

臺灣糖業統計

徐慶鐘題


第 二 號

臺灣省政府農林處

臺灣糖業統計

徐慶鐘題

第 二 號



臺灣省政府農林處

2350095

臺灣糖業統計第二號目次

第一編 臺灣之部

I 臺灣糖業分佈圖

II 臺灣糖業年譜

III 糖業概況

1	歷年來臺灣糖業概況表	1
2	歷年來臺灣糖廠產糖概況表	2
3	歷年來臺灣各地蔗糖產量概況表	4

III 製糖工廠

4	新式糖廠一覽表(民國卅五年度)	8
5	各種糖廠開工能力年別表	10
6	各地新式糖廠數及其能力年別表	11
7	各地改良糖廠數及其能力年別表	12
8	各地舊式糖廠數年別表	13
9	新式製糖公司主要固定資產及流動資金	12
10	新式製糖公司私設鐵道表	14
11	臺灣糖業有限公司沿革	16

V 蔗糖農業及生產

12	新式糖廠自作及收買原料甘蔗，田畑別收穫成績表(自作)(民國卅四—卅五年期)	18	
12	同	上(收買)(民國卅四—卅五年期)	20
12	同	上(合計)(民國卅四—卅五年期)	22
12	同	上(自作)(民國卅五—卅六年期)	24
12	同	上(收買)(民國卅五—卅六年期)	26
12	同	上(合計)(民國卅五—卅六年期)	28
13	歷年各種糖廠原料甘蔗田畑別收穫成績表	30	
14	新式糖廠採苗成績表(民國卅四—卅五年期)	32	
14	同	上(民國卅五—卅六年期)	33
15	歷年各種糖廠採苗成績表	34	
16	新式糖廠甘蔗品種種植面積表(民國卅四—卅五年期)	36	
16	同	上(民國卅五—卅六年期)	37
16	同	上(民國卅六—卅七年期)	38
17	歷年甘蔗品種收穫面積表	39	
18	新式糖廠甘蔗每月種植概況表(民國卅四—卅五年期)	42	
18	同	上(民國卅五—卅六年期)	44
18	同	上(民國卅六—卅七年期)	46
19	歷年新式糖廠甘蔗每月種植概況表	48	
20	全省蔗園施肥概況表(民國卅四—卅五年期)	50	
20	同	上(民國卅五—卅六年期)	56

2 目次

21	歷年蔗園施肥概況表	62
22	新式糖廠每公頃甘蔗收量調查表(民國卅四—卅五年期)	64
22	同 上(民國卅五—卅六年期)	66
23	歷年新式糖廠每公頃甘蔗收量調查表	68
24	新式糖廠所有地與租借地及其使用區分表	70
25	新式糖廠蔗農貸金概況表(民國卅五—卅六年期)	72
26	新式糖廠蔗作面積蔗農戶數概況表(民國卅四—卅五年期)	74
26	同 上(民國卅五—卅六年期)	76
26	同 上(民國卅六—卅七年期)	78
27	新式糖廠使用之汽犁(Steamplough)	80
28	新式糖廠使用之曳引機(Tractor)	81

VI 蔗糖工業及生產

29	歷年各種糖廠蔗糖生產量表	82
30	歷年蔗糖生產數量表	83
31	歷年各種蔗糖生產數量表	84
32	各種糖廠開工成績及附糖蜜產額表(民國卅四—卅五年期)	86
32	同 上(民國卅五—卅六年期)	87
33	歷年各種糖廠開工成績及附糖蜜產額表	88
34	新式糖廠產糖種別表(民國卅四—卅五年期)	90
34	同 上(民國卅五—卅六年期)	92
35	歷年新式糖廠產糖種別表	94
36	改良糖廠產糖種別表(民國卅二—卅三年期)	95
37	舊式糖廠產糖種別表(民國卅五—卅六年期)	96
38	歷年各種糖廠產糖率一覽表	97
39	分蜜糖工廠成績表(民國卅三—卅四年期)	100
39	同 上(民國卅四—卅五年期)	104
39	同 上(民國卅五—卅六年期)	108
40	再製糖產量表(民國卅五—卅六年期)	112
41	歷年再製糖使用原料及其產糖量表	114

VII 蔗糖生產費

42	歷年新式糖廠平均蔗糖生產費表	116
43	歷年改良糖廠平均蔗糖生產費表	117
44	新式糖廠製糖作業之主要消耗品表	118

VIII 蔗糖貿易

45	歷年臺灣蔗糖貿易表	120
46	歷年臺灣蔗糖輸出種別表	122
47	歷年臺灣蔗糖輸往日本種別表	124
48	歷年臺灣輸入食糖種別表	126
49	歷年臺灣輸入日本食糖種別表	128
50	臺灣蔗糖輸往祖國地別表	130
51	臺灣蔗糖輸出國別表	130
52	臺灣輸入食糖國別表	130
53	臺灣蔗糖輸往日本地別表	132

54 臺灣輸入日本食糖地別表	132
----------------	-----

IX 蔗糖需給及消費

55 臺灣蔗糖需給及消費量表	134
56 臺灣各類蔗糖消費量表	136
57 臺灣各種蔗糖消費量表	136
58 臺灣蔗糖消費量表(最近三年間)	138

X 糖業獎勵及補助

59 臺灣糖業補助及獎勵金一覽表	140
60 灌溉排水費補助費表	142
61 種苗及種苗費表	143
62 肥料費及肥料補助費表	143
63 共同購買肥料及補助費表	144
64 模範蔗園設置面積及補助費表	144
65 蔗苗繁殖場收穫面積生產蔗苗及配銷數量表	145
66 中間苗圃植蔗面積及生產蔗苗數量表	145
67 蔗苗繁殖場生產蔗苗配銷甘蔗中間苗圃種別表	146

XI 蔗糖稅收入

68 臺灣蔗糖稅歲入表	147
-------------	-----

XII 糖蜜酒精及蔗渣(Bagasse)

69 糖蜜需給量表	148
70 糖蜜輸出及輸往日本數量表	148
71 酒精工廠一覽表	150
72 酒精製造量及原料使用量表	151
72 同 上(民國卅四年度)	152
72 同 上(民國卅五年度)	153
73 歷年酒精輸出及輸往日本量值表	154
74 酒精輸出及輸往日地別表(最近五年間)	155
75 酒精需給數量表(最近十年間)	156
76 工業用酒精用途別使用量表(最近五年間)	156
77 歷年蔗渣(Bagasse)生產數量表	158

第二編 外省之部

XIII 生產貿易及消費

78 外省甘蔗糖及甜菜糖產額省別表	159
79 外省本部新式糖廠一覽表	159
80 東北新式糖廠一覽表	159
81 外省本部食糖輸入量表	160
82 東北食糖輸入量表	160
83 外省本部食糖輸入量重要國別表	160
84 東北食糖輸入量重要國別表	161
85 外省本部食糖輸入量重要關別表	161
86 東北食糖輸入量重要關別表	162

4 目次

87 外省食糖輸出量表	162
88 外省食糖輸出量重要國別表	162
89 東北食糖消費量表	163
90 最近上海市場糖價表	163

XIII 食糖關稅

91 外省食糖輸入稅表	164
-------------	-----

第三編 日本之部(最近十年內)

XV 生產貿易及消費

92 日本蔗糖及甜菜糖產量表	165
93 日本食糖輸入量值表	166
94 日本食糖重要輸入國別表	166
95 日本食糖輸出量值表	168
96 日本食糖重要輸出國別表	168
97 日本食糖消費量表	168

XVI 食糖關稅及消費稅

98 日本本國食糖輸入稅及消費稅率表	170
--------------------	-----

第四編 外國之部

XVII 生產貿易及消費

99 世界甘蔗糖國別產額表	172
100 世界甜菜糖國別產額表	178
101 世界各地食糖生產狀況對照表(最近五年間)	184
102 世界主要產糖國食糖生產費表	188
103 世界各國食糖輸出表	192
104 世界各國食糖輸入表	194
105 世界各國食糖消費表	196
106 世界各國每人食糖消費量表(最近三年間)	198
107 坤蘭(Queensland)蔗糖生產概況表	198
108 古巴蔗糖生產概況表	199
109 古巴蔗糖輸出國別表	199
110 爪哇蔗糖生產概況表	200
111 爪哇蔗糖生產種別表	200
112 爪哇蔗糖輸出重要國別表	202
113 爪哇及瑪登(Madura)地方蔗糖貯藏量表	203
114 爪哇蔗糖販賣國別表	203
115 世界各國糖價表	203
116 歷年世界重要市場糖價表	204
117 歷年世界食糖需給表	204

XVIII 食糖關稅及消費稅

118 世界食糖之輸入稅及消費稅率表	205
--------------------	-----

119	歐洲各國食糖之輸入稅及消費稅率表	206
120	世界各國食糖之輸出稅率表	208

第五編 參考資料

121	臺灣氣象概要	209
122	臺灣耕地面積表	210
123	臺灣埤塘數及灌溉排水面積表	210
124	臺灣各縣市農業人口表	211
125	臺灣各縣市牛畜頭數表	211
126	臺灣主要農作物栽培面積及收穫量表	212
127	臺灣各縣市蓬萊米栽培面積及收穫量表	212
128	臺灣各縣市農會販賣及購買肥料種類表	213
129	歷年臺灣貿易價額表	214
130	度量衡一覽表	215
131	日常通用度量衡折合一覽表	216

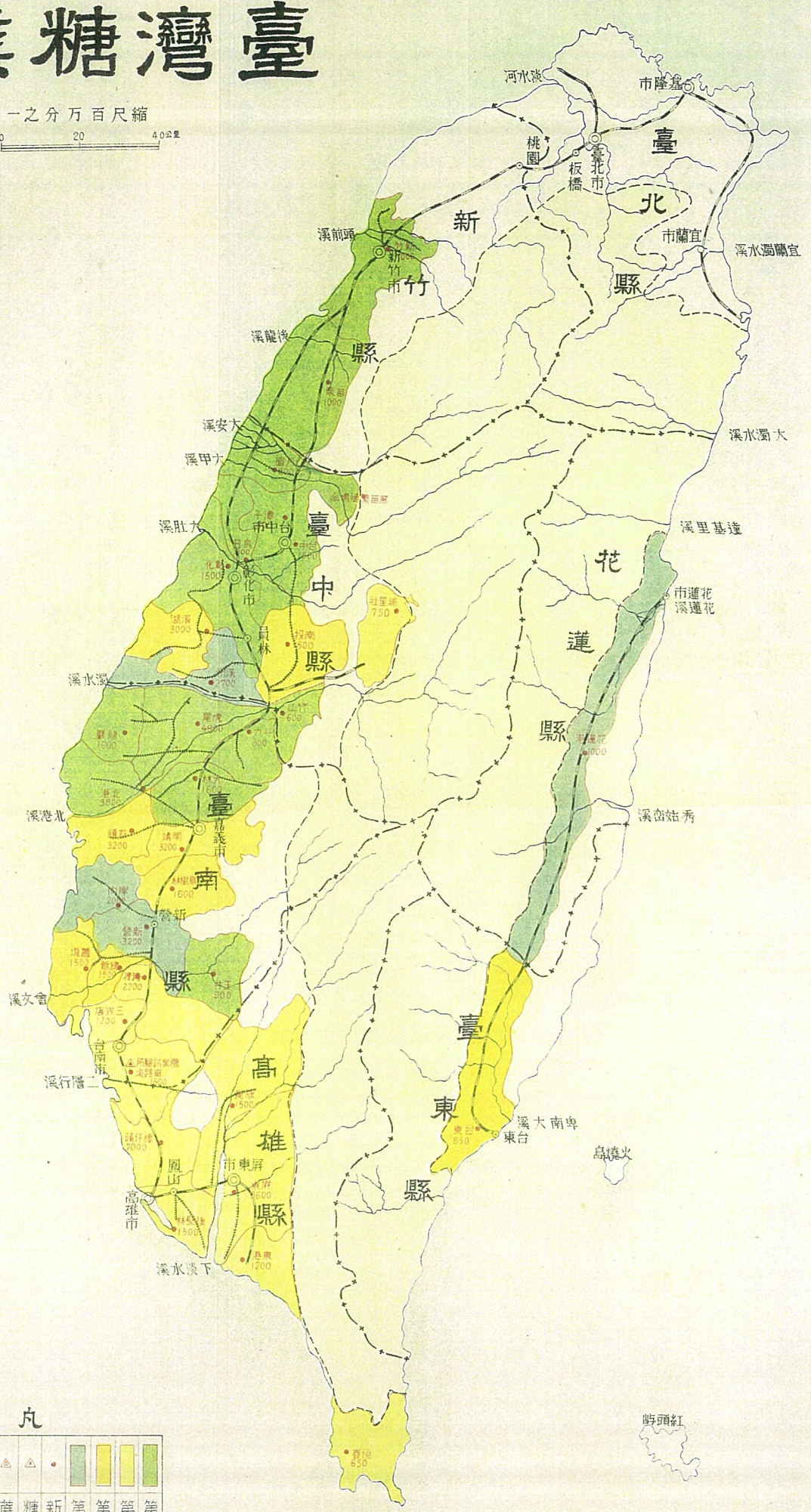

第一編

臺灣之部

臺灣糖業分佈圖
臺灣糖業年譜
糖業概況
製糖工業廠
蔗糖農業及生產
蔗糖工業及生產
蔗糖生產費
蔗糖貿易
蔗糖需給及消費
蔗糖獎勵及補助
蔗糖稅收及蔗渣
糖蜜酒精及蔗渣

臺灣糖業圖

縮尺萬分之一
0 20 40公里



例 凡

河	蕃	縣政府所在地	縣	直轄	官設	原料採取區域	蔗苗繁殖場	糖業試驗所	新式製糖廠	第四區分公司	第三區分公司	第二區分公司	第一區分公司
川	界	界	市	市	線	界	場	所	廠	公司	公司	公司	公司



臺灣糖業年譜

- 明代天啓四年(1624) 荷蘭人占據臺灣以後，確實認清蔗糖爲臺灣省最重要之出口商品，隨即開始獎勵製糖事業。
- 清代順治九年(1652) 臺灣蔗田大事擴充，計達稻田三分之一，蔗糖出口，約有四萬八千公擔，輸往日本。
- 順治十七年(1661) 民族英雄鄭成功將軍逐走荷蘭人，光榮克復臺灣後，隨積極獎勵糖業，由福建移植蔗苗，改良製糖方法，生產量因而大增。
- 咸豐六年(1856) 美國洛必納特(Robinet)公司派員駐在高雄，經營蔗糖之輸出。
- 同治十一年(1872) 今年蔗糖計有二萬零一百六十公擔出口，輸往倫敦。
- 同治十二年(1873) 澳洲密爾包納(Melbourne)公司，本年派員赴高雄，訂購大宗蔗糖。
- 光緒六年(1880) 今年蔗糖出口數量，計達六十三萬六千七百五十六公擔，實開臺灣蔗糖出口空前未有之新記錄。
- 光緒十年(1884) 中法兩國開戰，因法國艦隊封鎖安平及高雄兩港口，使糖價爲之暴跌，糖業因而不振。
- 光緒十二年(1886) 今年甘蔗大受暴風雨之損害，收穫量爲之銳減；蔗糖出口不過二十一萬七千二百公擔。又因增收厘金稅之苛捐，使蔗糖貿易，大受阻碍。
- 光緒二十年(1894) 中日兩國開戰，使蔗糖之輸往日本者，大受影響。
- 光緒廿一年(1895) 因爲中國戰敗，迫令將我臺灣，割讓日本。
- 光緒廿二年(1896) 臺灣總督府派員由夏威夷(Hawaii)引進優良蔗苗，計有玫瑰竹(Rose-bumboo)及來漢納(Lahaina)兩種。此爲臺灣輸入改良蔗種之先河！
總督府頒佈關稅法及關稅規則；並開始徵收蔗糖進出口稅。
- 光緒廿六年(1900) 日本資本家計劃創設臺灣製糖公司，並開始建設每日製糖二百噸之新式糖廠于橋仔頭；此爲臺灣新式糖廠之嚆矢！
- 光緒廿七年(1901) 臺灣總督府爲獎勵臺灣製糖公司，特發給補助金一萬二千元(此係開始補助)。
總督府接受農學博士新渡戶稻造氏之臺灣糖業改良意見書，遂制定糖業政策。
總督府頒行蔗糖消費稅法。
- 光緒廿八年(1902) 臺灣總督府頒行臺灣糖業獎勵規則，並宣布臺灣糖業政策。
設立臺灣臨時糖務局，同時設置大目降甘蔗試驗場，(此係中央研究所農業部糖業科之前身)。
臺灣製糖公司在橋仔頭建設糖廠落成，開始製糖；此爲臺灣新式糖廠之鼻祖！
- 光緒三十年(1904) 高雄縣鳳山區設立振祥製糖廠，此爲臺灣改良糖廠之嚆矢。
- 光緒卅一年(1905) 臺灣總督府頒行臺灣製糖工廠取締規則！此即所謂「原料採取區域制度」是也。
- 光緒卅二年(1906) 至本年玫瑰竹種之栽植，普及全島，成績甚爲顯著。
- 宣統元年(1909) 臺灣糖業聯合會，宣告設立。
- 宣統二年(1910) 臺灣總督府頒行臺灣新式製糖工廠胎權規則。
臺灣中部之平野，設立新式糖廠，糖業北進之趨勢，漸爲顯著。
總督府頒行新式糖廠製糖能力限制。鹽水港製糖公司之岸內糖廠，製造耕地白糖，宣告成功。
總督府宣佈廢止蔗糖出口稅。
- 宣統三年(1911) 臺灣總督府於其組織之下，設置殖產局糖務課；並撤銷臺灣糖務局。今年臺灣全島，遭受暴風雨之損害，使甘蔗產量因此銳減百分之四十。
- 民國元年(1912) 臺灣總督府創設蔗糖檢驗所(原係中央研究所高雄蔗糖檢驗所)。
臺灣全島，本年仍遭受暴風雨之損害，較諸客歲尤甚；使甘蔗減收；竟達百分之六十。
- 民國二年(1913) 本年始得育成臺灣實生種。

臺灣糖業年譜

- 臺灣總督府創設蔗苗養成所。
- 民國三年(1914) 臺灣總督府頒行蔗苗取締規則。
- 民國五年(1916) 臺灣總督府頒行甘蔗中間苗圃實施規則。
- 民國六年(1917) 今年甘蔗收穫量及蔗糖生產量，均開臺灣空前未有之新記錄！
臺灣總督府宣佈廢止新式糖廠製糖能力限制。
爪哇之實生種及早期植種，推廣栽培，均為顯著。
- 民國九年(1920) 今年蔗糖售價，繼長增高，經營糖業者，莫不利市三倍！號稱臺灣糖業界之黃金時代！
臺灣糖業聯合會宣佈改組為糖業聯合會。
- 民國十年(1921) 本年蔗糖售價，日趨慘跌，大有一落千丈之勢！號稱臺灣糖業界之恐慌時代！或稱臺灣糖業界之撞壁時代！
- 民國十二年(1923) 臺灣總督府頒行工廠抵押法令，並宣佈廢止新式糖廠胎權規則。
- 民國十三年(1924) 由於臺灣總督府之指導獎勵，與夫製糖業者之奮起圖進，以及蔗農之自覺努力；結果成績顯著！使臺灣糖業界再有躍進之機運，更加振作。
因總督府要實行米谷政策，必須推廣蓬萊種之栽培，使水田地方之蔗作，乃大受威脅！經營糖業者為謀善後計，特選用最良之爪哇大莖種，廣事栽培，期達增高蔗產。總督府鑒于殖產局之糖務課，須要增司茶葉青果等業務，特令改組為特產課。
- 民國十四年(1925) 今年單位面積(公頃)之甘蔗收穫量，確造成臺灣空前未有之最高記錄。
糖業會員在大阪開設臺灣蔗糖交易所(十二月)。
- 民國十六年(1927) 日本政府改定蔗糖進口稅及消費稅，爪哇實生大莖種，推廣全省，佔植蔗總面積約百分之七十。且在六月至十一月期間之早植者，計達百分之八十，產糖顯有激增之趨勢。
今年臺灣各製糖公司，奉令實行改組合併：例如改組林本源(臺灣人)糖廠，使併入鹽水港製糖公司(二月)；改組東洋製糖公司之恒春糖廠，亦併入鹽水港製糖公司(六月)。改組東洋之南靖及烏樹林兩糖廠，併入明治製糖公司(九月)。又改組東洋其餘各糖廠，併入大日本製糖公司(十月)。嗣又改組鹽水港製糖公司之旗尾及恒春兩糖廠，併入臺灣製糖公司(十二月)。新高糖廠之首腦者，由大日本製糖公司任用(六月)。改組臺南製糖公司，併入昭和製糖公司，又改組臺南製糖公司之製紙事業，併入三亞製紙公司。
- 民國十七年(1928) 今年蔗糖產額，計達五百八十萬一千一百六十七公擔，實開臺灣糖產空前未有之最高記錄！又因下年度蔗糖增產計劃，期達七百八十萬公擔；於甘蔗糖廠之擴充，以及新糖廠之增設，均極盛行一時。
糖業會員在東京開設臺灣蔗糖交易所(十二月)。
會員組成臺灣精白蔗糖共同販賣合作社(十二月)。
- 民國十八年(1299) 臺灣蔗糖產額，今年突破七百八十萬公擔之記錄；因而日本糖產，從此可以自給自足。
- 民國十九年(1930) 臺灣總督府擴大推廣甘蔗之優良品種，並改定收穫管理法；使甘蔗之產糖率，因而增高，造成新記錄。今年因受世界經濟恐慌或經濟不景氣之影響，使臺灣糖價為之慘跌！
總督府召開臨時臺灣產業調查會，審議決定今後糖業政策實施之方針。
- 民國二十年(1931) 今年甘蔗產糖率，較諸去歲，更為良好；平均每公頃收穫量，亦造成新記錄。因為日本政府處理過剩食糖，特召開糖業聯合會，議決1933年度日本全國食糖供給量，定為六百六十萬公擔。

臺灣糖業年譜

- 民國廿一年(1932) 臺灣中南西部之海岸地區，因受霜害，使甘蔗生長雖有損失；然因每公頃之蔗產增收，因而臺灣糖產，又造成九百六十萬公擔之新記錄。
臺灣總督府頒行糖業試驗所組織規程(三月)以後，即在臺南市設立臺灣總督府糖業試驗所(此係臺灣省糖業試驗所之前身)。同時，並令改組中央研究所農業部之糖業科，蔗糖檢驗支所，以及蔗糖肥料之分析事務等機構；使合併歸入糖業試驗所，以收糖業統一研究，督導，推廣之效。
糖業聯合會因為要處理過剩食糖，特集議協定1934年度之植蔗面積，與1933年度同。總督府鑒于圓價低落之影響，暫行從價關稅稅率與從量關稅稅率，往往不得均衡；必須迅予調整。使一般(普通)從量關稅稅率(含砂糖)，改為百分之一百三十五(六月)。總督府對於精糖製造業者，認為適用產業統制法(十一月)。
依據過剩食糖處理之需要，以及圓價低落之調整，務期輸出良好，促進出口貿易。
- 民國廿二年(1933) 臺灣總督府實施查定臺灣蔗糖交易質量(四月)。
關於精製白糖交易質量之實施查定，係自1932年暫定實施。
本年之粗製白糖交易質量，亦同時實施查定。
臺灣精白蔗糖共同販賣合作社，自動解散(十二月)。
- 民國廿三年(1934) 糖業聯合會認為處理過剩食糖得策，即在1933及1934兩年之節制蔗產；使糖價日趨良好，一方面因臺灣總督府推行米穀政策時，並曾獎勵水田植蔗，結果蔗田增多。在爪哇之巴特維亞(Botavia)，曾舉行荷日兩國糖商會議(六月)，惟此次會議之主要目的，在使荷屬東印度之蔗糖滯銷問題，得能解決，依據會議成立之協定，可使荷印滯銷之蔗糖，儘量輸往日本；然按此協定，並未成功。
- 民國廿四年(1935) 日本政府修改糖業聯合會之規約，並令改組糖業聯合會為日本糖業聯合會(五月)。
臺灣總督府頒行臺灣特用作物輸日及輸出之取締規則(五月)。
總督府召開熱帶產業調查會(十月)。
- 民國廿六年(1937) 臺灣總督府依據臨時租稅增徵法，改訂蔗糖消費稅率(四月)。
總督府頒行臺灣實施日本本土酒精專賣法(四月)。
中日兩國大戰爆發，世人所謂「七七(七月七日)事變」是也。
總督府宣佈廢止蔗糖輸入稅之附加稅(十月)。
臺灣因適合戰時需要，總督府特令建設無水酒精工廠，共有五所。
- 民國廿七年(1938) 今年臺灣氣候反常，蔗作大受影響，使糖產為之激減。
臺灣赤糖同業組合，宣告設立(六月)。
臺灣總督府依據「七，七事變」特別稅法，改定蔗糖消費稅率(四月)。
總督府頒行汽油及酒精混用法(四月公佈，七月實施)。
- 民國廿八年(1939) 日本政府改定蔗糖消費稅率(四月)。
日本政府改定蔗糖輸入稅率(七月)。
臺灣總督府頒行臺灣糖業法令(十月)。
總督府調整各公司之糖廠原來製糖能力(十一月)。
- 民國廿九年(1940) 臺灣總督府頒行新公定蔗糖價格(三月)。
總督府改定蔗糖消費稅率(二月公佈，四月實施)。
總督府改定蔗糖公定價格(四月)；隨又改定蔗糖消費稅率。
日本政府設立日本蔗糖配給有限公司(五月)；嗣又設立臺灣蔗糖配給有限公司。
日本政府頒行六大都市蔗糖配給統制規則(六月)。
總督府頒佈臺灣蔗糖配給統制規則(七月)，八月實行。
選派糖聯合會代表到荷屬東印度考察(八月)。

臺 灣 糖 業 年 譜

本年七，八，九三個月內，因迭遭暴風雨之損害，使甘蔗產量爲之銳減。

日本政府頒佈中日兩國貿易調整令。

日本政府設立臺灣蔗糖貿易合作社(本土八月施行，臺灣十月施行)。

日本政府頒行蔗糖配給統制規則(十月)。

日本政府設立臺灣東亞貿易聯絡合作社(十月)。

總督府改定臺灣蔗糖配給統制規則(十二月)。

民國卅年(1941) 因去年三次遭受暴風雨之損害，使上年度之蔗糖產額銳減！

日本政府修定日本蔗糖海關稅率(三月)。

臺灣總督府准許改組帝國製糖公司，併入大日本製糖公司(四月)。

總督府准許改組新興製糖公司，併入臺灣製糖公司(七月)。

大日本製糖公司之總公司，移至臺北市辦公(七月)。

總督府宣佈廢止後里庄蔗苗養成所(十一月)。

日本人所謂「大東亞戰爭」，即世人所謂「太平洋戰爭」，突於十二月八日爆發！

日本政府改定日本食糖消費稅率(十二月)。

日本政府改定日本蔗糖公定價格(十二月)。

民國卅一年(1942) 臺灣總督府批准設立臺灣製糖公司高雄造紙廠(一月)。

臺灣製糖公司創設泰克斯工廠(Tex Factory)(四月)。

總督府准許大日本製糖公司，廢止大林糖廠(五月)。

改組臺灣紙漿工業公司(Pulp Industrialco.)併入大日本製糖公司(五月)。

總督府准許大日本製糖公司，廢止沙鹿糖廠(七月)。

總督府頒行製糖業原價計算規則(八月)。

總督府准許大日本製糖公司，廢止二結糖廠(十月)。

總督府宣佈改組特產課糖業股，併入農務課農產第二股。

總督府宣佈廢止臺灣所有蔗糖精製工廠。

日本政府准許日本糖業家自由出入爪哇菲律賓等地，經營糖業。

民國卅二年(1943) 臺灣總督府准許大日本製糖公司廢止崁子脚糖廠(三月)。

日本政府改定蔗糖消費稅率(四月)。

日本政府改定蔗糖公定價格(四月)。

臺灣赤糖同業組合，奉令易名爲臺灣赤糖工業統制組合(八月)。

臺灣製糖公司創設臺北富爾福勒工廠(Furfurole Factory)(八月)。

總督府准許改組臺東製糖公司，併入明治製糖公司(九月)。

總督府禁止製造耕地白糖並將此種裝備，移至戰力化工廠，擴充其生產力(十一月)。

日本政府改定蔗糖公定價格(十一月)。

加強製造工業上用之分蜜白糖(十一月)。

總督府准許大日本製糖公司，易名爲日興製糖公司(十一月)。

總督府准許日興製糖公司，廢止竹南糖廠(十二月)。

公營亞硫酸工廠之建設，計有十二個廠。

民國卅三年(1944) 臺灣總督府廢止臺灣蔗糖貿易合作社(三月)。

原成農場之製糖工廠，因總督府實行「企業整備」(四月)，以致全部毀棄，作爲鐵用。

日本政府改定蔗糖消費稅率(四月)。

日本政府改定蔗糖公定價格(四月)。

總督府批准臺灣蔗糖貿易之業務，應由重要物資營團接管(四月)。

日本政府改定蔗糖公定價格(六月)。

臺灣糖業年譜

總督府准許日興製糖公司，廢止臺中第二糖廠(八月)。

四家製糖公司奉令增設私營鐵路，由新竹至潮州之聯絡線，至此(十月)宣告達成任務。

四家製糖公司奉令創設合成工業公司(十二月)。

民國卅四年(1945)

四家製糖公司奉令增設酒精工廠，共達十五所；四家公司奉令創設保泰納工廠 (Butanal Factory)，共計七所；四家公司奉令增產糧食，因而實行甘蔗減產，使蔗田減少，共達四萬公頃。

四家公司因滯銷而存在倉庫之蔗糖，共計八十四萬公噸。

四家公司奉令實施蔗糖分散儲藏。

截至日本正式無條件投降之時(八月十五日)止，四家公司因空襲而遭損失之蔗糖，計達三十二萬四千九百公噸之鉅；截至日本投降止，四家公司因空襲而遭損害之糖廠。共有三十三所。其中損害嚴重者，計有十三所；損害中等者，計有十五所；損害輕微者，計有五所。

臺灣總督府宣佈廢止蔗糖配給公司(九月)。

臺灣省行政長官公署(以下簡稱長官公署)創設臺灣糖業監理委員會(十一月)。

長官公署工礦處創設糖業組(十一月)。

臺灣糖業監理委員會，已正式設置，日興，臺灣，明治，及鹽水港四家製糖公司監理委員會開始監理工作(十一月)。

長官公署農林處召開臺灣省第一次蔗糖事業討論會；並決定由農林處增設糖務科(十一月)。

長官公署農林處公佈，提高甘蔗之臨時收購價格；每六百公斤，計值臺幣六十七元(十一月)。

長官公署農林處趙處長連芳，偕經濟部沈專門委員鎮南等，作第一次臺灣糖業之視察(十二月)。

前臺灣總督府糖業試驗所，為東洋研究糖業之權威機關；恒居世界第二位，奉令完成接管任務後，並即易名為臺灣省糖業試驗所(十二月)。

長官公署農林處創設甘蔗增產督導委員會(十二月)。

民國卅五年(1946)

長官公署已正式簡派盧守耕博士，為臺灣省糖業試驗所第一任所長(一月)。

資源委員會錢主任委員昌照率領專家多人，視察臺灣工礦事業；並與陳長官儀簽訂國省合營之臺灣糖業股份有限公司(三月)。

臺灣糖業監理委員會，奉令改稱臺灣糖業接管委員會(三月)。

美國糖業專家亨林特(Haur Luder)來到臺灣，考察糖業；當其離臺前，曾幽默地對中國糖業專家駱君驩博士說：「臺灣的蔗糖生產，須要你們很大的努力！」(三月)。

日本糖業聯合會，奉令撤銷；並令該會原址，改設臺灣糖業接管委員會(三月)。

臺灣糖業接管委員會成立之後，即正式進行接管工作，並令日糖公司監理委員會，改為臺灣糖業接管委員會第一區分會；臺糖公司監理會，改為臺灣糖業接管會第二區分會，明糖公司監理會，改為臺灣糖業接管會第三區分會，港糖公司監理會，改為臺灣糖業接管會第四區分會(五月)。

臺灣糖業股份有限公司，奉令在上海設臺灣糖業公司上海總公司(五月)。

長官公署農林處召開臺灣省第二次蔗糖事業討論會，並決定「分糖法制度」之試行(六月)。

臺灣糖業公司上海總公司成立之後，臺灣糖業接管委員會，即奉令改稱臺灣糖業分公司聯合辦事處；同時臺灣糖業接管委員會之四個區分會，亦奉令依次改稱臺灣糖業公

臺灣糖業年譜

司第一，第二，第三及第四，區分公司(六月)。

農林處趙處長連芳復作第二次臺灣糖業之視察(六月)。

四川省糖業考察專員陳讓卿等一行三人，來臺考察糖業甚久；聞已達成任務，返川復命矣(七月)。

臺灣赤糖同業公會，奉令改組為臺灣省赤糖工業同業公會(七月)。

農林處宣佈改組農務科農產第二股為農務科蔗糖股(八月)。

中美農業技術合作考察團中國鄒團長秉文，與美國團長郝欽生氏 Hutchli Son 率領團員十人，來臺考察農業(九月)。

農林處趙處長連芳，偕同鄒團長秉文與美國團長郝欽生等實地考察臺灣農業；並作第三次糖業之視察(九月)。

中華農學會臺灣省分會，在鄒理事長秉文，與梁副理事長希指導之下，在臺北市中山堂(廿八日)舉行成立大會；並敦請陳長官與美國團長郝欽生等相繼演說(九月)。

民國卅五年(1946)

農林處召開蔗糖評價委員會(十月)。

民國卅六年(1947)

長官公署農林處農務科奉令撤銷，改組長官公署農林處農業推廣委員會，並設特產組蔗糖股(一月)。

臺灣糖業公司上海總公司董事會議撤銷，改在臺灣臺北成立總公司上海設辦事處(一月)。

臺灣省行政長官公署奉令改制，稱為臺灣省政府(五月)。

省政府農林處召開第三次蔗糖事業討論會議決分糖比率並擬定種蔗面積(六月)。

臺灣甘蔗學會成立(六月)。

蔗苗繁殖場光復後第一次優良蔗苗配給中間苗圃(七月)。

召開米糖生產地區研討會並派員實地調查(七月)。

中國製糖技術學會臺灣分會成立(七月)。

第五區製糖工業同業公會成立(八月)。

討論原料採取區域調整並組織調查小組分區實地調查(九月)。

資源委員會翁委員長文灝偕同礦業處長許粹士秘書張月超等飛臺視察各糖廠(十月)。

臺灣糖業採用分糖比例計算蔗價實施辦法公佈(十二月)。

(1) 歷年來臺灣糖業概況表

1

年 期	甘蔗收穫面	甘蔗總收穫量	每公頃甘蔗收穫量	製糖原料使用量	產糖量	產糖率	每公頃產糖量
	公頃	公斤	公斤	公斤	公斤	%	公斤
民國紀元前 4—3.....	37 860	1 331 682 925	35 174	1 331 682 925	122 327 795	9.19	3 232
3—2.....	61 502	2 160 897 952	35 135	2 018 015 256	204 241 117	10.12	3 557
2—1.....	86 753	2 829 153 117	32 612	2 656 079 562	270 338 819	10.20	3 326
1—元.....	73 062	1 895 759 141	25 947	1 731 095 218	175 587 175	10.14	2 634
民國元—2.....	65 331	918 310 819	14 056	769 847 690	71 489 546	9.29	1 306
2—3.....	73 981	1 585 569 950	21 432	1 402 113 375	150 767 531	10.75	2 304
3—4.....	82 587	2 360 283 468	28 579	2 144 273 904	208 467 839	9.72	2 778
4—5.....	111 006	3 441 131 450	30 999	3 220 997 834	321 082 235	9.97	3 091
5—6.....	125 759	5 092 870 314	40 497	4 773 426 348	458 094 164	9.60	3 888
6—7.....	145 921	4 090 521 425	28 032	3 755 923 229	344 122 817	9.16	2 568
7—8.....	116 786	3 378 803 443	28 932	3 115 685 300	291 814 178	9.37	2 711
8—9.....	105 115	2 629 503 757	25 015	2 322 776 046	223 210 133	9.71	2 429
9—10.....	116 280	2 962 993 858	25 482	2 689 193 168	252 734 163	9.40	2 395
10—11.....	137 758	4 051 703 296	29 412	3 715 254 093	352 654 831	9.50	2 794
11—12.....	113 111	3 966 518 306	35 067	3 715 224 464	355 392 152	9.56	3 352
12—13.....	119 525	4 676 213 111	39 123	4 397 013 192	452 209 718	10.28	4 022
13—14.....	126 553	5 295 504 973	41 844	4 917 911 624	479 539 828	9.76	4 084
14—15.....	119 711	5 169 258 177	44 109	4 786 861 294	499 925 799	10.43	4 601
15—16.....	98 475	4 447 177 521	45 160	3 994 038 649	411 140 411	10.30	4 652
16—17.....	105 057	5 818 586 791	55 385	5 228 130 464	580 116 681	11.10	6 148
17—18.....	116 433	7 375 166 523	63 343	6 744 781 384	789 328 523	11.70	7 411
18—19.....	106 104	6 971 015 362	65 700	6 372 363 146	810 483 532	12.72	8 357
19—20.....	96 111	6 566 801 702	68 325	5 886 699 424	797 279 205	13.54	9 251
20—21.....	106 215	8 049 285 046	75 783	7 563 431 542	969 049 577	13.08	9 912
21—22.....	81 792	5 286 719 736	64 636	4 727 592 458	633 724 399	13.40	8 661
22—23.....	88 419	5 330 280 926	60 284	4 590 086 999	647 043 259	14.10	8 500
23—24.....	117 967	8 036 356 107	68 548	7 315 092 988	965 652 410	13.20	9 048
24—25.....	124 467	7 914 233 660	63 536	7 099 487 351	901 678 855	12.70	8 075
25—26.....	120 806	8 563 124 647	70 883	7 665 529 031	1 007 352 095	13.14	9 314
26—27.....	130 169	9 060 659 596	69 607	8 061 678 367	990 160 121	12.28	8 548
27—28.....	162 394	12 835 395 277	79 039	11 768 378 143	1 418 730 586	12.06	9 532
28—29.....	169 048	9 977 079 551	59 019	8 870 312 705	1 132 768 274	12.77	7 537
29—30.....	157 194	8 392 385 111	53 389	7 200 033 249	814 630 410	11.31	6 038
30—31.....	156 444	10 249 649 560	65 516	9 158 354 223	1 101 751 785	12.03	7 882
31—32.....	156 497	10 092 282 955	64 459	8 854 385 613	1 041 449 690	11.76	7 584
32—33.....	149 456	8 467 834 081	56 658	7 309 742 722	892 290 387	12.21	6 918
33—34.....	107 676	4 159 279 174	38 628	3 243 381 132	327 199 642	10.09	3 898
34—35.....	36 205	1 006 525 599	27 801	899 336 080	87 692 406	9.75	2 711
35—36.....	29 905	796 012 192	26 618	296 768 943	31 309 688	10.55	2 808

糖業概況

- 備考 1. 收穫面積包括全莖採苗蔗園在內但蔗苗繁殖場及糖業試驗所之份不包括在內
 2. 甘蔗總收穫量包括原料及蔗苗但蔗苗繁殖場及糖業試驗所之份不包括在內
 3. 每公頃甘蔗收穫量以本表收穫面積除甘蔗總收穫量得之
 4. 每公頃產糖量以每公頃甘蔗收穫量剩於產糖率得之

糖業概況

年期	新式糖廠					
	原料收穫面積	原料蔗使用量	產糖量	產糖率	每公頃產糖量	糖蜜產量
	公頃	公斤	公斤	%	公斤	公斤
民國前						
4—3.....	71 279 060	7 274 214
3—2.....	31 942	1 091 467 315	119 566 965	10.95	3 417	22 509 823
2—1.....	59 748	1 832 211 811	194 247 644	10.60	3 251	21 083 734
1—元.....	59 685	1 439 761 009	150 618 578	10.50	2 525	35 955 011
民國元						
元—2.....	52 837	662 816 422	63 028 629	9.50	1 193	25 770 863
2—3.....	59 896	1 211 200 221	133 429 177	11.00	2 228	22 340 476
3—4.....	67 964	1 901 330 524	187 838 993	9.90	2 764	44 317 588
4—5.....	96 545	2 905 768 016	292 571 550	10.11	3 031	84 287 306
5—6.....	106 336	4 238 903 622	409 165 259	9.62	3 848	98 362 784
6—7.....	119 117	3 218 585 244	298 684 282	9.30	2 508	100 795 643
7—8.....	98 086	2 756 477 728	261 543 137	9.48	2 667	82 235 255
8—9.....	92 084	2 171 554 131	210 838 873	9.72	2 290	63 605 045
9—10.....	103 489	2 555 581 137	241 168 927	9.45	2 330	67 907 795
10—11.....	128 715	3 610 094 142	343 788 075	9.54	2 671	98 441 941
11—12.....	106 732	3 636 350 781	348 876 136	9.57	3 269	106 750 193
12—13.....	109 522	4 299 502 695	443 242 613	10.31	4 047	132 298 058
13—14.....	111 177	4 769 607 387	467 264 635	9.79	4 203	137 680 621
14—15.....	103 554	4 638 667 008	486 806 760	10.49	4 701	144 908 006
15—16.....	84 047	3 893 795 587	402 611 062	10.34	4 790	120 887 645
16—17.....	89 410	5 136 095 472	571 721 179	11.13	6 394	154 346 180
17—18.....	101 401	6 630 037 194	777 931 427	11.73	7 672	199 905 976
18—19.....	92 032	6 253 977 672	798 303 538	12.76	8 674	165 835 433
19—20.....	81 989	5 791 947 036	787 083 256	13.59	9 599	136 381 107
20—21.....	95 441	7 461 850 686	977 238 772	13.10	10 239	184 446 943
21—22.....	68 739	4 584 742 164	616 839 902	13.45	8 974	100 496 804
22—23.....	71 514	4 478 216 940	634 403 132	14.17	8 871	89 474 365
23—24.....	98 666	7 119 655 951	942 712 033	13.24	9 554	167 743 315
24—25.....	105 267	6 924 912 972	880 551 952	12.72	8 365	170 401 018
25—26.....	100 832	7 510 515 006	987 450 828	13.15	9 793	188 546 817
26—27.....	107 714	7 881 651 133	966 555 203	12.26	8 973	205 794 696
27—28.....	138 697	11 429 001 690	1 374 043 077	12.02	9 912	324 214 038
28—29.....	141 730	8 604 912 012	1 096 980 904	12.75	7 740	225 900 523
29—30.....	128 552	7 080 362 364	799 694 083	11.29	6 221	218 403 950
30—31.....	128 525	9 024 437 784	1 034 011 124	12.01	8 434	261 382 601
31—32.....	127 179	8 712 851 760	1 022 196 255	11.73	8 037	248 677 503
32—33.....	121 189	7 221 345 118	880 266 524	12.19	7 264	202 871 849
33—34.....	80 995	3 214 194 732	323 594 182	10.07	3 995	109 615 582
34—35.....	32 625	886 389 846	86 073 774	9.71	2 638	31 900 783
35—36.....	10 115	293 984 580	30 882 659	10.52	3 053	8 761 670

備考 原料收穫面積不包含蔗苗繁殖場所有要充當原料之殘莖面積

廠產糖概況表

改良糖廠				舊式糖廠				糖業概況
原料收穫面積	原料蔗使用量	產糖量	產糖率	原料收穫面積	原料蔗使用量	產糖量	產糖率	
公頃	公斤	公斤	%	公頃	公斤	公斤	%	
...	181 172 490	17 484 619	9.65	33 564 116	...	
...	380 572 249	34 882 225	9.17	...	545 975 692	49 791 927	9.12	
15 238	431 575 984	40 753 910	9.44	12 572	392 291 767	35 337 265	9.01	
7 724	190 357 878	17 274 589	9.07	5 640	100 976 331	7 694 008	7.62	
5 291	53 209 214	4 359 965	8.19	5 399	53 822 054	4 100 952	7.62	
5 928	86 665 060	8 346 062	9.63	6 149	104 248 094	8 992 292	8.63	
6 068	122 174 119	11 165 938	9.24	6 833	120 769 261	9 462 903	7.84	
6 753	174 812 314	16 635 037	9.51	7 399	140 417 504	11 857 648	8.44	
9 517	283 388 645	26 560 399	9.49	9 757	251 134 081	22 368 506	8.90	
9 789	188 056 349	15 679 290	8.74	16 924	349 281 636	29 759 245	8.40	
7 612	141 085 129	10 336 131	9.25	10 167	248 122 443	19 934 910	8.00	
5 852	61 609 293	5 202 196	8.54	6 253	89 612 622	7 119 064	7.90	
6 078	54 291 189	5 217 277	9.42	6 160	79 920 842	6 347 959	7.94	
4 171	43 612 422	3 887 326	9.16	4 310	61 547 529	4 979 430	7.90	
1 961	25 079 303	2 260 052	8.99	2 546	53 794 380	4 255 964	7.90	
2 415	39 600 424	4 034 416	10.18	3 020	57 910 073	4 932 689	8.51	
2 497	51 515 181	4 824 067	9.36	4 769	96 789 056	7 451 126	7.70	
2 447	62 903 832	6 272 333	9.97	4 736	85 290 454	6 846 706	8.04	
1 369	32 135 078	3 343 120	10.40	3 460	68 107 984	5 186 229	7.60	
1 426	35 265 784	3 885 065	11.02	3 051	56 769 203	4 510 437	7.95	
1 432	50 031 671	5 776 205	11.55	3 006	64 712 519	5 620 891	8.69	
1 253	59 324 207	7 050 081	11.88	2 596	59 061 267	5 129 913	8.69	
988	43 948 866	5 720 915	13.02	1 839	50 803 522	4 475 034	8.80	
1 082	47 460 192	6 744 338	14.21	1 646	54 120 664	5 066 467	9.37	
1 304	72 206 903	10 070 646	13.65	2 086	70 643 391	6 813 851	9.65	
651	32 117 734	4 721 541	14.70	2 875	79 752 316	7 918 586	9.93	
1 340	66 535 193	9 994 039	15.02	4 016	128 901 844	12 946 338	10.04	
1 604	71 943 775	10 401 616	14.46	3 305	102 630 604	10 725 287	10.45	
1 489	70 269 034	10 423 009	14.83	2 455	84 744 991	9 478 258	11.18	
2 089	91 323 102	13 461 215	14.76	2 395	88 824 132	10 143 703	11.42	
3 173	168 146 745	24 668 965	14.67	3 816	171 229 708	20 018 544	11.69	
2 601	124 549 917	18 682 750	15.00	3 920	140 850 776	17 104 620	12.14	
1 212	45 909 595	6 160 369	13.42	2 903	73 761 290	8 775 959	11.90	
1 244	56 775 889	7 981 765	14.06	2 258	77 140 550	9 758 897	12.65	
1 096	58 583 657	8 239 816	14.07	2 538	82 950 196	11 013 620	13.28	
650	39 833 255	4 945 589	12.42	1 943	48 564 347	7 078 273	14.58	
	(改良糖廠名稱廢止)			1 328	29 186 400	3 605 460	12.35	
	(“)			563	12,868 799	1 618 632	12.65	
	(“)			161	3 288 870	427 029	13.00	

年 期	地 方 別	臺北(臺北縣臺北市)			新竹(新竹縣新竹市)		
		甘蔗收穫面積 公頃	甘蔗總收穫量 公斤	產糖量 公斤	甘蔗收穫面積 公頃	甘蔗總收穫量 公斤	產糖量 公斤
民國 紀元前	5—4	794.49	30'068 149	1 128 506	3 837.56	55 092 828	3 003 275
	4—3	824.85	33 837 316	2 006 725	4 435.46	58 054 860	2 985 427
	3—2	1 141.79	32 747 081	2 196 314	4 460.27	77 337 562	4 602 790
	2—1	1 334.62	48 707 459	3 371 615	2 972.36	72 374 266	4 761 705
	1—元	1 696.49	46 376 070	3 230 500	2 870.16	56 144 890	3 490 809
民國 元—	2	1 832.57	30 564 913	1 507 166	3 208.35	37 668 896	1 888 642
	2—3	2 510.62	67 486 509	5 361 650	4 380.53	66 941 503	4 398 123
	3—4	2 422.35	46 353 617	3 502 462	6 013.80	96 296 156	5 284 487
	4—5	2 377.01	51 720 061	4 207 938	7 100.92	158 419 339	10 355 248
	5—6	2 903.16	89 270 118	7 451 074	8 687.40	283 400 690	21 732 331
	6—7	4 064.10	80 977 339	6 881 020	13 566.64	328 168 109	22 981 684
	7—8	3 272.70	69 783 950	6 164 453	9 092.86	205 180 327	13 665 438
	8—9	3 174.94	71 561 497	5 571 646	7 637.54	127 455 017	8 236 530
	9—10	42 89.24	107 880 847	8 540 384	8 369.64	200 456 773	12 864 566
	10—11	5 277.13	133 390 765	11 065 764	8 915.30	299 508 198	15 835 210
	11—12	2 442.08	57 256 453	4 597 718	6 332.12	152 246 815	11 535 023
	12—13	1 948.73	50 620 008	4 326 457	6 609.38	189 392 858	18 017 733
	13—14	2 477.32	55 403 147	4 741 025	8 542.91	252 875 011	19 510 728
	14—15	2 749.95	92 645 603	8 672 227	8 581.47	214 419 260	18 961 823
	15—16	2 135.58	89 902 680	6 700 934	6 304.34	172 499 758	13 777 296
	16—17	2 771.94	125 446 221	11 086 452	6 677.32	190 983 101	17 567 363
	17—18	2 631.76	131 536 058	12 190 907	7 263.30	270 692 893	27 628 552
	18—19	2 399.23	129 594 174	14 578 308	6 486.30	269 204 344	29 360 318
	19—20	2 439.70	155 581 294	17 615 662	5 794.71	271 351 165	28 969 397
	20—21	2 811.26	174 869 432	21 549 799	5 832.12	294 291 287	31 167 626
	21—22	2 186.77	117 860 922	14 550 414	3 688.95	139 522 762	15 285 850
	22—23	1 843.94	88 370 888	10 303 253	3 744.44	114 107 680	12 145 966
	23—24	2 556.85	108 448 815	12 552 853	4 967.54	177 716 300	18 945 300
	24—25	3 054.25	134 058 762	15 455 063	5 344.14	226 220 143	24 609 266
	25—26	2 848.32	133 538 921	14 443 994	5 094.65	186 325 472	20 901 503
	26—27	3 106.04	199 029 240	23 605 816	6 307.91	288 829 807	32 691 844
	27—28	3 676.32	277 777 115	31 414 145	11 704.24	635 642 262	71 630 929
	28—29	4 382.39	222 572 872	25 021 117	13 836.01	527 886 072	61 372 445
	29—30	3 446.45	118 098 910	11 931 308	10 230.33	290 417 129	29 755 909
	30—31	2 836.87	130 645 530	13 061 562	7 899.79	285 250 002	28 865 620
	31—32	2 493.52	81 784 110	3 683 157	8 751.65	320 227 530	28 693 159
32—33	861.17	28 790 718	3 103 309	6 444.14	250 869 749	22 935 892	
33—34	180.98	2 830 914	219 180	3 367.20	114 330 978	10 165 170	
34—35	41.06	674 410	64 138	46.50	852 047	41 371	
35—36	89.15	1 183 105	73 817	222.37	5 775 479	9 074	

備考 1. 收穫面積包括原料及全莖採苗蔗園面積
 2. 總收穫量包括原料及蔗苗數量
 3. 澎湖無甘蔗及蔗糖生產

蔗糖產量概況表

(一)

臺中(臺中縣臺中市彰化市)			臺南(臺南縣臺南市嘉義市)		
甘蔗收穫面積	甘蔗總收穫量	產糖量	甘蔗收穫面積	甘蔗總收穫量	產糖量
公頃	公斤	公斤	公頃	公斤	公斤
2 831.68	56 655 716	5 307 896	16 669.00	591 349 015	49 947 275
2 508.69	64 016 623	4 036 077	23 019.19	956 364 298	93 002 251
6 140.39	170 145 317	13 155 646	41 122.58	1 598 297 938	155 145 979
11 910.53	344 343 826	30 716 458	54 827.36	1 889 350 560	183 608 852
12 922.74	366 128 384	33 260 488	45 358.57	1 238 139 750	116 504 062
14 085.49	172 738 395	12 694 780	37 946.56	541 886 490	42 230 646
15 708.83	394 652 999	35 848 729	40 334.34	824 315 930	81 653 553
17 407.68	538 712 869	48 225 673	45 562.43	1 369 733 182	122 850 394
20 172.20	744 519 826	71 366 849	66 159.12	2 069 377 788	197 254 112
25 310.97	1 174 137 365	112 044 366	72 144.59	2 870 699 750	259 783 308
31 486.26	1 095 123 691	93 810 147	73 117.89	1 903 082 478	170 046 821
26 170.50	964 303 855	85 596 166	58 374.01	1 590 619 033	144 450 693
25 172.62	612 303 248	50 615 360	53 692.14	1 424 008 965	126 911 505
26 606.29	671 684 618	55 812 540	52 338.24	1 362 224 804	126 304 868
30 197.37	937 353 644	89 054 947	62 515.54	1 802 984 643	163 068 663
25 042.52	1 045 236 986	93 008 115	50 983.21	1 866 027 205	171 586 928
25 635.18	1 166 053 162	114 254 332	56 095.95	2 242 207 329	222 214 534
28 205.21	1 365 066 897	117 898 238	58 705.63	2 485 223 401	234 104 738
27 733.89	1 391 845 941	131 240 681	53 760.89	2 364 445 731	234 994 148
22 551.72	1 292 005 150	122 358 178	44 264.56	1 835 234 124	171 375 204
26 054.82	1 667 168 775	166 136 046	47 242.86	2 736 113 008	277 926 325
27 152.66	1 758 886 327	183 605 126	54 548.50	3 580 751 816	393 164 310
24 353.32	1 663 690 625	188 867 107	50 965.28	3 520 393 654	417 506 083
22 791.42	1 641 415 695	201 181 311	44 250.57	3 144 160 790	391 862 724
23 214.48	1 724 267 262	204 243 122	51 068.95	4 155 837 871	523 117 386
15 443.30	940 077 719	113 206 903	40 576.95	2 769 623 019	331 896 781
19 009.22	1 106 415 663	137 300 971	42 392.69	2 692 913 863	325 730 890
27 867.89	1 835 639 608	215 545 006	55 563.12	4 134 245 475	501 452 004
26 534.37	1 607 980 622	181 411 471	60 072.03	4 154 288 954	488 066 305
24 786.96	1 703 689 831	211 529 837	59 314.87	4 586 222 969	545 872 060
28 426.07	1 998 978 086	219 173 548	61 731.07	4 401 346 751	485 528 895
36 381.38	3 013 996 885	328 991 265	74 408.64	6 180 476 800	706 926 416
36 933.81	2 613 236 465	300 580 726	74 012.51	4 304 017 054	503 888 807
34 616.21	2 041 445 761	199 681 429	72 472.71	4 076 914 481	403 883 831
33 341.50	2 417 840 251	249 726 783	76 478.77	5 336 140 707	611 050 948
32 827.47	2 289 096 725	232 023 755	76 469.38	5 351 345 283	570 485 320
31 805.67	1 999 213 368	204 377 434	76 164.23	4 729 765 328	517 958 647
23 186.45	922 038 648	75 764 413	61 900.77	2 360 705 080	187 260 576
4 748.74	141 506 092	13 611 059	24 865.24	732 744 702	65 023 410
4 777.63	150 060 162	7 221 986	17 882.45	458 708 678	16 275 828

糖業概況

年 期	地 方 別	高雄(高雄縣高雄市屏東市)			臺東(臺東縣)		
		甘蔗收穫面積 公頃	甘蔗總收穫量 公斤	產糖量 公斤	甘蔗收穫面積 公頃	甘蔗總收穫量 公斤	產糖量 公斤
民國 紀元前	5—4	3 594.14	116 032 485	8 036 711	10.70	118 512	7 696
	4—3	7 009.58	217 690 411	20 173 696	21.06	586 347	40 321
	3—2	8 468.59	277 701 351	28 757 201	34.58	731 707	62 839
	2—1	15 267.71	463 807 303	47 141 358	108.37	2 778 676	165 586
	1—元	9 252.45	171 436 381	17 946 464	237.73	2 842 169	183 089
民國 元—	元—2	7 005.28	115 615 668	11 787 142	257.01	3 628 832	130 009
	2—3	8 836.32	188 610 233	19 869 954	855.40	12 918 168	1 053 799
	3—4	8 550.24	249 465 189	23 422 519	1 053.00	13 082 067	1 153 993
	4—5	11 885.43	342 695 118	31 851 146	998.98	13 857 552	1 141 898
	5—6	12 113.87	518 889 632	43 327 195	1 210.01	24 582 227	2 052 135
	6—7	18 328.95	582 578 120	42 477 108	1 639.82	27 579 078	2 261 597
	7—8	15 207.18	443 267 866	34 104 727	1 518.06	28 246 678	1 751 720
	8—9	11 528.60	310 912 859	26 578 184	1 482.63	21 306 083	1 284 554
	9—10	19 462.20	498 509 422	41 693 194	1 421.45	22 522 364	1 119 779
	10—11	25 271.35	744 803 742	65 408 517	1 280.93	20 769 209	1 209 014
	11—12	22 879.75	714 099 464	64 253 422	1 237.88	21 400 964	1 371 840
	12—13	24 000.24	856 287 956	79 579 769	997.74	22 071 106	1 463 449
	13—14	23 506.74	957 806 271	89 776 149	1 024.67	32 167 187	2 560 833
	14—15	21 822.58	944 993 816	93 500 690	1 192.37	28 708 091	2 437 578
	15—16	18 612.75	887 535 786	82 762 931	1 086.55	32 824 493	2 950 401
	16—17	18 244.47	934 213 076	90 196 513	838.74	17 806 097	1 860 706
	17—18	20 313.35	1 362 428 654	144 202 300	868.95	39 492 065	3 784 580
	18—19	17 323.84	1 142 015 527	131 573 527	883.70	39 014 032	4 052 390
	19—20	16 165.28	1 069 038 641	126 414 008	994.91	53 555 946	6 242 607
	20—21	17 853.51	1 372 154 411	164 700 551	1 066.02	67 435 782	7 916 885
	21—22	15 346.39	1 054 452 178	127 214 179	982.48	66 863 706	8 109 576
	22—23	15 995.23	1 009 358 455	121 990 423	1 057.83	76 853 542	9 863 554
	23—24	20 141.93	1 422 246 428	170 881 537	1 352.56	74 002 890	8 461 516
	24—25	21 476.74	1 423 974 618	153 014 620	1 480.81	75 971 374	8 084 393
	25—26	21 304.17	1 589 759 116	174 593 072	1 572.43	82 184 819	9 234 232
	26—27	22 669.01	1 751 513 990	184 919 334	1 698.17	105 416 832	11 113 492
	27—28	26 645.43	2 178 847 368	223 421 405	2 628.49	138 311 664	14 720 550
	28—29	29 180.46	1 805 858 461	187 758 544	3 501.97	182 279 711	19 322 005
	29—30	27 105.76	1 539 938 657	139 854 598	3 161.39	118 691 496	9 900 756
	30—31	25 758.89	1 641 255 099	157 671 825	3 241.67	142 413 354	11 942 635
	31—32	25 525.69	1 616 010 606	161 764 268	3 572.28	173 196 780	18 661 825
32—33	25 010.59	1 167 247 464	112 943 161	3 083.31	117 070 254	12 437 934	
33—34	14 490.47	628 606 008	43 642 233	1 780.85	73 268 982	6 762 210	
34—35	6 070.31	118 403 862	8 155 070	366.89	8 491 910	675 758	
35—36	6 278.44	165 032 933	7 697 988	352.88	10 231 923	30 995	

- 備考 1. 收穫面積包括原料及全莖採苗蔗園面積
2. 總收數量包括原料及蔗苗生產
3. 澎湖無甘蔗及蔗糖生產

蔗糖產量概況表

(二)

花蓮 (花蓮縣)			合 計		
甘蔗收穫面積	甘蔗總收穫量	產糖量	甘蔗收穫面積	甘蔗總收穫量	產糖量
公頃	公斤	公斤	公頃	公斤	公斤
103.10	1 999 774	89 557	27 840.67	851 316 479	65 520 916
40.72	1 133 070	83 298	37 859.55	1 331 682 925	122 327 795
134.70	3 936 996	320 348	61 502.90	2 160 897 952	204 241 117
331.52	7 791 027	573 245	86 752.47	2 829 153 117	270 338 819
723.25	14 691 497	971 763	73 061.34	1 895 759 141	175 587 175
994.92	16 207 625	1 257 163	65 330.18	918 310 819	71 489 546
1 355.31	30 644 603	2 581 723	73 981.35	1 585 569 950	150 767 531
1 577.79	46 640 388	4 028 311	82 587.29	2 360 283 468	208 467 839
2 312.28	60 541 766	4 887 044	111 005.94	3 441 131 450	321 064 235
3 589.26	131 890 532	11 702 755	125 758.26	5 092 870 314	458 094 164
3 717.45	73 012 610	5 664 440	145 921.11	4 090 521 425	344 122 817
3 150.64	77 401 734	6 080 981	116 785.95	3 378 803 443	291 814 178
2 425.78	61 956 088	4 012 354	105 114.30	2 629 503 757	223 210 133
3 792.26	99 715 030	6 398 832	116 279.32	2 962 993 858	252 734 163
4 299.58	112 893 095	7 012 716	137 757.20	4 051 703 296	352 654 831
4 192.56	122 850 419	9 039 106	113 110.12	3 979 118 306	355 392 152
4 236.82	149 530 692	12 353 444	119 524.04	4 676 213 111	452 209 718
4 090.12	146 960 359	10 948 117	126 552.60	5 295 504 973	479 539 823
3 869.52	132 199 735	10 118 652	119 710.87	5 169 258 177	499 925 799
3 519.82	137 175 530	11 214 469	98 475.32	4 447 177 521	411 140 411
3 227.15	146 856 513	15 343 276	105 057.30	5 818 586 791	580 116 681
3 653.95	231 378 710	24 752 748	116 432.47	7 375 166 523	789 328 523
3 692.21	207 103 006	24 545 799	106 103.88	6 971 015 362	810 483 532
3 674.75	231 698 171	24 993 496	96 111.34	6 566 801 702	797 279 205
4 368.31	260 429 001	31 354 208	106 214.65	8 049 285 046	989 049 577
3 566.70	198 319 429	23 463 697	81 791.54	5 286 719 736	633 724 399
4 375.86	242 260 835	29 708 202	88 419.21	5 330 280 926	647 043 259
5 511.65	334 956 591	37 814 194	117 965.54	8 086 356 107	965 652 410
5 704.33	291 739 187	31 037 737	124 466.67	7 914 233 660	901 678 855
5 884.37	281 403 519	30 777 399	120 805.77	8 563 124 647	1 007 352 095
6 230.44	315 544 890	33 127 192	130 168.71	9 060 659 596	990 160 121
6 880.19	405 913 370	41 625 876	162 324.64	12 830 965 464	1 418 730 586
7 201.06	321 128 916	34 824 630	169 048.21	9 977 079 551	1 132 768 274
6 161.42	206 878 524	19 622 580	157 194.27	8 392 385 111	814 630 410
6 886.44	296 104 617	29 429 412	156 443.90	10 249 649 560	1 101 751 785
6 857.14	260 621 921	26 138 206	156 497.12	10 092 282 955	1 041 449 690
6 087.09	174 877 200	18 534 010	149 456.20	8 467 834 081	892 200 337
2 769.40	57 498 564	3 385 860	107 676.12	4 159 279 174	327 199 642
66.09	4 122 576	121 600	36 204.83	1 006 525 599	87 692 406
301.58	5 019 912	...	29 904.50	796 012 192	31 309 688

糖業概況

製糖工廠

公司名稱	光復 資本金	前達 資本金	糖廠名稱	糖廠所在地	作業開 始年期	壓蔗 能力 (公噸)	原料採	
							兩期作田	單期作田
		台幣千元					公頃	
臺灣糖業有限公司 第一區分公司	150 000	109 958	新竹糖廠	新竹市復中里中央路20	民國	4 1 000	15 753.77	2 498.54
			苗栗糖廠	新竹縣苗栗區苗栗鎮恭敬里408		9 1 000	12 283.37	1 291.80
			月眉糖廠	臺中縣豐原區內埔鄉月眉193		3 800	8 493.60	30.00
			潭子糖廠	豐原區潭子鄉潭秀村426		7 1 600	11 102.44	115.22
			臺中糖廠	臺中市東區樂業里268		1 1 500	10 893.30	80.00
			烏日糖廠	臺中縣大屯區烏日鄉湖日村光華街127		11 800	8 728.29	...
			彰化糖廠	彰化區和美鎮糖友里101	民國前	1 1 500	21 470.59	3.08
			竹山糖廠	竹山區竹山鎮中崎里柯子坑149	民國	29 600	1 922.54	849.63
			斗六糖廠	臺南縣斗六區斗六鎮崙峯里289		1 850	1 209.97	4 285.17
			虎尾糖廠	虎尾區虎尾鎮安慶里70	民國前	3 3 300	11 512.47	3 864.29
			龍巖糖廠	虎尾區褒忠鄉糖廠村325	民國	25 1 600
			大林糖廠	嘉義區大林鎮		2 1 600	1 704.67	9 852.26
			北港糖廠	北港區北港鎮北港1172之2		1 3 800	52.26	...
			玉井糖廠	新化區玉井鄉玉井西村182		2 900	44.66	1 651.82
計14糖廠						20 850	105 171.93	24 521.81
臺灣糖業有限公司 第二區分公司	64 200	63 616	埔里社糖廠	臺中縣龍高區埔里鎮大肚城973	民國	1 750	2 399.43	2 190.98
			灣裡糖廠	臺南縣新化區善化鎮公誠里37	第一民國前	6 700	581.74	1 207.57
			三坎店糖廠	新豐區永康鎮三坎店381	第二民國	18 1 500	245.67	454.20
			車路墩糖廠	新豐區仁德鄉田厝1658	民國前	3 1 200	1 131.65	8 829.93
			橋仔頭糖廠	高雄縣岡山區岡山鎮橋子頭67	第一民國前	10 1 000	4 249.56	5 344.33
			後壁林糖廠	鳳山區小港鄉二岑344	第二民國	4 1 000	6 331.98	1 506.24
			旗尾糖廠	鳳山區旗山鎮東昌里383	民國前	3 1 500	6 845.03	4 082.58
			屏東糖廠	屏東市南區復興路60	民國	1 3 600	15 542.75	6 352.84
			東港糖廠	高雄縣東港區林邊鎮溪州1		12 1 200	8 016.61	1 793.31
			恒春糖廠	恒春區恒春鎮山脚路143		16 650	1 148.01	1 268.63
計10糖廠						16 100	46 492.43	33 030.61
臺灣糖業有限公司 第三區分公司	61 000	61 000	溪湖糖廠	臺中縣員林區溪湖鎮大竹里12	民國	10 3 000	11 491.84	405.43
			南投糖廠	南投區南投鎮三和里製糖巷1		1 1 500	6 360.93	690.41
			蒜頭糖廠	臺南縣東石區六脚鄉蒜頭687		1 3 200	114.17	595.74
			南靖糖廠	嘉義市水上區靖和里南靖1		3 3 200	4 056.08	6 947.09
			烏樹林糖廠	臺南縣新營區後壁鄉334		1 1 600	560.98	8 759.27
			總爺糖廠	曾文區麻豆鎮滿子墘55		1 1 500	...	507.26
			蕭壠糖廠	北門區佳里鎮佳里1353	民國前	3 1 500
臺東糖廠	臺東縣臺東鎮光明里948	民國	5 850	3 809.29	13.85			
計8糖廠						16 350	26 393.29	17 919.05
臺灣糖業有限公司 第四區分公司	60 000	56 938	溪州糖廠	臺中縣北斗區溪州鄉南州村903	民國前	3 2 700	16 456.58	638.71
			新營糖廠	臺南縣新營區新營鎮65	第一民國前	1 1 600	358.90	3 619.85
			岸內糖廠	新營區鹽水鎮96之1	第二民國	26 1 600	694.92	926.61
			花蓮港糖廠	花蓮縣鳳林區光復鄉上大和1214	第一民國前	6 1 000	9 028.42	740.38
					民國	11 2 100
計4糖廠						10 000	26 538.82	5 925.55
合計四分公司	335 200	291 512	計36糖廠			63 300	204 596.47	81 397.02

覽 表

民國卅五年度

9

取區域內耕地總面積(公頃)				原料採取區域內適宜植蔗面積(公頃)						公司現有鐵路(公里)		
輪作田	平畑	山畑	合計	兩期作田		輪作田	平畑	山畑	合計	營業線		合計
				單期作田	合計					公里	公里	
486.40	3 250.24	7 352.28	29 341.23	8 264.04	1 124.87	102.00	1 872.45	4 154.53	15 517.89	...	61.9	61.9
35.00	1 854.00	8 560.05	24 024.22	5 940.00	458.00	35.00	977.00	4 070.32	11 480.32	...	10.0	10.0
...	606.35	1 043.87	10 173.82	6 362.54	15.00	...	548.44	779.72	7 705.70	30.9	31.8	62.7
...	2 096.57	2 560.12	15 874.35	9 329.38	25.30	...	1 251.07	1 983.32	12 589.07	...	44.9	44.9
...	1 650.48	2 317.69	14 941.47	8 303.94	80.00	...	1 398.27	1 407.00	11 189.21	28.3	57.7	86.0
...	55.39	4 829.26	13 612.94	5 558.24	46.76	3 517.15	9 122.15	...	50.5	50.5
37.00	2 544.00	2 490.60	26 545.27	14 420.92	...	20.00	1 420.20	631.50	16 492.62	40.9	83.6	124.5
...	1 318.69	805.87	4 896.73	1 260.03	569.73	...	741.36	193.34	2 764.46
...	5 283.88	108.65	10 887.67	848.84	2 581.44	...	2 469.33	70.85	5 970.46	12.2	14.8	27.0
17 530.57	5 507.09	84.44	38 498.86	2 511.46	2 656.35	15 769.28	4 106.01	73.69	25 116.79	67.0	104.8	171.8
10 887.15	3 531.87	...	14 419.02	9 497.91	2 162.18	...	11 660.09	33.8	42.8	76.6
846.31	3 774.00	2 721.10	18 898.34	888.45	6 872.76	687.31	3 406.00	1 516.10	13 370.62	40.5	63.2	103.7
18 013.88	2 082.88	...	20 149.02	52.26	...	14 140.98	1 425.68	...	15 618.92	42.9	82.7	125.6
...	3 089.26	1 226.90	6 012.64	...	1 136.48	...	2 599.37	735.47	4 471.32	22.2	98.3	120.5
47 836.31	36 644.70	34 100.83	248 275.58	63 740.10	15 519.93	40 252.48	24 424.12	19 132.99	163 069.62	318.7	747.0	1 065.7
...	379.95	3 771.53	8 741.89	1 566.72	1 467.66	...	150.17	1 334.19	4 518.74	41.0	55.5	96.5
6 079.08	4 543.66	1 049.11	13 461.16	369.58	562.72	4 789.44	2 429.71	228.36	8 379.81	4.6	74.5	79.1
8 508.11	2 174.80	...	11 382.78	34.93	108.81	6 692.97	1 201.99	...	8 038.70	...	71.4	71.4
1 148.96	7 997.94	1 036.51	20 144.99	386.31	4 276.99	802.97	6 525.30	425.95	12 417.52	...	85.2	85.2
...	8 939.03	321.40	18 854.32	1 228.66	2 832.94	...	5 664.10	220.00	9 945.70	...	84.6	84.6
...	4 780.17	1 788.54	14 406.93	2 590.67	1 158.86	...	3 359.08	392.65	7 501.26	46.0	47.3	93.3
...	4 140.81	1 462.94	16 531.36	2 783.81	1 389.93	...	2 434.17	309.90	6 917.81	44.9	72.5	117.4
...	15 601.64	1 331.57	38 828.80	5 393.43	4 361.81	...	11 113.37	115.00	20 983.61	15.6	177.3	192.9
683.83	5 551.62	140.79	16 186.16	4 155.07	1 037.57	594.53	3 313.69	62.22	9 163.08	...	51.8	51.8
...	4 136.00	319.16	6 871.80	157.94	963.94	...	2 849.71	83.86	4 055.45	9.9	6.5	16.4
16 419.98	58 245.62	11 221.55	165 410.19	18 667.12	18 161.23	12 879.91	39 041.29	3 172.13	91 921.68	162.0	726.6	888.6
455.59	6 773.44	...	19 126.30	10 114.09	405.43	413.45	5 096.79	...	16 029.76	21.3	77.5	98.8
972.23	1 086.30	10 844.40	19 954.27	5 110.71	555.01	803.00	872.70	4 999.73	12 341.15	72.9	79.5	152.4
14 605.93	2 678.14	...	17 993.98	23.22	84.00	12 452.08	1 775.27	...	14 334.57	21.6	67.3	98.9
2 939.27	4 103.27	2 389.95	20 435.66	2 402.54	5 498.45	2 695.38	2 785.04	689.41	14 070.82	14.1	80.3	94.4
2 011.75	1 810.22	849.00	13 991.22	...	7 227.05	1 820.21	1 480.40	229.00	10 756.66	15.4	66.3	81.7
5 176.14	1 561.06	...	7 244.46	...	80.50	4 117.42	985.50	...	5 183.42	13.4	34.8	48.2
11 125.97	3 265.90	...	14 391.87	7 239.12	796.17	...	8 035.29	16.0	38.8	54.8
...	7 244.67	...	11 067.81	2 929.18	5.61	...	4 926.46	...	7 861.25	6.3	25.0	31.3
37 286.88	28 523.00	14 083.35	124 205.57	20 579.74	13 856.05	29 540.66	18 718.33	5 918.14	88 612.92	191.0	466.5	660.5
410.39	7 063.54	...	24 569.22	11 441.81	610.68	309.83	5 281.33	...	17 643.65	40.2	54.6	94.8
13 325.88	2 897.81	967.63	21 170.07	...	520.84	6 938.34	2 192.92	398.57	10 050.67	58.4	81.1	139.5
9 892.25	2 839.47	...	14 353.25	123.18	604.34	7 756.85	1 251.36	...	9 735.73	...	68.5	68.5
...	11 195.03	2 633.31	23 597.14	3 882.42	1 669.33	590.00	7 456.13	483.96	14 081.84	...	172.9	172.9
23 628.52	23 995.85	3 600.94	83 689.68	15 447.41	3 405.19	15 595.02	16 181.74	882.53	51 511.89	98.6	377.1	475.7
125 171.69	147 409.17	63 006.67	621 581.02	118 434.37	50 942.40	98 268.07	98 365.48	29 105.79	395 116.11	770.3	2 320.2	3 090.5

製糖工廠

(5) 各種糖廠開工能力年別表

(單位公噸)

製糖工廠

年 期	新式糖廠		改良糖廠		舊式糖廠數	
	糖廠數	能 力	糖廠數	能 力		
民 國 3—4.....	33	{英(24) 17 110 美(9) 9 050}	26 160	34	2 640	216
4—5.....	35	{英(26) 18 010 美(9) 9 050}	27 060	32	2 460	217
5—6.....	35	{英(26) 18 010 美(9) 9 050}	27 060	28	2 500	256
6—7.....	37	{英(30) 20 450 美(7) 8 750}	29 200	33	2 810	311
7—8.....	37	{英(30) 20 450 美(7) 8 750}	29 200	25	2 470	251
8—9.....	39	{英(32) 21 700 美(7) 8 750}	30 450	24	2 230	202
9—10.....	42	{英(33) 22 450 美(9) 10 550}	33 000	22	1 900	171
10—11.....	45	{英(35) 23 750 美(10) 11 300}	45 050	16	1 280	136
11—12.....	44	{英(33) 22 600 美(11) 12 050}	34 650	11	820	101
12—13.....	44	{英(33) 22 600 美(11) 12 050}	34 650	13	1 180	104
13—14.....	44	{英(33) 22 600 美(11) 12 050}	34 650	13	1 180	132
14—15.....	44	{英(33) 24 100 美(11) 12 050}	36 150	15	1 360	136
15—16.....	45	{英(34) 24 450 美(11) 12 050}	36 500	9	600	115
16—17.....	45	{英(34) 24 450 美(11) 12 050}	36 500	9	600	105
17—18.....	46	{英(34) 25 650 美(12) 13 050}	38 700	9	600	97
18—19.....	46	{英(34) 26 900 美(12) 13 400}	40 300	9	680	90
19—20.....	46	{英(34) 26 900 美(12) 13 400}	40 300	7	580	78
20—21.....	46	{英(34) 26 900 美(12) 13 400}	40 300	8	640	68
21—22.....	45	{英(33) 26 150 美(12) 13 400}	39 550	8	910	79
22—23.....	45	{英(35) 26 320 美(12) 13 400}	39 720	6	440	92
23—24.....	47	{英(35) 27 250 美(12) 13 400}	40 650	6	440	97
24—25.....	47	{英(35) 27 250 美(12) 13 400}	40 650	7	560	87
25—26.....	48	{英(36) 29 230 美(12) 13 400}	42 680	7	560	79
26—27.....	48	{英(36) 30 680 美(12) 13 400}	44 080	7	560	64
27—28.....	49	{英(37) 31 430 美(12) 13 400}	44 830	7	840	67
28—29.....	49		69 400	7	840	62
29—30.....	50		70 000	6	880	59
30—31.....	50		70 150	5	760	54
31—32.....	47		67 650	5	760	45
32—33.....	45		65 300	5	760	35
33—34.....	42		64 750	...	(名稱發止)	29
34—35.....	17		29 250	...	(名稱發止)	14
35—36.....	12		22 550	...	(名稱發止)	11

(6) 各地新式糖廠數及其能力年別表

(單位公噸)

年 期	臺 北		新 竹		臺 中		臺 南		高 雄		臺 東		花 蓮	
	公噸	公噸	公噸	公噸	公噸	公噸	公噸	公噸	公噸	公噸	公噸	公噸	公噸	公噸
民國 3-4	(1) 英(1) 500 美(1) 500	(2) 英(2) 660 美(2) 660	(7) 英(4) 2 550 美(3) 1 350	(16) 英(13) 10 550 美(3) 3 300	(6) 英(3) 2 350 美(3) 4 400	(1) 英(1) 350 美(1) 350	(1) 英(1) 500 美(1) 500							
4-5	(1) 英(1) 500 美(1) 500	(2) 英(2) 660 美(2) 660	(7) 英(4) 2 550 美(3) 1 350	(17) 英(14) 11 100 美(3) 3 300	(6) 英(3) 2 350 美(3) 4 400	(1) 英(1) 350 美(1) 350	(1) 英(1) 500 美(1) 500							
5-6	(1) 英(1) 500 美(1) 500	(2) 英(2) 660 美(2) 660	(7) 英(4) 2 550 美(3) 1 350	(17) 英(14) 11 100 美(3) 3 300	(6) 英(3) 2 350 美(3) 4 400	(1) 英(1) 350 美(1) 350	(1) 英(1) 500 美(1) 500							
6-7	(2) 英(2) 900 美(2) 900	(2) 英(2) 1 200 美(2) 1 200	(8) 英(6) 4 050 美(2) 1 050	(17) 英(14) 11 100 美(3) 3 300	(6) 英(3) 2 350 美(3) 4 400	(1) 英(1) 350 美(1) 350	(1) 英(1) 500 美(1) 500							
7-8	(2) 英(2) 900 美(2) 900	(2) 英(2) 1 200 美(2) 1 200	(8) 英(6) 4 050 美(2) 1 050	(17) 英(14) 11 100 美(3) 3 300	(6) 英(3) 2 350 美(3) 4 400	(1) 英(1) 350 美(1) 350	(1) 英(1) 500 美(1) 500							
8-9	(3) 英(3) 1 650 美(3) 1 650	(3) 英(3) 1 700 美(3) 1 700	(8) 英(6) 4 050 美(2) 1 050	(17) 英(14) 11 100 美(3) 3 300	(6) 英(3) 2 350 美(3) 4 400	(1) 英(1) 350 美(1) 350	(1) 英(1) 500 美(1) 500							
9-10	(3) 英(3) 1 650 美(3) 1 650	(3) 英(3) 1 700 美(3) 1 700	(10) 英(7) 4 800 美(3) 2 150	(17) 英(14) 11 100 美(3) 3 300	(7) 英(3) 2 350 美(4) 5 100	(1) 英(1) 350 美(1) 350	(1) 英(1) 500 美(1) 500							
10-11	(3) 英(3) 1 650 美(3) 1 650	(3) 英(3) 1 700 美(3) 1 700	(12) 英(9) 5 550 美(3) 2 150	(17) 英(14) 11 100 美(3) 4 050	(7) 英(3) 2 350 美(4) 5 100	(1) 英(1) 350 美(1) 350	(2) 英(2) 1 050 美(2) 1 050							
11-12	(2) 英(2) 1 250 美(2) 1 250	(3) 英(3) 1 700 美(3) 1 700	(12) 英(9) 4 800 美(4) 2 900	(17) 英(14) 11 100 美(3) 4 050	(7) 英(3) 2 350 美(4) 5 100	(1) 英(1) 350 美(1) 350	(2) 英(2) 1 050 美(2) 1 050							
12-13	(2) 英(2) 1 250 美(2) 1 250	(3) 英(3) 1 700 美(3) 1 700	(12) 英(9) 4 800 美(4) 2 900	(17) 英(14) 11 100 美(3) 4 050	(7) 英(3) 2 350 美(4) 5 100	(1) 英(1) 350 美(1) 350	(2) 英(2) 1 050 美(2) 1 050							
13-14	(2) 英(2) 1 250 美(2) 1 250	(3) 英(3) 1 700 美(3) 1 700	(12) 英(8) 4 800 美(4) 2 900	(17) 英(14) 11 100 美(3) 4 050	(7) 英(3) 2 350 美(4) 5 100	(1) 英(1) 350 美(1) 350	(2) 英(2) 1 050 美(2) 1 050							
14-15	(2) 英(2) 1 250 美(2) 1 250	(3) 英(3) 1 700 美(3) 1 700	(12) 英(8) 4 800 美(4) 2 900	(17) 英(14) 12 600 美(3) 4 050	(7) 英(3) 2 350 美(4) 5 100	(1) 英(1) 350 美(1) 350	(2) 英(2) 1 050 美(2) 1 050							
15-16	(2) 英(2) 1 250 美(2) 1 250	(3) 英(3) 1 700 美(3) 1 700	(12) 英(8) 4 800 美(4) 2 900	(17) 英(14) 12 600 美(3) 4 050	(8) 英(4) 2 700 美(4) 5 100	(1) 英(1) 350 美(1) 350	(2) 英(2) 1 050 美(2) 1 050							
16-17	(2) 英(2) 1 250 美(2) 1 250	(3) 英(3) 1 700 美(3) 1 700	(12) 英(8) 4 800 美(4) 2 900	(17) 英(14) 12 600 美(3) 4 050	(8) 英(4) 2 700 美(4) 5 100	(1) 英(1) 350 美(1) 350	(2) 英(2) 1 050 美(2) 1 050							
17-18	(2) 英(2) 1 250 美(2) 1 250	(3) 英(3) 1 700 美(3) 1 700	(12) 英(8) 6 000 美(4) 2 900	(18) 英(14) 12 600 美(4) 5 050	(8) 英(4) 2 700 美(4) 5 100	(1) 英(1) 350 美(1) 350	(2) 英(2) 1 050 美(2) 1 050							
18-19	(2) 英(2) 1 250 美(2) 1 250	(3) 英(3) 1 700 美(3) 1 700	(12) 英(8) 6 750 美(4) 2 900	(18) 英(14) 13 100 美(4) 5 400	(8) 英(4) 2 700 美(4) 5 100	(1) 英(1) 350 美(1) 350	(2) 英(2) 1 050 美(2) 1 050							
19-20	(2) 英(2) 1 250 美(2) 1 250	(3) 英(3) 1 700 美(3) 1 700	(12) 英(8) 6 750 美(4) 2 900	(18) 英(14) 13 100 美(4) 5 400	(8) 英(4) 2 700 美(4) 5 100	(1) 英(1) 350 美(1) 350	(2) 英(2) 1 050 美(2) 1 050							
20-21	(2) 英(2) 1 250 美(2) 1 250	(3) 英(3) 1 700 美(3) 1 700	(12) 英(8) 6 750 美(4) 2 900	(18) 英(14) 13 100 美(4) 5 400	(8) 英(4) 2 700 美(4) 5 100	(1) 英(1) 350 美(1) 350	(2) 英(2) 1 050 美(2) 1 050							
21-22	(2) 英(2) 1 250 美(2) 1 250	(3) 英(3) 1 700 美(3) 1 700	(11) 英(7) 6 000 美(4) 2 900	(18) 英(14) 13 100 美(4) 5 400	(6) 英(4) 2 700 美(4) 5 100	(1) 英(1) 350 美(1) 350	(2) 英(2) 1 050 美(2) 1 050							
22-23	(2) 英(2) 1 250 美(2) 1 250	(3) 英(3) 1 700 美(3) 1 700	(12) 英(8) 6 350 美(4) 2 900	(17) 英(13) 12 920 美(4) 5 400	(8) 英(4) 2 700 美(4) 5 100	(1) 英(1) 350 美(1) 350	(2) 英(2) 1 050 美(2) 1 050							
23-24	(2) 英(2) 1 250 美(2) 1 250	(3) 英(3) 1 700 美(3) 1 700	(13) 英(9) 7 100 美(4) 2 900	(18) 英(14) 13 100 美(4) 5 400	(8) 英(4) 2 700 美(4) 5 100	(1) 英(1) 350 美(1) 350	(2) 英(2) 1 050 美(2) 1 050							
24-25	(2) 英(2) 1 250 美(2) 1 250	(3) 英(3) 1 700 美(3) 1 700	(12) 英(9) 7 100 美(3) 1 800	(19) 英(14) 13 100 美(5) 6 500	(8) 英(4) 2 700 美(4) 5 100	(1) 英(1) 350 美(1) 350	(2) 英(2) 1 050 美(2) 1 050							
25-26	(2) 英(2) 1 250 美(2) 1 250	(3) 英(3) 1 700 美(3) 1 700	(12) 英(9) 7 100 美(3) 1 800	(20) 英(15) 14 780 美(5) 6 500	(8) 英(4) 3 050 美(4) 5 100	(1) 英(1) 350 美(1) 350	(2) 英(2) 1 050 美(2) 1 050							
26-27	(2) 英(2) 1 250 美(2) 1 250	(3) 英(3) 2 100 美(3) 2 100	(12) 英(9) 7 100 美(3) 1 800	(20) 英(15) 15 780 美(5) 6 500	(8) 英(4) 3 050 美(4) 5 100	(1) 英(1) 350 美(1) 350	(2) 英(2) 1 050 美(2) 1 050							
27-28	(2) 英(2) 1 250 美(2) 1 250	(4) 英(4) 2 850 美(4) 2 850	(12) 英(9) 7 100 美(3) 1 800	(20) 英(15) 15 780 美(5) 6 500	(8) 英(4) 3 050 美(4) 5 100	(1) 英(1) 350 美(1) 350	(2) 英(2) 1 000 美(2) 1 000							
28-29	(2) 1 500	(4) 3 950	(12) 15 650	(20) 34 200	(8) 11 200	(1) 900	(2) 2 000							
29-30	(2) 1 500	(4) 3 950	(13) 16 250	(20) 34 200	(8) 11 200	(1) 900	(2) 2 000							
30-31	(2) 1 500	(4) 3 950	(13) 16 250	(20) 34 200	(8) 11 350	(1) 850	(2) 2 000							
31-32	(1) 700	(3) 2 756	(12) 15 750	(20) 34 200	(8) 11 350	(1) 850	(2) 2 000							
32-33	(1) 700	(3) 2 000	(11) 15 100	(20) 34 200	(7) 10 450	(1) 850	(2) 2 000							
33-34	...	(2) 2 000	(10) 14 750	(20) 34 700	(7) 10 450	(1) 850	(2) 2 000							
34-35	(4) 6 950	(10) 18 250	(2) 3 200	(1) 850	...							
35-36	(4) 6 950	(6) 12 400	(2) 3 200							

製糖工廠

(7) 各地改良糖廠數及其能力年別表

(開工) (單位公噸)

製糖工廠	年 期	地 方 別		臺 北		新 竹		臺 中		臺 南		高 雄		臺 東		花 蓮	
		公噸	公噸	公噸	公噸	公噸	公噸	公噸	公噸	公噸	公噸	公噸	公噸	公噸	公噸	公噸	
製糖工廠	民國紀元前	4-3	(4)	340	(1)	60	(11)	870	(22)	1416	(2)	140
	3-2	(6)	460	(3)	370	(22)	1830	(36)	2870	(2)	140	
	2-1	(6)	460	(5)	460	(23)	2300	(32)	2490	(6)	340	(2)	80	
	民國元	1-元	(2)	160	(5)	460	(16)	1500	(18)	1670	(6)	340	(2)	80	(1)	80	...
	元-2	(1)	100	(1)	60	(12)	1030	(9)	780	(5)	280	(2)	100	(2)	160
	2-3	(1)	100	(2)	370	(11)	980	(9)	650	(6)	340	(3)	320	(2)	100
	3-4	(2)	160	(1)	60	(13)	1160	(7)	500	(5)	290	(3)	320	(3)	160
	4-5	(2)	160	(1)	60	(12)	1140	(7)	500	(6)	340	(1)	100	(3)	160
	5-6	(1)	400	(1)	60	(14)	1360	(3)	180	(6)	340	(3)	160
	6-7	(3)	260	(18)	1790	(3)	180	(7)	460	(2)	120
	7-8	(3)	480	(13)	1390	(3)	180	(6)	420
	8-9	(1)	60	(3)	380	(12)	1150	(3)	180	(5)	460
	9-10	(2)	120	(4)	460	(9)	780	(2)	140	(5)	400
	10-11	(1)	60	(4)	460	(2)	160	(3)	200	(6)	400
	11-12	(2)	140	(2)	180	(3)	200	(4)	300
	12-13	(4)	460	(3)	260	(3)	200	(3)	260
	13-14	(4)	460	(3)	260	(3)	200	(3)	260
	14-15	(4)	460	(4)	340	(3)	200	(3)	260	(1)	100
	15-16	(3)	260	(3)	200	(3)	140
	16-17	(2)	140	(2)	180	(2)	140	(3)	140
	17-18	(2)	140	(2)	180	(2)	140	(3)	140
	18-19	(2)	260	(2)	180	(2)	140	(3)	100
	19-20	(2)	200	(2)	180	(2)	140	(1)	60
	20-21	(3)	260	(2)	180	(2)	140	(1)	60
	21-22	(3)	260	(2)	450	(2)	140	(1)	60
	22-23	(2)	140	(1)	100	(2)	140	(1)	60
	23-24	(2)	140	(1)	100	(2)	140	(1)	60
	24-25	(3)	260	(1)	100	(2)	140	(1)	60
	25-26	(3)	260	(1)	100	(2)	140	(1)	60
	26-27	(3)	260	(1)	100	(2)	140	(1)	60
	27-28	(3)	260	(1)	100	(2)	280	(1)	100
	28-29	(3)	260	(1)	100	(2)	330	(1)	100
	29-30	(3)	260	(2)	420	(1)	200
	30-31	(2)	140	(2)	420	(1)	200
31-32	(2)	140	(2)	420	(1)	200	
32-33	(2)	140	(2)	420	(1)	200	
33-34	(名稱廢止)	

(9)

新式製糖公司主要

分 公 司 別	科 目	土 地			房 屋 及 設 備			機 器 及 設 備			
		元	元	元	元	元	元	元	元	元	
第一區分公司		173	924	221.98	78	503	345.29	197	895	343.77	
第二區分公司		757	417	205.43	87	317	725.49	169	818	845.14	
第三區分公司		142	276	897.67	43	060	070.31	77	146	886.76	
第四區分公司		231	597	432.18	66	553	301.40	102	149	107.53	
合 計		1	305	215	757.26	275	434	442.49	547	010	183.20

(8) 各地舊式糖廠數年別表 (開工) (單位廠)

年 期	地 方 別	臺 北	新 竹	臺 中	臺 南	高 雄	臺 東	花 蓮	製 糖 工 廠
民國									
紀元前	4-3	4	207	71	262	81	7	16	8
	3-2	3	154	52	302	137	7	8	21
	2-1	5	133	86	193	57	4	17	17
	1-元	5	104	57	18	8	3	15	15
民國元	元-2	9	91	56	10	7	3		
	2-3	15	96	83	9	7	6	1	3
	3-4	13	99	77	10	8	6	3	3
	4-5	12	99	80	11	6	6	5	5
	5-6	8	115	94	16	9	9	5	5
	6-7	5	145	121	16	9	10		
	7-8	8	94	111	15	7	11	5	4
	8-9	6	71	91	13	9	8	4	4
	9-10	5	60	78	10	7	7	4	4
	10-11	6	62	42	9	9	4	2	2
	11-12	5	49	27	8	6	4		
	12-13	5	47	32	8	7	3	2	2
	13-14	6	57	46	8	8	5	2	2
	14-15	5	61	45	7	9	7	2	2
	15-16	3	53	35	5	9	7	3	3
	16-17	1	51	32	6	7	5	3	3
	17-18	...	46	33	6	6	3	3	3
	18-19	...	39	31	6	5	6	3	3
	19-20	1	37	23	6	6	2	3	3
	20-21	1	34	18	6	5	1	3	3
	21-22	2	38	23	6	6	1	3	3
	22-23	3	40	31	7	7	1	3	5
	23-24	3	39	34	8	7	1	5	5
	24-25	5	29	28	8	9	3	3	3
	25-26	5	28	26	8	7	2	3	3
	26-27	4	22	20	7	5	3	4	4
	27-28	5	23	20	7	5	3	4	4
	28-29	6	24	16	5	4	3	4	4
	29-30	6	22	16	4	4	3	4	4
	30-31	4	18	16	4	4	4	3	3
	31-32	4	16	10	4	4	4		
	32-33	4	7	9	4	4	4	3	2
	33-34	1	6	8	5	4	3	2	2
	34-35	1	2	2	5	1	1
	35-36	1	2	3	3	1	1		

固定資產及流動資金

(單位：臺幣元) 民國卅六年五月底 (第一區分公司係卅五年年底)

運輸工程及設備	雜項及設備	銀行存款	庫存現金	合 計
元	元	元	元	元
53 626 066.28	21 784 367.98	525 733 345.30
62 796 328.56	17 853 257.79	...	249 771.46	1 095 453 133.87
34 488 897.43	25 802 683.97	322 775 436.14
38 801 308.02	53 842 607.00	110 853 032.72	8 105 077.62	611 901 866.47
189 712 600.29	119 282 916.74	110 853 032.72	8 354 849.08	2 555 863 781.78

製糖工廠

年次	公司名稱	第一區	第二區	第三區	第四區	臺東	新興	帝國	臺南昭和	新高
		分公司 (日興)	分公司 (臺灣)	分公司 (明治)	分公司 (鹽水港)	公里	公里	公里	公里	公里
民國 5	}	43.6	141.1	39.3	68.0	6.7	2.4	15.5	...	36.0
		18.6	20.9	31.6	23.5	...	7.2	6.4	...	18.9
6	}	46.5	141.4	39.3	70.3	22.2	2.4	29.5	...	35.1
		18.6	20.9	31.6	23.5	...	7.2	11.4	...	19.8
7	}	46.5	141.4	43.3	69.7	...	2.4	31.5	...	35.0
		18.6	20.9	31.6	23.5	11.7	7.2	18.7	...	19.6
8	}	46.0	149.8	48.8	65.6	4.0	2.4	30.9	13.3	40.7
		18.6	18.1	27.7	23.5	16.8	7.1	11.7	...	19.4
9	}	45.9	148.0	49.2	66.0	4.0	2.4	36.8	13.2	40.7
		18.6	18.1	43.2	23.5	16.8	7.1	11.7	...	18.8
10	}	45.9	151.7	52.5	78.2	4.0	2.4	44.9	16.6	39.2
		18.6	18.1	43.5	23.6	16.8	7.1	11.7	...	18.8
11	}	45.8	154.9	62.1	84.2	4.0	2.9	44.9	16.6	43.6
		18.6	18.1	36.0	23.6	...	7.1	11.7	...	18.8
12	}	48.7	125.8	62.8	77.4	4.0	2.9	42.2	16.6	47.6
		18.6	18.1	36.0	23.6	...	7.1	11.6	...	20.5
13	}	50.1	157.5	65.8	86.1	4.0	2.8	38.2	15.5	55.0
		18.8	18.1	36.1	24.5	...	7.2	15.3	...	20.6
14	}	50.1	156.9	68.8	87.0	5.2	2.7	38.3	8.6	55.9
		18.8	18.0	36.0	23.5	...	7.3	15.3	...	20.7
15	}	58.7	158.6	70.5	87.6	5.0	2.7	38.3	8.4	56.3
		18.8	18.1	35.8	23.5	...	7.1	22.4	...	20.7
16	}	96.3	213.2	134.0	93.9	6.1	2.7	38.4	17.1	61.6
		58.8	35.5	35.8	19.9	...	7.3	26.6	...	20.6
17	}	95.3	220.1	136.3	94.0	6.2	2.7	26.5	18.4	67.9
		59.3	93.0	35.8	19.9	...	7.3	26.6	...	20.9
18	}	98.3	227.2	142.9	113.4	6.2	2.7	30.1	18.5	57.2
		61.9	35.8	35.8	22.4	...	7.3	23.0	...	20.7
19	}	105.0	235.9	139.5	112.8	6.2	2.7	36.6	18.5	57.7
		61.8	27.5	40.3	22.3	...	7.3	23.0	...	20.6
20	}	106.6	231.8	138.7	111.4	7.3	2.7	40.7	16.8	57.5
		62.0	24.4	40.3	19.6	...	7.3	21.4	...	20.6
21	}	107.1	230.6	139.1	126.7	7.4	2.4	46.2	17.2	35.2
		62.5	29.1	40.3	24.0	...	7.3	21.6	...	8.7
22	}	108.2	241.0	139.1	107.8	7.4	2.4	38.5	16.0	57.7
		63.9	31.2	40.6	19.7	...	7.3	11.7	...	20.5
23	}	109.7	244.4	146.6	133.3	7.4	2.4	42.1	14.6	57.7
		64.6	31.2	36.7	24.0	...	7.3	11.7	...	20.6
24	}	443.3	519.6	486.1	293.7	19.1	6.0	113.4	40.7	...
		219.7	67.3	94.7	51.7	...	18.5	30.0
25	}	462.6	641.3	484.7	293.5	19.1	6.0	140.4	41.0	...
		221.3	67.5	94.7	52.1	...	18.5	30.0
26	}	476.0	677.2	417.4	310.1	18.9	6.0	149.5	41.0	...
		224.4	67.5	95.5	52.2	...	18.5	30.0
27	}	499.4	678.5	421.4	327.4	18.9	10.7	201.0	29.8	...
		224.4	66.7	107.0	52.2	...	18.5	37.2
28	}	499.4	692.4	426.4	379.7	20.2	10.7	201.0	29.8	...
		224.4	81.0	107.0	63.9	...	18.5	37.2
29	}	541.1	581.6	428.7	402.8	20.2	10.8	187.1
		224.6	66.8	117.4	95.3	...	18.5	30.4
30	}	728.6	558.6	425.1	339.9	20.2	10.8
		255.5	85.3	117.1	62.4	...	18.5
31	}	734.7	589.3	425.1	341.0	20.2
		254.9	85.3	117.1	62.4
32	}	706.5	595.4	423.9	340.0	20.2
		256.8	85.3	117.1	62.4
33	}	732.6	585.0	445.5	335.2
		259.9	107.7	117.1	62.4
34	}	732.6	706.6	436.4	386.8
		259.9	108.0	127.4	85.7
35	}	747.0	726.6	469.5	377.1
		318.7	162.0	191.0	98.6

設 鐵 道 表

(上段專用線
下段營業線)

東 洋	林本源	三五公司	南日本	怡 記	北 港	中 央	斗 六	臺 北	計	合 計	
公里	公里	公里	公里	公里	公里	公里	公里	公里	公里	公里	
72.0	8.8	...	9.7	443.4	} 603.2	
21.4	11.3	159.8		
75.1	8.8	470.5		} 636.2
21.4	11.3	165.7		
81.5	11.4	462.8		} 647.3
21.4	11.3	184.5		
86.0	11.4	493.9	} 677.1	
24.0	11.3	178.2		
91.0	11.8	509.0	} 702.3	
24.2	11.3	193.3		
96.7	11.7	543.8	} 737.5	
24.2	11.3	193.7		
103.2	8.6	570.8	} 740.2	
24.2	11.3	169.4		
106.9	13.9	548.8	} 719.8	
24.2	11.3	171.0		
108.5	13.8	597.3	} 773.5	
23.9	11.6	176.2		
109.9	13.9	597.3	} 772.7	
24.2	11.6	175.4		
113.9	16.0	616.0	} 798.4	
24.7	11.3	182.4		
...	663.3	} 867.8	
...	204.5		
...	667.4	} 868.1	
...	200.7		
...	696.5	} 903.4	
...	206.9		
...	714.9	} 917.7	
...	202.8		
...	713.5	} 909.1	
...	195.6		
...	711.9	} 905.4	
...	193.5		
...	...	4.0	722.1	} 917.0	
...	194.9		
...	...	4.7	762.9	} 959.0	
...	196.1		
...	...	18.0	1939.9	} 2421.8	
...	481.9		
...	...	18.0	2106.6	} 2590.7	
...	484.1		
...	...	22.0	2118.1	} 2606.2	
...	488.1		
...	...	22.0	2209.1	} 2715.1	
...	506.0		
...	...	22.0	2281.6	} 2813.6	
...	532.0		
...	...	22.0	2194.3	} 2747.3	
...	553.0		
...	...	22.0	2135.2	} 2674.0	
...	538.8		
...	...	22.0	2132.3	} 2652.0	
...	519.7		
...	...	22.0	2108.0	} 2629.6	
...	521.6		
...	...	22.0	2120.3	} 2667.4	
...	547.1		
...	2256.4	} 2837.4	
...	581.0		
...	2320.2	} 3090.5	
...	770.3		

製 糖 工 廠

公司名稱	創辦時期	重 要 事 項
臺灣糖業有限公司第一區分公司	民國紀元前十七年十二月十九日	<p>民國紀元前六年(1906)十二月二十八日，許可該分公司在臺灣設立新式製糖工廠兩個，能力各為700噸。民國元年十月十八日，許可變更各新式製糖工廠之名稱，一律改稱為製糖所。民國十四年二月十二日，許可將第一糖廠能力，擴充為1,200英噸。民國十六年十月二十六日，許可承辦東洋製糖公司之斗六、北港、月眉、烏日各糖廠事業。民國十九年九月十六日，許可承辦大安製糖公司之中社糖廠。民國二十三年六月二十一日，許可設立龍巖糖廠。民國二十四年四月十七日，許可承辦新高製糖公司之第一第二嘉義各糖廠事業。同年七月八日，許可廢止彰化第二糖廠。民國二十五年五月二十八日，許可廢止中社糖廠，並將其原料區域編入月眉糖廠。民國二十八年十二月五日，許可合併昭和製糖公司。民國二十九年十一月二十八日，許可將竹山改良糖廠，改組為分蜜糖廠。民國三十年四月，許可合併帝國製糖公司。民國三十一年七月二十一日，許可廢止沙鹿糖廠。民國三十一年十月三十日，許可廢止二結糖廠。民國三十二年三月一日，許可廢止茨子脚糖廠。同年十一月，許可將大日本製糖公司，改稱日興製糖公司。同年十二月三日，許可廢止竹南糖廠。民國三十三年八月十一日，許可將臺中第二糖廠，改變為酒精廠。民國三十四年十一月，因臺灣光復，由臺灣糖業監理委員會監理，乃至民國三十五年五月接管，改稱臺灣糖業有限公司第一區分公司。隸屬糖廠十五所，酒精廠五所，酵母廠二所，蒂利斯廠一所，共計二十三所。三十六年九月玉井糖廠改隸第四區區分公司。</p>
臺灣糖業有限公司第二區分公司	民國紀元前十二年十二月十日	<p>民國紀元前十二年(1900)九月六日，該分公司首先領受政府之補助金，計為臺幣12,000元(乃在糖業獎勵規則頒布之前)。民國紀元前七年(1905)十一月二十一日，許可設立橋仔頭第一糖廠。民國紀元前五年五月十四日，許可合併大東製糖公司之阿猴糖廠。同年五月十五日，許可設立橋仔頭第二糖廠。民國紀元前四年(1908)五月二十二日，許可設立後壁林糖廠。民國紀元前三年(1909)六月一日，許可擴大阿猴糖廠之事業(原為1,200噸，後擴大為3,000噸)。同年七月一日，許可承辦王帶壁公司糖廠之事業，並將其原料區域編入後壁林。同年十月四日，許可承辦臺南製糖公司之灣裡糖廠。民國紀元前一年(1911)四月十七日，許可廢止阿猴糖廠區域內公館庄之製糖事業。民國元年一月十七日，許可承辦臺南怡記製糖公司三峽店、鳳山之兩廠事業。民國二年四月二十二日，許可承辦埔里社製糖公司之事業。民國五年八月三十日，許可承辦臺北製糖公司之事業。民國六年五月三日，許可承辦安藤達二之加祿堂改良糖廠。民國九年六月九日，許可廢止加祿堂糖廠，並將其原料區域編入阿猴糖廠。同時許可設立東港糖廠。同年九月十四日，許可減少車路壠糖廠之原料區域；並許設立改良糖廠(左鎮)。同年十二月二十三日，許可將該分公司由高雄市遷到屏東市，復興村。民國十三年五月八日，許可廢止鳳山糖廠，並將其原料區域，併入後壁林糖廠。民國十六年十二月二十六日，許可承辦鹽水港製糖公司旗尾恒春兩廠之事業。民國十七年六月十八日，許可設立灣裡第二糖廠(能力為1,000美噸)，同時許可廢止左鎮糖廠之事業，並將其原料區域，分別編入車路壠及灣裡兩廠。民國三十年八月二十八日，許可合併新興製糖公司之事業。同年十月一日，許可將新興製糖公司之糖廠，改稱為大寮糖廠。民國三十一年一月十日，許可設立高雄造紙廠。同年四月九日，設立臺北泰克斯(Tex)工廠。民國三十二年八月三日，許可設立臺北富爾福勤(Furfurole)工廠。同年十二月三日，許可廢止大寮及臺北兩廠之事業；並將大寮原料區域，分別編入於後壁林及旗尾兩廠。民國三十三年一月八日，許可將高雄造紙廠之業務，出讓東亞製紙公司經營。民國三十四年十一月，由臺灣糖業監理委員會監理；乃至民國三十五年五月接管，改稱臺灣糖業有限公司第二區分公司。隸屬糖廠十所，酒精廠二所，酵母廠一所，蔗板廠一所。共計十四所。</p>

公司名稱	創辦時期	重 要 事 項
臺灣糖業有限公司 第三區分公司	民國紀元前六年十一月十日	<p>民國紀元前六年(1906)十一月十日，許可該分公司設立第一(蕭壠)及第二(蒜頭)兩個糖廠。民國紀元前五年(1907)八月十六日，許可承辦蒜頭製糖公司之事業。民國紀元前四年(1908)十二月二十八日，許可承辦蒜頭公司之赤糖事業。民國紀元前二年(1910)三月十七日，許可設立第三糖廠(總爺)。同年六月，許可承辦維新製糖公司之事業。同年六月二十五日，許可承辦中央製糖公司南投糖廠之事業。同年七月一日，許可將第一第二第三各糖廠，改稱為蕭壠蒜頭總爺各糖廠。民國九年十一月一日，許可承辦大和製糖公司溪湖糖廠之事業。民國十三年十二月十九日，許可廢止維新及鄉親寮兩改良糖廠之事業；並將前者原料區域分別編入總爺及蕭壠；後者編入南投區域內。民國十六年十月一日，許可承辦東洋製糖公司南靖及烏樹林糖廠之事業。民國十八年六月十日，許可將蒜頭糖廠之能力(1,850美噸)，擴充為2,200美噸。同時將溪湖糖廠之能力(840美噸)；擴充為1,570美噸。民國二十六年七月十五日，許可將南靖糖廠之能力1,000美噸，擴充為2,000美噸。民國二十八年六月二十四日，許可將總爺糖廠內，增設耕地白糖之設備(炭酸法)。民國二十九年六月十四日，許可將蕭壠糖廠內增設耕地白糖之設備(公定亞硫酸法)。民國三十年七月十五日，許可將蒜頭南投糖廠內，均增設耕地白糖之設備(炭酸法)。民國三十一年九月八日，許可溪湖糖廠內，增設耕地白糖之設備(公定亞硫酸法)。民國三十二年九月一日，許可承辦臺東製糖公司臺東糖廠之事業。民國三十四年十一月，由臺灣糖業監理委員會監理，乃至三十五年五月接管，改稱臺灣糖業有限公司第三區分公司。隸屬糖廠六所，酵母廠一所，蔗板廠一所，共計八所。三十六年十月臺東糖廠改隸第四區分公司。</p>
臺灣糖業有限公司 第四區分公司	民國紀元前五年三月三日	<p>民國紀元前五年(1907)三月六日，許可該分公司承辦鹽水港製糖公司之事業，同年四月三十日，許可擴充第一糖廠(新營)之能力；並許設立第二糖廠。民國紀元前二年(1910)六月九日，許可設立第三糖廠(岸內)。民國紀元前一年(1911)三月二十八日，許可設立旗尾糖廠(原屬高砂製糖公司)。民國三年六月四日，許可承辦臺東拓殖公司(鯉魚尾，公埔：針型)之製糖事業；同時改稱為鹽水港製糖拓殖公司。民國三年十一月二十五日，許可可在針壘糖廠之區域內，設立璞石閣糖廠。民國六年十二月十日，許可廢止璞石閣及針壘兩廠之事業，民國六年十二月十日，許可設立里行糖廠。民國七年一月十四日，許可將鯉魚尾糖廠，改稱為壽字糖廠。民國九年六月一日，許可將商號改稱為鹽水港製糖公司。民國十年一月二十五日，許可設立馬太鞍糖廠。同年三月十一日，許可將馬太鞍精廠，改稱大和糖廠。民國十四年十一月三日，許可承辦臺南製糖公司之(無水寮及山杉林兩改良糖廠)事業。民國十五年二月二十四日，許可廢止無水寮及山杉林兩廠之事業；其原料區域編入旗尾糖廠。民國十六年二月二十一日，許可承辦林本源製糖公司(溪州)之事業。民國十六年六月二十一日，許可承辦恒春製糖公司之(恒春)事業。民國十六年十二月二十六日，許可將旗尾恒春兩廠，出讓臺灣製糖公司。民國十七年一月十六日，許可將溪州糖廠之能力，擴充為1,950英噸。民國二十四年十二月五日，許可設立新營第二糖廠。民國二十七年十月十八日，許可設立新營酒精廠；迨至民國二十九年三月十日，開始出貨。民國三十四年十一月，由臺灣糖業監理委員會監理，乃至民國三十五年五月接管，改稱臺灣糖業有限公司第四區分公司。隸屬糖廠四所，酒精廠一所，酵母廠一所，共計六所。三十六年九月十日，玉井，臺東兩糖廠先後改隸第四區分公司。</p>

蔗糖農業及生產

分公司及廠別	區分	兩期作田			單期作田			
		收穫面積	收穫原料	每公頃收量	收穫面積	收穫原料	每公頃收量	
		公頃	公斤	公斤	公頃	公斤	公斤	
第一區分公司	新苗潭臺烏彰竹斗虎龍大北玉	竹	
		粟	
		眉	181.11	2 948 983	16 283
		子
		中	105.93	1 621 968	15 312
		日	13.84	285 522	20 630
		化
		山
		六	92.41	2 759 520	29 862
		尾	4.85	203 754	42 011
		激
		林	40.05	311 772	7 785	57.87	356 100	6 154
港		
井		
	計	340.93	5 168 250	15 159	155.13	3 319 374	21,398	
第二區分公司	埔灣三車橋後旗屏東恒	里社	
		裡	9.21	138 870	15 078	46.21	893 610	19 338
		坎店	6.11	99 612	16 303
		路	18.43	337 212	18 297
		仔頭	609.61	10 837 218	17 777
		壁林	55.02	540 252	9 819	158.08	2 485 134	15 721
		尾
		東	68.51	2 280 072	33 281	52.55	997 050	18 973
		港	4.36	86 934	19 939	3.69	153 066	41 548
		春
	計	137.10	3 046 128	22 218	894.68	15 802 902	17 663	
第三區分公司	溪南蒜南烏總蕭臺	湖	
		投	23.28	508 332	21 836
		頭
		靖	121.73	1 540 662	12 656
		樹林	49.71	497 544	10 009
		爺
壠		
東		
	計	23.28	508 332	21 836	171.44	2,038,206	11 889	
第四區分公司	溪新岸花	州	
		營	14.56	128 280	8 810
		內
		蓮港
	計	14.56	128 280	8 810	
合	計	501.31	8 722 710	17 400	1 235.81	21 288 762	17 227	

甘蔗田畑別收穫成績表

(一) 自作

民國卅四年五年期

畑			合計			原料採取區域外 採取及殘莖原料	
收穫面積	收穫原料	每公頃收量	收穫面積	收穫原料	每公頃收量	收穫面積	收穫原料
公頃	公斤	公斤	公頃	公斤	公斤	公頃	公斤
...
...
218.23	1 541 970	7 066	399.34	4 490.958	11 246
...
50.61	2 493 246	49 264	156.54	4 115.214	26 289
29.42	265 920	9 039	43.26	551 442	12 747
...
...
396.75	10 024 380	25 266	489.16	12 783 900	26 134
427.85	9 603 318	22 446	432.70	9 807 072	22 665
356.61	5 444 706	15 268	356.61	5 444 706	15 268
126.46	1 076 934	8 516	224.38	1 744 806	7 776
...
45.43	860 496	18 941	45.43	860 496	18 941
1 651.36	31 310 970	18 961	2 147.42	39 798 594	18 533
...
105.72	1 886 232	17 842	105.72	1 886 232	17 842
429.54	8 751 120	20 373	484.96	9 783 600	20 174
274.20	7 189 572	26 220	280.31	7 289 184	26 004
262.85	4 789 308	18 221	281.28	5 126 520	18 226
823.95	10 354 332	12 567	1 433.56	21 191 550	14 783
541.80	9 063 390	16 728	754.90	12 038 776	14 848
91.77	1 185 444	12 918	91.77	1 185 444	12 918
991.45	17 144 174	17 292	1 112.51	20 421 296	18 356
348.88	7 292 760	20 903	356.93	7 532 760	21 104
...
3 870.16	67 656 332	17 482	4 901.94	86 505 362	17 647
...
23.83	321 336	13 485	47.11	829 668	17 611
384.39	9 772 530	25 424	384.39	9 772 530	25 424
439.51	6 994 026	15 913	561.24	8 534 688	15 207
127.02	1,637 070	12 888	176.73	2 134 614	12 078
7.71	325 260	42 187	7.71	325 260	42 187
32.49	975 702	30 031	32.49	975 702	30 031
16.76	338 958	20 224	16.76	338 958	20 224
1 031.71	20 364 892	19 739	1 226.43	22 911 420	18 681
...
232.79	4 322 430	18 568	232.79	4 322 430	18 568
347.23	6 201 846	17 861	361.79	6 330 126	17 497
148.40	2 085 786	14 055	148.40	2 085 786	14 055
...
728.42	12 610 062	17 312	742.98	12 738 342	17 145
...
7 281.65	131 942 246	18 120	9 018.77	161 953 718	17 957

蔗糖農業及生產

蔗糖農業及生產

分公司及廠別	區分	兩期作田			單期作田			
		收穫面積	收穫原料	每公頃收量	收穫面積	收穫原料	每公頃收量	
		公頃	公斤	公斤	公頃	公斤	公斤	
第一區分公司	新苗	竹	
		栗	
	月潭	眉	236.87	9 745 524	41 143	
		子	
	臺	中	708.26	29 743 074	41 995	
	烏	日	259.31	10 617 828	40 947	
	彰	化	
	竹	山	
	斗	六	34.38	1 253 748	36 467	189.31	5 815 062	30 717
	虎	尾	361.26	7 343 448	20 327	296.85	5 213 544	17 563
	龍	激
	大北	林	17.85	334 398	18 734	315.38	7 714 758	24 462
	玉	港
	井	251.71	11 666 568	46 349	
	計	1 617.93	59 038 020	36 490	1 053.25	30 409 932	28 873	
第二區分公司	埔灣	里社	
		裡	111.38	3 513 846	31 548
	三車	坎店	
	橋	路墘	16.49	508 932	30 863	108.05	3 890 736	36 009
	後	仔頭	0.36	7 680	21 333	239.83	5 783 730	24 116
	旗	壁林	136.46	2 383 594	17 504	89.49	1 763 256	19 703
	屏	尾
	東	東	73.91	3 092 958	41 848	58.47	2 024 514	34 625
	恒	港	1.74	40 122	23 059	2.43	64 068	26 365
		春
	計	228.96	6 038 286	26 373	609.65	17 040 150	27 951	
第三區分公司	溪南	湖	36.07	1 298 508	35 999	
		投	320.61	9 299 569	29 006	7.04	123 648	17 564
	蒜南	頭	
		靖	9.52	356 376	37 434	136.78	4 629 840	33 849
	烏	樹林	199.69	6 780 168	93 954
	總	爺
	蕭	墘
	臺	東	39.96	1 125 414	28 164	
	計	406.16	12 079 866	29 742	343.51	11 533 656	33 576	
第四區分公司	溪新	州	464.99	15 586 140	33 519	
		營	46.55	1 059 732	22 766
	岸	內	41.25	995 802	24 141
	花	蓮港
	計	464.99	15 586 140	33 519	87.80	2 055 534	23 412	
合	計	2 718.04	92 742 312	34 121	2 094.21	61 039 272	29 147	

甘蔗田畑別收穫成績表

(二) 收買

民國卅四年五月

畑			合計			原料採取區域外 採取及殘莖原料	
收穫面積	收穫原料	每公頃收量	收穫面積	收穫原料	每公頃收量	收穫面積	收穫原料
公頃	公斤	公斤	公頃	公斤	公斤	公頃	公斤
...
...
11.23	365 454	32 284	248.19	10 110 978	40 739
...
21.40	345 864	16 162	729.66	30 088 938	41 237
53.36	385 206	7 219	312.67	11 003 034	35 191
...
...
293.97	9 917 286	33 736	517.66	16 986 096	32 813
3 069.97	84 987 216	27 683	3 728.08	97 544 208	26 165
1 085.15	44 892 384	41 370	1 085.15	44 892 384	41 370
277.73	7 004 040	25 219	610.96	15 053 196	24 639
1 176.32	21 517 074	18 292	1 176.32	21 517 074	18 292
941.87	34 998 972	37 159	1 193.58	46 665 540	39 097
6 931.09	204 413 496	29 492	9 602.27	293 861 448	30 602
...
119.30	2 160 990	18 114	119.30	2 160 990	18 114
1 062.24	34 371 960	32 358	1 173.62	37 885 806	32 281
600.39	22 452 222	37 396	600.39	22 452 222	37 396
396.31	13 111 458	33 084	520.85	17 511 126	33 620
689.09	19 527 114	28 338	929.28	25 318 524	27 245
88.88	1 361 070	15 314	314.83	5 512 920	17 511
...
154.72	4 944 210	31 956	287.10	10 061 682	35 046
18.75	366 240	19 533	22.92	470 430	20 525
...
3 129.68	98 295 264	31 408	3 968.29	121 373 700	30 586
...
39.19	1 039 242	26 518	75.26	2 337 750	31 062
519.78	12 660 822	24 358	847.43	22 084 038	26 050
1 388.94	53 257 674	38 344	1 388.94	53 257 674	38 344
426.17	14 361 180	33 698	572.47	19 347 396	33 796
616.43	19 351 668	31 393	816.12	26 131 836	32 020
898.01	33 347 316	37 135	898.01	33 347 316	37 135
1 180.10	39 690 732	33 633	1 180.10	39 690 732	33 633
265.46	5 337 816	20 108	305.42	6 463 230	21 162
5 334.08	179 046 450	33 567	6 033.75	202 659 972	33 312
...
587.38	12 503 940	21 288	1 052.37	28 090 080	26 633
1 618.82	39 150 678	24 185	1 665.37	40 210 410	24 145
1 192.50	37 244 766	31 233	1 233.75	38 240 568	30 995
...
3 398.70	88 899 384	26 157	3 951.49	106 541 058	26 962
...
18 793.55	570 654 594	30 364	23 605.80	724 436 178	30 689

蔗糖農業及生產

蔗糖農業及生產

分公司及廠別	區分	兩期作田			單期作田			
		收穫面積	收穫原料	每公頃收量	收穫面積	收穫原料	每公頃收量	
		公頃	公斤	公斤	公頃	甲斤	公斤	
第一區分公司	新苗	竹	
	潭	栗	
	臺	眉	417.98	12 694 512	30 371	
	烏	子	
	彰	中	814.19	31 365 042	38 523	
	竹	日	273.15	10 903 350	39 917	
	斗	化	
	虎	山	
	龍	六	34.38	1 253 748	36 467	281.72	8 574 582	30 437
	大	尾	361.26	7 343 448	20 327	301.70	5 417 298	17 956
	北	灘
	玉	林	57.90	646.170	11 159	373.25	8 070 858	21 623
		港
		井	251.71	11 666 568	46 349
	計	1 958.86	64 206 270	32 777	1 208.38	33 729 306	27 913	
第二區分公司	埔	里社	
	灣	裡	9.21	138 870	15 078	157.59	4 407 456	27 968
	三	坎店	6.11	99 612	16 303
	車	路墘	16.49	508 932	30 863	126.48	4 227 948	33 428
	橋	仔頭	0.36	7 680	21 333	849.44	16 620 948	19 567
	後	壁林	191.48	2 928 846	15 296	247.57	4 248 390	17 160
	旗	尾
	屏	東	142.42	5 373 030	37 724	111.02	3 021 564	27 216
	東	港	6.10	127 056	20 829	6.12	217 134	35 479
	恒	春
	計	366.06	9 084 414	24 817	1 504.33	32 843 052	21 832	
第三區分公司	溪	湖	36.07	1 298 508	35 999
	南	投	343.89	9 807 900	28 521	7.04	123 648	17 564
	蒜	頭
	南	靖	9.52	356 376	37 434	258.51	6 170 502	23 870
	烏	樹林	249.40	7 277 712	29 181
	總	爺
	瀾	墘
	東	39.96	1 125 414	28 164	
	計	429.44	12 588 198	29 313	514.95	13 571 862	26 356	
第四區分公司	溪	州	464.99	12 586 140	33 519
	新	營	61.11	1 188 012	19 441
	岸	內	41.25	995 802	24 141
	花	蓮港
	計	464.99	15 586 140	33 519	102.36	2 183 814	21 335	
合	計	3 219.35	101 465 022	31 517	3 330.02	82 328 034	24 723	

畑			合計			原料採取區域外 採取及發售原料	
收穫面積	收穫原料	每公頃收量	收穫面積	收穫原料	每公頃收量	收穫面積	收穫原料
公頃	公斤	公斤	公頃	公斤	公斤	公頃	公斤
...
...
229.55	1 907 424	8 309	647.53	14 601 936	22 550
...
72.01	2 839 110	39 427	886.20	34 204 152	38 596
82.78	651 126	7 866	355.93	11 554 476	32 463
...
...
690.72	19 941 666	28 871	1 006.82	29 769 936	29 568
3 497.82	94 590 534	27 043	4 160.78	107 351 280	25 901
1 441.76	50 337 090	34 914	1 441.76	50 337 090	34 914
404.19	8 080 974	19 993	835.34	16 798 002	20 109
1 176.32	21 517 074	18 292	1 176.32	21 517 074	18 292
987.30	35 859 468	36 321	1 239.01	47 526 036	38 353
8 582.45	235 724 466	27 466	11 749.69	333 680 042	28 397
...
225.02	4 047 222	17 986	225.02	4 047 222	17 986
1 491.78	43 123 080	28 907	1 658.58	47 669 406	28 741
874.59	29 641 794	33 892	880.70	29 741 406	33 770
659.16	17 900 766	27 157	802.13	22 637 646	28 222
1 513.04	29 881 446	19 749	2 332.84	46 510 074	19 684
630.68	10 424 460	16 529	1 069.73	17 601 696	16 454
91.77	1 185 444	12 918	91.77	1 185 444	12 918
1 146.17	22 088 334	19 272	1 399.61	30 482 928	21 780
367.63	7 659 000	20 834	379.85	8 003 190	21 069
...
6 999.84	165 951 546	23 703	8 870.23	207 879 012	23 436
...
39.19	1 039 242	26 519	75.26	2 337 750	31 062
543.61	12 982 158	23 831	894.54	22 913 706	25 615
1 773.33	63 030 204	35 543	1 773.33	63 030 204	35 543
865.68	21 355 206	24 669	1 133.71	27 882 084	24 534
743.45	20 988 738	28 232	992.35	28 266 450	28 470
905.72	33 672 576	37 178	905.72	33 672 576	37 178
1 212.59	40 666 434	33 537	1 212.59	40 666 434	33 537
282.22	5 676 774	20 115	322.18	6 802 188	21 113
6 365.79	199 411 332	31 326	7 310.18	225 571 392	30 857
...
820.17	16 826 370	20 516	1 285.16	32 412 510	25 221
1 966.05	45 352 524	23 068	2 027.16	46 540 536	22 959
1 340.90	39 330 552	29 331	1 382.15	40 326 354	29 177
...
4 127.12	101 509 446	24 596	4 694.47	119 279 400	25 403
...
26 075.20	702 596 790	26 945	32 624.57	886 339 846	27 169

蔗糖農業及生產

蔗糖農業及生產

分公司及廠別	區分	兩期作田			單期作田			
		收穫面積	收穫原料	每公頃收量	收穫面積	收穫原料	每公頃收量	
		公頃	公斤	公斤	公頃	公斤	公斤	
第一區分公司	新苗月潭臺烏彰竹斗虎龍大北玉	竹	
		栗	
		眉	134.59	2 808 660	20 868
		子
		中	14.33	443 742	30 966
		日	0.53	36 420	68 727
		化
		山
		六	64.58	1 263 384	19 563
		尾	15.13	323 838	21 404
		潑
		林	7.66	121 050	15 803
		港
		井
	計	157.11	3 409 872	21 704	79.71	1 587 222	19 912	
第二區分公司	埔灣三車橋後旗屏東恒	里社	31.81	1 162 290	36 539
		裡
		店	0.19	5 424	28 547
		墘	179.44	2 505 276	12 962
		頭	16.73	688 452	41 151	67.18	1 022 922	15 227
		林	26.48	177 876	6 717	180.35	2 451 294	13 592
		尾
		東
		港
		春
	計	43.21	866 328	20 049	458.97	7 147 206	15 573	
第三區分公司	溪南蒜南烏總蕭臺	湖
		投	12.44	196 050	15 760
		頭
		靖	35.71	168 618	4 722
		林
		壩
	計	12.44	196 050	15 760	35.71	168 618	4 722	
第四區分公司	溪新岸花	州
		營
		內
		蓮港
	計	
合	計	212.76	4 472 250	21 020	574.39	8 903 046	15 500	

畑			合計			原料採取區域外 採取及殘莖原料	
收穫面積	收穫原料	每公頃收量	收穫面積	收穫原料	每公頃收量	收穫面積	收穫原料
公頃	公斤	公斤	公頃	公斤	公斤	公頃	公斤
...
...
0.48	3 978	8 288	135.07	2 812 638	20 824
...
7.36	21.69	443 742	20 458
4.96	11 844	13 879	5.49	48 264	8 791
...
...
244.32	4 636 650	18 978	308.90	5 900 034	19 100
473.52	10 855 770	22 926	488.65	11 179 608	22 879
572.42	10 599 204	18 516	572.42	10 599 204	18 516
...	7.66	121 050	15 802
26.16	712 590	27 240	26.16	712 590	27 240
19.78	148 830	7 525	19.78	148 830	7 525
1 349.00	26 968 866	19 992	1 585.82	31 965 960	20 157
...
37.44	495 156	13 225	69.25	1 657 446	23 934
228.90	5 355 030	23 395	228.90	5 355 030	23 395
242.29	5 354 244	22 098	242.48	5 359 668	22 104
247.33	4 164 948	16 840	426.77	6 670 224	15 630
324.01	8 202 780	25 316	407.92	9 914 154	24 304
622.46	10 983 864	17 646	829.29	13 613 034	16 415
...
489.15	17 735 436	36 258	489.15	17 735 436	36 258
206.41	5 206 920	25 226	206.41	5 206 920	25 226
...
2 337.99	57 498 378	23 978	2 900.17	65 511 912	22 590
...
2.91	17 892	6 148	15.35	213 942	13 938
357.03	6 744 678	18 891	357.03	6 744 678	18 891
105.72	1 466 616	13 873	141.43	1 635 234	11 562
1.52	80 160	52 736	1.52	80 160	52 736
...
...
...
467.18	8 309 346	17 786	515.33	8 674 014	16 832
...
343.28	8 062 122	23 486	343.28	8 062 122	23 486
11.15	482 760	43 297	11.15	482 760	43 297
...
...
354.43	8 544 882	24 109	354.43	8 544 882	24 109
...
4 568.60	101 321 472	22 178	5 355.75	114 696 768	21 416

蔗糖農業及生產

蔗糖農業及生產

分公司別及廠別	區分	兩期作田			單期作田			
		收穫面積	收穫原料	每公頃收量	收穫面積	收穫原料	每公頃收量	
		公頃	公斤	公斤	公頃	公斤	公斤	
第一區分公司	新苗	竹	
		栗	
	月潭	眉	42.01	1 809 762	43 080	
		子	14.36	490 914	34 186	
	臺中	中	304.75	13 329 324	43 739	
	烏彰	日	190.43	8 944 962	46 972	
		化	33.06	1 085 100	32 822	
	竹斗	山	
		六	4.92	117 168	23 815
	虎龍	尾	24.41	864 816	35 429	8.64	148 038	17 134
		激	
		大北	林	1.16	35 952	30 966
	玉	井	11.00	289 020	26 275	
	計	609.02	26 524 878	43 553	25.72	590 178	23 355	
第二區分公司	埔灣	里社	3.05	30 918	13 705
		裡	13.82	219 822	15 906
	三車	坎店	1.60	89 112	55 695
	橋路	墩	1.46	55 566	38 059	28.34	943 788	33 302
	仔頭	頭	20.16	742 884	36 849
	後壁	林	1.98	124 380	62 803	36.91	2 077 776	56 293
	旗屏	尾
	東恒	東	43.26	2 429 076	56 151	5.88	250 776	42 649
		港	1.89	71 280	37 714	0.43	19 710	45 837
		計	48.59	2 680 272	55 161	110.19	4 374 786	39 703
第三區分公司	溪南	湖	8.67	310 314	35 792
		投	59.77	3 352 524	56 090	2.07	33 546	16 206
	蒜南	頭
	烏樹	靖	0.61	11 028	18 079	29.06	746 712	25 696
	總蕭	林	5.64	214 788	38 083
	臺	爺
	東	
	計	69.05	3 673 866	53 206	36.77	995 046	27 061	
第四區分公司	溪新	州	106.26	4 624 626	43 522
		營	1.36	91 434	67 231
	岸花	內
		蓮
	計	106.26	4 624 626	43 522	1.36	91 434	67 231	
合	計	832.92	37 503 642	45 027	174.04	6 051 444	34 770	

畑			合計			原料採取區域外 採取及殘莖原料	
收穫面積	收穫原料	每公頃收量	收穫面積	收穫原料	每公頃收量	收穫面積	收穫原料
公頃	公斤	公斤	公頃	公斤	公斤	公頃	公斤
...
...
...	42.01	1 809 762	43 079
...	14.36	490 914	34 186
58.94	697 662	12 934	358.69	14 026 986	39 106
2.75	21 948	7 981	193.18	8 966 910	46 417
...	33.06	1 085 100	32 822
...
7.38	125 574	17 015	12.30	242 742	19 735
959.55	35 830 092	37 341	992.60	36 842 946	37 118
307.76	10 995 534	35 728	307.76	10 995 534	35 728
3.53	74 046	20 976	4.69	109 998	23 454
193.20	7 105 284	36 777	193.20	7 105 284	36 777
212.95	7 024 740	32 988	223.95	7 313 760	32 658
1 741.06	61 874 880	35 539	2 375.80	88 989 936	37 457
...
37.20	519 312	39 600	40.25	550 230	13 670
106.45	3 754 020	35 266	120.27	3 973 842	33 041
165.23	8 031 348	48 607	166.83	8 120 460	48 675
240.81	7 527 306	31 258	270.61	8 526 660	31 509
75.65	3 429 258	45 331	95.81	4 172 142	43 546
27.07	1 154 934	42 665	65.96	3 357 060	50 895
...
66.35	3 224 634	48 600	115.49	5 904 486	51 126
45.84	2 730 762	59 572	48.16	2 821 752	58 591
...
764.60	30 371 574	39 722	923.38	37 426 632	40 532
...
19.73	636 702	32 271	28.40	947 016	33 346
40.26	4 633 212	19 284	302.10	8 019 282	26 545
109.90	4 383 942	39 890	109.90	4 383 942	39 890
30.17	1 000 860	33 174	59.84	1 758 600	29 338
28.75	614 838	21 386	34.39	829 626	24 124
141.04	6 517 434	46 210	141.04	6 517 434	46 210
117.57	5 698 794	48 471	117.57	5 698 794	48 471
...
687.42	23 485 782	34 165	793.24	28 154 694	35 493
...
290.65	9 911 718	35 317	386.91	14 536 344	37 570
98.11	4 408 722	44 937	99.47	4 500 156	45 241
180.17	5 680 050	31 529	180.17	5 680 050	31 529
...
558.93	20 000 490	35 784	666.55	24 716 550	37 081
...
3 752.01	135 732 726	36 176	4 758.97	179 287 812	37 674

蔗糖農業及生產

蔗糖農業及生產

分公司別及廠別	區分	兩期作田			單期作田				
		收穫面積	收穫原料	每公頃收量	收穫面積	收穫原料	每公頃收量		
		公頃	公斤	公斤	公頃	公斤	公斤		
第一區分公司	新苗	竹	—	—	—	—	—		
		栗	—	—	—	—	—		
	月潭	眉	176.60	4 618 422	26 152	—	—		
	臺	子	14.36	490 914	34 186	—	—		
	鳥	中	319.08	13 773 066	43 165	—	—		
	彰	日	190.96	8 981 382	47 033	—	—		
		化	33.06	1 085 100	32 822	—	—		
		竹	山	—	—	—	—		
		斗	六	—	—	69.50	1 380 552	19 864	
		虎	尾	24.41	864 816	35 429	23.77	471 876	34 268
		龍	潑	—	—	—	—	—	
		大	林	7.66	121 050	15 803	1.16	35 952	30 966
		北	港	—	—	—	—	—	
	玉	井	—	—	—	11.00	289 020	26 275	
	計		766.13	29 934 750	39 073	105.43	2 177 400	20 653	
第二區分公司	埔	里	社	—	—	—	34.86	1 193 208	34 229
	灣		裡	—	—	—	13.82	219 822	15 906
	三	峇	店	—	—	—	1.79	94 536	52 813
	車	路	墘	1.46	55 566	38 059	207.78	3 449 064	16 600
	橋	仔	頭	16.73	683 452	41 151	87.34	1 765 806	20 218
	後	壁	林	28.46	302 226	10 619	217.26	4 529 070	20 846
	旗		尾	—	—	—	—	—	—
	屏		東	43.26	2 429 076	56 151	5.88	250 776	42 649
	東		港	1.89	71 280	37 714	0.43	19 710	45 837
	恒		春	—	—	—	—	—	—
	計		91.80	3 546 600	37 654	569.16	11 521 992	20 244	
第三區分公司	溪	湖	—	—	—	—	—	—	
	南	投	8.67	310 314	35 792	—	—	—	
	蒜	頭	72.21	3 548 574	49 142	2.07	33 546	16 206	
	南	靖	—	—	—	—	—	—	
	烏	樹	0.61	11 028	18 079	64.77	915 330	14 132	
		林	—	—	—	5.64	214 788	38 083	
	總	爺	—	—	—	—	—	—	
	蕭	墘	—	—	—	—	—	—	
	臺	東	—	—	—	—	—	—	
	計		81.49	3 869 916	47 489	72.48	1 163 634	16 055	
第四區分公司	溪	州	—	—	—	—	—	—	
	新	營	106.26	4 624 626	43 522	—	—	—	
	岸	內	—	—	—	1.36	91 434	67 231	
	花	蓮	港	—	—	—	—	—	
	計		106.26	4 624 626	43 522	1.36	91 434	67 231	
合	計		1 045.68	41 975 892	40 142	748.43	14 954 490	19 981	

畑			合計			量原料採取區域外 採取及殘莖原料	
收穫面積	收穫原料	每公頃收量	收穫面積	收穫原料	每公頃收量	收穫面積	收穫原料
公頃	公斤	公斤	公頃	公斤	公斤	公頃	公斤
...
...
0.48	3 978	8 238	177.08	4 622 400	26 104
...	14.36	490 914	34 186
61.30	697 662	11 381	330.38	14 470 728	38 043
7.71	33 792	43 829	188.67	9 015 174	45 378
...	33.06	1 085 100	32 822
...
251.70	4 762 224	18 920	321.20	6 142 776	19 125
1 433.07	46 685 862	32 578	1 481.25	48 022 554	32 420
880.18	21 594 738	24 534	880.18	21 594 738	24 534
3.53	74 046	20 976	12.35	231 048	18 708
219.36	7 817 874	35 639	219.36	7 817 874	35 639
232.73	7 173 570	30 824	243.73	7 462 590	30 618
3 090.06	88 843 746	28 751	3 961.62	120 955 896	30 532
...
74.64	1 014 468	13 591	109.50	2 207 676	20 161
335.35	9 109 050	27 163	349.17	9 328 872	26 717
407.52	13 385 592	32 846	403.31	13 480 128	32 934
438.14	11 692 254	23 953	697.33	15 196 384	21 791
399.66	11 632 038	29 105	503.73	14 083 296	27 964
649.53	12 138 798	19 072	835.25	16 970 034	18 956
...
555.50	20 960 070	37 732	604.64	23 639 922	39 038
252.25	7 937 682	31 468	254.57	8 028 672	31 538
...
3 162.59	87 869 952	27 784	3 823.55	102 938 544	26 922
...
19.73	636 702	32 271	28.40	947 016	33 346
243.17	4 651 104	19 127	317.45	8 233 224	25 935
466.93	11 128 620	23 834	466.93	11 128 620	23 834
135.89	2 467 476	18 158	201.27	3 333 834	16 862
30.27	694 998	22 960	35.91	909 739	25 335
141.04	6 517 434	46 210	141.04	6 517 434	46 210
117.57	5 698 794	48 471	117.57	5 698 794	48 471
...
1 154.60	31 795 128	27 533	1 308.57	36 828 708	28 144
...
623.93	17 973 840	28 807	730.19	22 598 466	30 949
109.26	4 891 482	44 769	110.62	4 982 916	45 045
180.17	5 680 050	31 529	180.17	5 680 050	31 529
...
913.36	28 545 372	31 253	1 020.98	33 261 432	32 578
...
8 320.61	237 054 198	28 490	10 114.72	293 934 580	29 065

蔗糖農業及生產

蔗糖農業及生產

年 期	區 分	糖 廠 別	兩期作田			單期作田		
			收穫面積	收穫原料	每公頃收量	收穫面積	收穫原料	每公頃收量
			公頃	公斤	公斤	公頃	公斤	公斤
民 國	20-21	新式糖廠	18 678.27	1 559 609 208	83 498	8 782.47	716 151 936	81 543
		舊式糖廠	136.60	8 225 839	60 217	85.26	4 914 054	57 653
		總計
21-22	新式糖廠	新式糖廠	9 513.47	677 593 254	71 225	5 621.82	380 779 902	67 732
		舊式糖廠	211.41	13 247 463	62 662	82.47	5 228 873	64 124
		總計
22-23	新式糖廠	新式糖廠	9 903.84	752 881 098	76 019	4 856.98	334 232 436	68 815
		舊式糖廠	56.88	3 883 144	68 272	103.16	6 541 381	63 410
		總計
23-24	新式糖廠	新式糖廠	18 881.81	1 548 527 136	82 012	10 518.43	823 816 164	78 321
		舊式糖廠	207.48	14 392 849	69 369	164.89	11 272 384	68 362
		總計
24-25	新式糖廠	新式糖廠	17 947.22	1 236 946 842	68 921	16 304.05	1 272 348 198	78 039
		舊式糖廠	205.66	10 766 543	52 352	214.05	12 268 556	59 184
		總計
25-26	新式糖廠	新式糖廠	18 148.23	1 494 962 688	82 375	17 722.39	1 570 344 894	88 608
		舊式糖廠	150.11	9 111 598	60 701	154.79	9 019 898	58 272
		總計
26-27	新式糖廠	新式糖廠	25 511.92	2 147 401 452	84 172	23 776.48	1 949 028 526	81 973
		舊式糖廠	293.77	20 393 848	69 420	243.09	17 774 822	73 121
		總計
27-28	新式糖廠	新式糖廠	39 497.98	3 602 952 720	91 219	32 040.55	2 856 077 898	89 139
		舊式糖廠	498.76	40 467 191	81 135	376.29	32 840 365	87 271
		總計
28-29	新式糖廠	新式糖廠	36 749.98	2 603 499 732	70 844	21 449.91	1 316 733 858	61 386
		舊式糖廠	571.22	34 224 175	59 914	202.74	11 439 642	56 923
		總計
29-30	新式糖廠	新式糖廠	23 721.81	1 859 991 912	64 759	16 576.11	970 484 244	58 547
		舊式糖廠
		總計	
30-31	新式糖廠	新式糖廠	24 253.58	2 040 732 024	84 141	13 178.36	893 356 206	67 790
		舊式糖廠
		總計	
31-32	新式糖廠	新式糖廠	23 510.26	1 985 151 120	84 438	13 504.44	990 750 258	73 365
		舊式糖廠
		總計	
32-33	新式糖廠	新式糖廠	22 685.80	1 771 984 308	78 110	15 125.08	844 433 556	55 830
		舊式糖廠
		總計	
33-34	新式糖廠	新式糖廠	14 853.65	839 864 526	56 542	9 620.97	378 406 152	39 331
		舊式糖廠
		總計	
34-35	新式糖廠	新式糖廠	3 219.35	101 465 022	31 517	3 330.02	82 328 034	24 723
		舊式糖廠
		總計	
35-36	新式糖廠	新式糖廠	1 045.68	41 975 892	40 142	748.43	14 954 490	19,981
		舊式糖廠
		總計	

畑			合計			原料採取區域外 採取及殘莖原料	
收穫面積	收穫原料	每公頃收量	收穫面積	收穫原料	每公頃收量	收穫面積	收穫原料
公頃	公斤	公斤	公頃	公斤	公斤	公頃	公斤
67 604.48	5 153 081 946	76 224	95 065.22	7 428 843 090	78 145	376.01	22 180 794
859.75	41 025 453	47 718	1 081.61	54 165 346	50 078
...	1 646.28	54 687 340	33 220
...	98 169.12	7 560 236 873	77 012	(包括於總計之內)	
53 304.69	3 507 993 558	65 810	68 439.98	4 566 366 714	66 721	299.18	14 856 654
1 009.72	54 520 177	53 995	1 303.60	72 996 513	56 000
...	2 086.29	71 002 357	34 033
...	72 129.05	4 725 222 239	65 511	(包括於總計之內)	
56 201.42	3 369 823 908	59 960	70 962.24	4 456 937 442	62 807	551.43	20 370 666
490.38	22 841 828	46 580	650.42	33 266 353	51 146
...	2 874.74	79 902 227	27 795
...	75 033.83	4 590 476 688	61 175	(包括於總計之內)	
68 699.95	4 714 273 404	68 621	98 100.19	7 086 616 704	72 239	565.47	27 686 952
967.41	48 507 467	50 142	1 339.78	74 172 700	55 362
...	4 015.88	128 832 068	32 031
...	104 021.32	7 317 308 424	70 344	(包括於總計之內)	
70 329.42	4 378 073 190	62 251	104 580.69	6 887 368 230	65 857	686.73	31 806 216
1 151.39	52 964 523	46 000	1 571.10	75 999 622	48 374	32.64	1 909 439
...	3 305.48	102 629 948	31 048
...	110 176.64	7 099 713 455	64 439	(包括於總計之內)	
64 231.10	4 411 350 516	68 679	100 101.72	7 476 658 098	74 691	730.23	29 407 662
1 183.78	55 748 650	47 094	1 488.68	73 880 146	49 628
...	2 454.72	89 414 677	38 426
...	104 775.35	7 669 360 583	73 198	(包括於總計之內)	
57 520.37	3 739 104 408	65 005	106 808.77	7 825 534 386	73 261	905.27	41 715 372
1 509.69	61 596 903	40 801	2 046.55	99 765 573	38 748	42.38	2 161 983
...	2 394.54	92 654 291	38 694
...	112 197.51	8 061 831 605	71 854	(包括於總計之內)	
66 008.69	4 861 585 680	73 651	137 547.22	11 320 616 298	82 303	1 149.85	65 866 824
2 116.64	116 756 437	55 161	2 991.69	120 063 993	63 531	181.51	10 255 923
...	3 815.99	182 836 892	17 625
...	145 683.26	11 769 639 931	80 788	(包括於總計之內)	
82 598.52	4 645 058 214	56 237	140 798.41	8 565 291 804	60 834	931.66	39 032 106
1 593.01	66 116 348	41 504	2 366.57	111 780 165	47 225	233.77	11 347 855
...	3 920.02	142 272 674	38 294
...	148 250.83	8 869 724 604	59 829	(包括於總計之內)	
82 248.93	4 216 944 096	51 271	127 546.85	7 047 420 252	55 254	1 004 87	31 868 556
...	4 038.89	117 904 618	28 765	6.32	145 596
...	132 656.93	7 197 339 017	54 255	(包括於總計之內)	
90 398.64	6 058 478 388	67 020	127 830.58	8 992 566 618	70 348	694 84	24 759 252
...	3 479.40	137 428 730	39 498	22.60	703 635
...	132 027.42	9 155 458 235	69 345	(包括於總計之內)	
89 573.75	5 762 963 190	64 338	126 588.45	8 733 864 568	69 034	590.81	23 316 696
...	3 633.80	140 245 571	39 203
...	130 813.06	8 902 426 835	68 055	(包括於總計之內)	
83 062.88	4 628 582 490	55 724	120 873.76	7 245 000 354	59 939	315.46	12 197 142
...	2 592.46	72 719 774	28 050
...	123 781.68	7 329 917 270	59 216	(包括於總計之內)	
56 492.22	2 034 590 592	36 015	80 966.84	3 252 861 270	40 175	28.69	1 833 612
...	1 327.79	29 186 400	21 981
...	82 323.31	3 283 831 282	39 830	(包括於總計之內)	
26 075.20	702 596 790	26 945	32 624.57	886 339 846	27 169
...	563.03	12 868 799	22 857
...	33 187.60	899 258 645	50 026
8 320.61	237 054 198	28 490	10 114.72	293 984 580	29 065
...	135.41	2 018 154	14 904	25.30	1 270 716
...	10 250.13	296 002 734	43 969	(包括於總計之內)	

蔗糖農業及生產

蔗糖農業及生產

分公司別及廠別	區分	全莖採苗面積	全莖採苗重量	梢頭部採苗重量	原料採取區域外採苗		
					全莖採苗面積	全莖採苗重量	梢頭部採苗重量
		公頃	公斤	公斤	公頃	公斤	公斤
第一區分公司	新苗	竹
		栗
	月潭	眉	59.96	270 000	66 000
		子
	臺	中	105.28	1 296 000	830 124
	鳥	日	1 200 000
	彰	化
	竹	山
	斗	六	73.99	813 653	1 299 600
	虎	尾	12 869 280
	龍	巖	1 800 000
	大	林	31.52	91 080	338 520
	北	港	25.30	586 440	2 480 460
	玉	井	161.53	1 623 765	1 563 900
	計	457.58	4 680 938	22 447 884	
第二區分公司	埔	里社	529 962
	灣	裡	567.51	8 477 400	2 060 970
	三	坎店	55.50	1 675 200	1 692 600
	車	路墘	340.44	5 475 600	1 290 000
	橋	仔頭	244.42	3 870 600
	後	壁林	127.06	2 017 800
	旗	尾	123 260
	屏	東	311.35	5 477 400
	東	港	938 760
	恒	春
	計	1 646.28	26 994 000	6 635 552	
第三區分公司	溪	湖	921 450
	南	投	49.17	1 620 000	2 355 000
	蒜	頭	268.67	3 429 000	5 704 614
	南	靖	253.09	3 105 120	2 456 740
	烏	樹林	60.75	1 417 116	1 178 400
	總	爺	45.56	507 486	1 190 400
	蕭	壠東	34.02	798 072	1 925 100
臺	東	741 426	
	計	711.25	10 876 794	16 475 130	
第四區分公司	溪	州	0.71	8 000	6 167 604
	新	營	17.46	451 200	3 126 192
	岸	內	2.19	21 270	2 572 458
	花	蓮港	2 989 200
	計	20.36	480 470	14 855 454	
合	計	2 835.47	43 032 202	60 414 020	

分公司及廠別	區分	全莖採苗面積	全莖採苗重量	梢頭部採苗重量	原料採取區域外採苗		
					全莖採苗面積	全莖採苗重量	梢頭部採苗重量
		公頃	公斤	公斤	公頃	公斤	公斤
第一區分公司	新 竹	126.39	3 564 660
	苗 栗	50.88	1 596 996
	月 眉	388.62	8 846 400	1 663 200
	潭 子	114.89	3 788 031	155 889
	臺 中	236.02	6 095 906	2 817 388
	烏 日	156.99	3 641 850	409 638
	彰 化	189.11	9 482 391	56 158
	竹 山	60.14	1 154 877
	斗 六	433.56	7 171 511	1 521 826
	虎 尾	1 002.77	34 737 660	10 063 548
	龍 巖	1 147.91	19 146 663	990 874
	大 林	562.57	4 060 651	40 590
	北 港	1 009.33	35 836 812	1 733 076
玉 井	452.18	8 340 972	225 768	
	計	5 931.36	147 465 380	19 677 955
第二區分公司	埔 里	101.94	792 072	384 084
	灣 裡	848.69	17 421 042	2 243 554	0.12	1 998	236 400
	三 崁	606.99	14 110 620	1 010 844
	車 路	699.32	12 907 800	2 698 326	0.13	1 998	12 600
	橋 仔	983.72	19 384 200	4 005 600
	後 壁	643.07	12 061 800	2 239 200
	旗 尾	166.83	7 663 200	...	105.23	2 604 000	301 500
	屏 東	1 536.35	36 718 626	2 357 460	4.85	48 000	18 000
	東 港	477.72	9 334 236	1 153 512
	恒 春	4.85	192 000	24 000
	計	6 069.48	130 585 596	16 097 580	110.33	2 655 996	592 500
第三區分公司	溪 湖	454.99	14 531 448	273 000
	南 投	235.14	7 008 000	1 260 000
	蒜 頭	1 026.37	20 385 672	1 251 378
	南 靖	1 034.60	26 223 000	237 000
	烏 樹	480.28	9 601 200	102 600
	總 爺	327.13	11 516 994	505 260	56 430
	蕭 壠	483.51	13 387 488	419 466
	臺 東	307.01	7 685 000
	計	4 349.03	110 339 802	4 048 704	56 430
第四區分公司	溪 州	640.88	17 911 782	2 897 940
	新 營	979.30	17 515 182	588 480
	岸 內	830.65	12 344 784	619 260
	花 蓮	295.73	4 923 912
	計	2 746.56	52 695 660	4 105 680
合 計		19 096.43	441 086 438	43 929 919	110.33	2 655 996	648 930

蔗糖農業及生產

(15) 歷年各種糖廠採苗成績表 (一)

蔗糖農業及生產

年 期	品 種 別	糖廠別	全莖採 苗面積	全莖採 苗重量	梢頭部 採苗重量	區域外採苗		
						全莖採 苗面積	全莖採 苗重量	梢頭部 採苗重量
			公頃	公斤	公斤	公頃	公斤	公斤
民國20-21	新式糖廠	新式糖廠	7 933.76	468 592 500	12 582 180	14.14	166 560	...
		改良糖廠	70.59	3 919 916	1 197 932
		舊式糖廠	27.04	705 566	1 883 519
		總計	8 045.53	473 334 542	15 663 631	(包括於總計之內)		
21-22	新式糖廠	新式糖廠	9 486.32	517 806 270	32 507 244	13.29	416 628	60 000
		改良糖廠	116.01	5 882 281	148 374
		舊式糖廠	46.87	2 751 515	1 925 185
		總計	9 662.49	526 856 694	34 640 803	(包括於總計之內)		
22-23	新式糖廠	新式糖廠	13 040.22	677 937 859	47 458 488	71.51	963 360	177 000
		改良糖廠	165.64	6 158 726	153 600
		舊式糖廠	102.00	2 597 411	4 357 794
		總計	13 380.37	687 657 356	52 146 882	(包括於總計之內)		
23-24	新式糖廠	新式糖廠	13 654.18	715 101 912	38 473 440	41.26	780 918	129 300
		改良糖廠	124.27	4 924 067	825 319
		舊式糖廠	125.51	3 431 194	5 381 533
		總計	13 945.22	724 233 091	44 809 592	(包括於總計之內)		
24-25	新式糖廠	新式糖廠	13 799.54	721 036 956	54 754 038	33.43	714 750	180 750
		改良糖廠	219.40	7 073 337	1 241 835
		舊式糖廠	237.65	8 219 987	21 298 552
		總計	14 290.02	737 045 030	77 475 175	(包括於總計之內)		
25-26	新式糖廠	新式糖廠	15 498.62	812 696 496	56 005 764	60.30	1 139 910	168 858
		改良糖廠	348.01	12 818 122	2 171 435
		舊式糖廠	123.49	4 236 402	4 527 077
		總計	16 030.42	830 890 930	62 873 134	(包括於總計之內)		
26-27	新式糖廠	新式糖廠	17 294.66	910 194 996	57 794 514	84.37	1 707 972	151 115
		改良糖廠	418.62	15 822 094	2 170 768
		舊式糖廠	173.55	6 061 419	4 925 113
		總計	17 971.20	933 786 481	65 041 510	(包括於總計之內)		
27-28	新式糖廠	新式糖廠	16 169.13	942 006 960	84 609 276	62.26	909 792	303 750
		改良糖廠	275.95	13 767 696	6 095 432	25.91	1 309 716	105 600
		舊式糖廠	174.80	10 526 196	6 120 928
		總計	16 708.05	968 520 360	97 234 986	(包括於總計之內)		

(15) 歷年各種糖廠採苗成績表 (二)

年 期	品 種 別	糖廠別	全莖採 苗面積	全莖採 苗重量	梢 頭 部 採苗重量	-區域外採苗		
						全莖採 苗面積	全莖採 苗重量	梢 頭 部 採苗重量
			公頃	公斤	公斤	公頃	公斤	公斤
民 國28-29	}	新 式 糖 廠	20 225.30	1 000 737 720	79 225 674	80.18	1 348 146	389 418
		改 良 糖 廠	256.60	9 148 237	1 961 192	48.70	2 346 612	112 980
		舊 式 糖 廠	186.60	6 726 726	5 358 242
		總 計	20 797.38	1 020 307 441	87 047 506	(包 括 於 總 計 之 內)		
29-30	}	新 式 糖 廠	23 718.97	1 072 447 056	93 841 627	144.73	3 388 536	482 400
		改 良 糖 廠	673.65	19 497 721	5 388 754
		舊 式 糖 廠						
		總 計	24 537.35	1 095 333 313	99 712 781	(包 括 於 總 計 之 內)		
30-31	}	新 式 糖 廠	23 465.57	973 672 602	87 708 362	130.26	2 886 996	698 688
		改 良 糖 廠	813.04	25 133 720	3 856 058	7.61	234 900	...
		舊 式 糖 廠						
		總 計	24 416.48	1 001 928 218	92 263 108	(包 括 於 總 計 之 內)		
31-32	}	新 式 糖 廠	24 918.98	1 083 681 147	79 185 102	79.73	1 335 306	110 400
		改 良 糖 廠	685.35	22 146 651	3 397 514
		舊 式 糖 廠						
		總 計	25 684.06	1 107 163 104	82 693 016	(包 括 於 總 計 之 內)		
32-33	}	新 式 糖 廠	25 009.06	1 058 474 672	59 002 572	32.35	450 138	67 500
		改 良 糖 廠	633.12	17 282 206	2 639 723
		舊 式 糖 廠						
		總 計	25 674.52	1 076 207 016	61 709 795	(包 括 於 總 計 之 內)		
33-34	}	新 式 糖 廠	24 740.29	815 249 472	38 253 036
		舊 式 糖 廠	612.53	19 595 384	2 300 000
		總 計	25 352.81	834 844 856	40 553 036	(包 括 於 總 計 之 內)		
		新 式 糖 廠	2 835.47	43 032 202	60 414 020
34-35	}	舊 式 糖 廠	168.26	3 273 718	401 134	13.50	135 000	10 880
		總 計	3 017.23	46 440 920	60 826 034	(包 括 於 總 計 之 內)		
		新 式 糖 廠	19 096.43	441 086 438	43 929 919	110.33	2 655 996	648 930
		舊 式 糖 廠	410.31	6 267 428	1 104 431	12.00	36 000	9 600
35-36		總 計	19 629.07	453 045 862	45 692 880	(包 括 於 總 計 之 內)		

蔗糖農業及生產

蔗糖農業及生產

分公司及廠別	品 種 別	F 108		POJ 2725		POJ 2878		POJ 2883		其 他		合計
		面積	百分比	面積	百分比	面積	百分比	面積	百分比	面積	百分比	
		公頃	%	公頃	%	公頃	%	公頃	%	公頃	%	公頃
第一區 分公司	新 竹	873	56.13	654	42.00	29	1.87	1 556
	新 栗	525	78.26	145	21.74	670
	月 眉	927	73.93	248	19.78	75	5.96	4	0.33	1 254
	潭 子	1 275	62.13	623	30.32	141	6.83	15	0.72	2 054
	臺 中	1 361	82.52	103	6.25	119	7.25	50	3.02	16	0.96	1 649
	烏 日	607	50.90	534	49.10	1 191
	彭 化	1 137	81.71	182	13.11	72	5.18	1 391
	竹 山	274	29.67	10	1.03	640	69.30	924
	斗 六	362	15.84	63	2.77	6	0.23	1 784	78.18	67	2.93	2 232
	虎 尾	6 313	85.81	209	2.83	92	1.26	713	9.69	30	0.41	7 357
	龍 巖	3 441	89.13	292	7.57	54	1.37	74	1.91	3 861
	大 林	765	22.69	492	14.58	157	4.64	1 917	56.80	44	1.29	3 375
	北 港	3 068	66.75	864	18.80	199	4.34	465	10.11	4 596
玉 井	17	14.96	1 466	85.04	1 483	
	計	20 928	62.21	4 486	13.34	627	1.87	6 786	20.17	816	2.41	33 643
第二區 分公司	埔 里	60	26.67	76	33.78	89	39.55	225
	灣 裡	574	25.79	1 534	68.91	118	5.30	2 226
	三 峽	472	50.37	6	0.64	398	42.48	61	6.51	937
	車 路	323	28.26	20	1.74	5	0.44	621	54.33	174	15.23	1 143
	橋 仔	606	23.25	93	3.57	722	27.69	859	32.95	327	12.54	2 607
	後 壁	183	15.29	12	1.00	100	8.35	638	53.30	264	22.06	1 197
	旗 尾	17	18.68	35	33.46	39	42.85	91
	屏 東	482	28.17	1 161	67.86	68	3.97	1 711
	東 港	93	24.47	142	37.37	145	38.16	330
	恒 春
	計	2 810	26.72	125	1.19	833	7.92	5 464	51.95	1 285	12.22	10 517
第三區 分公司	溪 湖	542	20.45	925	34.89	34	1.28	203	7.66	947	35.72	2 651
	南 投	480	33.73	96	6.75	843	59.24	4	0.28	1 423
	蒜 頭	697	27.03	1 458	56.53	250	9.69	174	6.75	2 579
	南 靖	149	8.51	755	42.95	215	12.23	603	34.26	36	2.05	1 758
	烏 樹	75	6.93	306	28.25	1	0.09	685	63.25	16	1.48	1 033
	總 爺	371	31.55	298	25.34	484	41.16	23	1.95	1 176
	蕭 壩	588	30.85	793	41.61	464	24.34	61	3.20	1 906
	臺 東	164	31.66	162	31.27	79	15.25	92	17.77	21	4.05	518
	計	3 066	23.42	4 793	36.60	329	2.51	3 624	27.68	1 282	9.79	13 094
第四區 分公司	溪 州	2 707	67.49	745	18.57	448	11.17	111	2.77	4 011
	新 營	1 945	50.54	185	4.81	1 700	44.18	18	0.47	3 848
	內 港	861	31.62	1	0.03	74	2.72	1 786	65.59	1	0.04	2 723
	花 蓮	761	37.99	800	39.94	57	2.85	385	19.22	2 003
	計	6 274	49.85	1 546	12.29	764	6.07	3 871	30.76	130	1.03	12 595
合 計		33 078	47.46	10 950	15.68	2 553	3.66	19 745	28.27	3 513	4.93	69 839

分公司及廠別	品 種 別	F 108		POJ 2725		POJ 2878		POJ 2883		其 他		合計
		面積	百分比	面積	百分比	面積	百分比	面積	百分比	面積	百分比	
		公頃	%	公頃	%	公頃	%	公頃	%	公頃	%	公頃
第一區 分公司	新 竹	3	2.38	123	97.62	126
	苗 栗	21	35.59	38	64.41	59
	月 眉	609	78.89	163	21.11	772
	潭 子
	臺 中	809	85.16	110	11.58	28	2.95	3	0.34	950
	烏 日	359	85.68	60	14.32	419
	彰 化	236	100.00	236
	竹 山	20	23.26	66	76.74	86
	斗 六	174	12.79	27	1.99	7	0.51	1 033	75.96	119	8.75	1 360
	虎 尾	2 325	93.75	4	0.16	117	4.72	34	1.37	2 480
	龍 巖	2 119	95.24	46	2.07	53	2.38	7	0.31	2 225
	大 林	55	7.04	100	13.16	77	10.13	505	66.45	23	3.02	760
	北 港	1 138	88.08	97	7.51	20	1.55	37	2.86	1 292
玉 井	739	100.00	739	
	計	7 868	63.39	768	6.63	185	1.61	2 460	21.38	223	1.94	11 504
第二區 分公司	埔 里	91	36.25	160	63.75	251
	灣 裡	278	23.21	758	63.27	163	13.52	1 199
	三 崁	781	59.98	27	2.07	324	24.89	170	13.06	1 302
	車 路	653	41.07	35	2.19	7	0.44	578	36.08	324	20.22	1 602
	橋 仔	743	45.33	32	1.95	401	24.47	231	14.09	232	14.16	1 639
	後 壁	333	20.40	311	19.06	739	45.28	249	15.25	1 632
	鹿 尾	56	30.44	4	2.17	77	41.85	47	25.54	184
	屏 東	717	32.95	1 150	52.85	309	14.20	2 176
	東 港	249	29.54	303	35.94	291	34.52	843
	恒 春	1	20.00	2	40.00	2	40.00	5
	計	3 816	35.23	69	0.64	750	6.92	4 253	39.26	1 945	17.95	10 833
第三區 分公司	溪 湖	203	37.39	171	31.49	10	1.84	63	11.60	96	17.68	543
	南 投	188	23.50	11	1.38	596	74.50	5	0.62	800
	蒜 頭	482	30.05	927	57.79	95	5.92	100	6.24	1 604
	南 靖	148	10.96	702	51.96	109	8.07	338	25.02	54	3.99	1 351
	烏 樹	75	13.35	213	37.90	1	0.18	255	45.37	18	3.20	562
	總 爺	133	27.14	78	15.92	255	52.04	24	4.90	490
	蕭 壠	181	29.92	267	44.13	90	14.88	67	11.07	605
	臺 東	124	37.81	76	23.17	62	18.90	50	15.24	16	4.88	328
	計	1 534	24.42	2 445	38.91	182	2.89	1 742	27.73	380	6.05	6 283
第四區 分公司	溪 州	1 654	99.28	10	0.60	2	0.12	1 666
	新 營	612	55.14	6	0.54	12	1.08	451	40.63	29	2.61	1 110
	岸 內	370	32.14	10	0.89	58	5.04	713	61.95	1 151
	花 蓮	147	18.65	353	44.80	112	14.21	176	22.34	788
		計	2 783	59.02	379	8.04	72	1.53	1 276	27.06	205	4.35
合 計		16 001	48.00	3 661	10.98	1 189	3.57	9 731	29.19	2 753	8.26	33 335

蔗糖農業及生產

蔗糖農業及生產

分公司及廠別	品 種 別	F 108		POJ 2725		POJ 2878		POJ 2883		其 他		合計
		面積	百分比	面積	百分比	面積	百分比	面積	百分比	面積	百分比	
		公頃	%	公頃	%	公頃	%	公頃	%	公頃	%	公頃
第一區 分公司	新 竹	434	45.17	526	54.83	960
	苗 栗	425	79.83	107	20.17	532
	月 眉	1 220	88.00	140	10.08	24	1.73	3	0.19	1 387
	潭 子	964	95.06	38	3.85	11	1.02	1	0.07	1 014
	臺 中	1 629	81.52	154	7.71	123	6.19	91	4.58	1 997
	烏 日	192	18.54	848	81.46	1 040
	彰 化	1 432	99.69	1	0.10	3	0.21	1 436
	竹 山	122	35.70	222	64.30	344
	斗 六	131	7.07	31	1.67	1 565	84.25	129	7.01	1 856
	虎 尾	6 400	92.17	9	0.12	15	0.21	505	7.28	15	0.22	6 944
	龍 巖	4 580	98.51	33	0.68	26	0.53	13	0.28	4 652
	大 林	152	8.84	147	8.51	203	11.79	1 125	65.21	98	5.65	1 725
	北 港	4 535	92.64	124	2.54	92	1.89	144	2.93	4 895
玉 井	5	0.30	1 644	99.70	1 649	
	計	22 024	72.04	1 507	5.02	459	1.50	5 099	16.97	1 342	4.47	30 431
第二區 分公司	埔 里	85	16.80	422	83.20	507
	灣 裡	612	22.46	1 767	64.84	346	12.70	2 725
	三 崁	1 912	79.32	366	15.17	133	5.51	2 411
	車 路	1 419	50.88	872	31.27	497	17.85	2 788
	橋 仔	1 622	58.66	444	16.05	331	11.98	368	13.31	2 765
	後 壁	430	15.94	335	12.45	1 406	52.17	524	19.44	2 695
	旗 尾	332	31.21	7	0.56	374	35.10	353	33.13	1 066
	屏 東	1 595	29.19	3	0.05	2 984	54.58	884	16.18	5 466
	東 港	648	32.15	686	34.00	683	33.85	2 017
	恒 春	12	37.50	4	12.50	2	6.25	13	43.75	31
	計	8 582	37.95	793	3.52	8 873	39.68	4 223	18.85	22 471
第三區 分公司	溪 湖	927	34.43	857	31.83	19	0.72	325	12.07	564	20.95	2 692
	南 投	312	19.61	13	0.82	1 239	77.93	27	1.64	1 591
	蒜 頭	1 135	30.54	2 234	60.15	246	6.63	100	2.68	3 715
	南 靖	252	8.20	1 379	44.94	305	9.92	1 031	33.58	103	3.36	3 070
	烏 樹	201	13.72	394	26.90	15	1.05	726	49.62	127	8.71	1 463
	總 爺	528	33.23	342	21.56	617	38.84	101	6.37	1 588
	蕭 壩	582	25.47	1 077	47.13	366	16.02	262	11.38	2 287
	臺 東	476	41.64	229	20.02	180	15.74	155	13.52	104	9.08	1 144
	計	4 413	25.23	6 525	37.14	519	2.90	4 905	26.80	1 388	7.83	17 550
第四區 分公司	溪 州	4 272	94.20	89	1.96	18	0.40	6	0.12	150	3.32	4 535
	新 營	2 677	65.73	26	0.64	1 238	30.39	132	3.24	4 073
	岸 內	1 381	42.81	18	0.56	183	5.67	1 636	50.71	8	0.25	3 226
	花 蓮	591	22.32	1 060	40.05	6	0.23	440	16.62	550	20.78	2 647
	前 大	116	100.00	116
	計	8 921	61.12	1 167	7.99	233	1.60	3 436	23.54	840	5.75	14 597
合 計		43 940	51.66	9 199	10.82	2 004	2.36	22 113	25.80	7 793	9.26	85 049

年 期	品 種 別	改良種		實生種		在來種		合 計
		面積	%	面積	%	面積	%	
民國 紀元前	10-9.....	36	0.28	15 993	99.72	16 029
	9-8.....	233	1.11	20 711	98.89	20 944
	8-7.....	776	3.20	23 449	96.80	24 225
	7-6.....	2 536	7.44	31 563	92.56	34 099
	6-5.....	7 825	26.54	21 651	73.46	29 476
	5-4.....	16 509	59.29	11 331	40.71	27 840
	4-3.....	26 984	71.27	10 876	2.873	37 860
	3-2.....	51 988	84.52	9 515	15.48	61 503
	2-1.....	81 036	93.41	5 717	6.59	86 753
	1-元.....	69 374	94.95	3 688	5.05	73 062
民國	元-2.....	62 844	96.19	2 487	3.81	65 331
	2-3.....	70 653	95.50	3 328	4.50	73 981
	3-4.....	78 341	94.85	4 246	5.15	82 587
	4-5.....	105 239	94.81	5 767	5.19	111 006
	5-6.....	117 975	93.81	7 784	6.19	125 759
	6-7.....	119 260	81.72	15 202	10.42	11 459	7.86	145 921
	7-8.....	73 105	62.59	34 384	29.44	9 296	7.97	116 785
	8-9.....	47 571	45.26	49 212	46.82	8 331	7.92	105 114
	9-10.....	34 000	29.24	76 731	65.99	5 548	4.77	116 279
	10-11.....	27 026	19.62	105 375	76.49	5 357	3.89	137 758

蔗糖農業及生產

蔗糖農業及生產

年 期	品 種 別	Mi 36	POJ 36	POJ105	POJ161	其他爪哇 細莖種	POJ2714	POJ2725	POJ2727	POJ2878	POJ2883	其他爪哇 大莖種
民國 15—16	公頃 %	3 762	9 776	15 373	32 078	2 370	11 745	7 036	909	28
		3.93	10.21	16.06	33.51	2.49	12.27	7.34	0.95	0.03
16—17		1 565	5 065	9 673	20 509	1 161	24 064	20 915	4 522	65
		1.54	4.99	9.54	20.23	1.18	23.74	20.63	4.46	0.06
17—18		697	2 306	4 972	9 609	628	25 645	51 979	8 367	36
		0.62	2.04	4.39	8.48	0.56	22.64	45.90	7.39	0.03
18—19		672	668	591	2 457	...	15 547	71 413	5 870	2 428	112	...
		0.65	0.65	0.57	2.37	...	14.98	68.83	5.66	2.34	0.11	...
19—20		346	105	7	45	...	9 288	73 016	676	7 815	272	...
		0.37	0.11	0.01	0.05	...	9.92	77.98	0.72	8.35	0.29	...
20—21		88	2	...	1	...	3 542	79 811	289	18 884	448	...
		0.10	3.42	77.01	0.28	18.22	0.43	...
21—22		653	60 701	66	14 882	971	...
		0.86	78.28	0.09	19.19	1.25	...
22—23		230	68 898	33	13 159	2 570	...
		0.26	80.72	0.03	15.45	3.17	...
23—24		149	88 480	...	17 874	6 562	...
		0.13	77.89	...	15.74	5.78	...
24—25		46	88 696	...	20 513	8 822	...
		0.04	74.92	...	17.33	7.45	...
25—26		85 091	...	19 262	10 549	...
		73.59	...	16.66	9.12	...
26—27		80 497	...	20 132	20 544	...
		64.13	...	16.04	16.36	...
27—28		78 071	...	22 229	33 730	...
		51.18	...	14.57	22.11	...
28—29		48 000	...	18 332	45 597	...
		29.39	...	11.22	27.91	...
29—30		33 453	...	11 082	51 724	...
		21.73	...	7.20	33.60	...
30—31		32 902	...	9 138	56 090	...
		22.20	...	6.17	37.84	...
31—32		31 443	...	8 920	56 349	...
		21.19	...	6.01	37.97	...
32—33		25 305	...	5 776	51 034	...
		17.19	...	3.92	34.67	...
33—34		19 403	...	3 760	39 371	...
		16.29	...	3.16	33.05	...
34—35		10 950	...	2 553	19 745	...
		15.68	...	3.66	28.27	...
35—36		3 661	...	1 189	9 731	...
		10.98	...	3.57	29.19	...
36—37		9 199	...	2 004	22 113	...
		10.82	...	2.36	25.90	...

種植面積表

(二) 新式糖廠

(上段面積
下段%)

D 117	F 4	F 19	F 107	F 108	其他臺灣 實生種	(Roser Bwmboo)	讀谷山	在來種	其他	合計
1719 1.80	1056 1.10	5786 6.04	214 0.23	582 0.61	1960 2.05	77 0.08	1268 1.30	95729
757 0.75	2987 2.95	6771 6.68	750 0.70	66 0.07	1444 1.42	158 0.15	906 0.91	101378
...	2917 2.58	3806 3.36	42 0.04	...	1070 0.94	...	1181 1.03	113255
...	1338 1.28	789 0.76	871 0.84	...	997 0.96	103753
...	951 1.02	109 0.12	533 0.57	...	458 0.49	93621
...	273 0.26	2	54 0.04	...	247 0.24	103641
...	27 0.03	230 0.30	77540
...	314 0.37	85201
...	523 0.46	113588
...	304 0.26	118381
...	59 0.06	38 0.04	618 0.53	115617
...	965 0.77	2670 2.13	716 0.57	125524
...	1135 0.74	16317 10.70	1069 0.70	152551
...	532 0.33	49695 30.42	1199 0.73	163355
...	55629 36.14	2033 1.33	153921
...	46654 31.48	3426 2.31	148200
...	48146 32.45	3528 2.38	148386
...	60889 41.37	4192 2.85	147196
...	51646 43.35	4952 4.15	119132
...	33078 47.46	3513 4.93	69839
...	16001 48.00	2753 8.26	33335
...	43940 51.66	7793 9.26	85049

蔗糖農業及生產

蔗糖農業及生產

分公司及廠別		月別	六月植	七月植	八月植	九月植	十月植	十一月植		
			公頃	公頃	公頃	公頃	公頃	公頃		
第一區分公司	新苗月潭	竹	...	399	269	773	53	...		
		栗	...	39	72	524	19	3		
		眉	54	248	231	649	21	3		
		子	234	479	195	1 186	(-)	37	(-)	5
		計								
	臺島彰竹	中	...	74	145	1 085	137	...		
		日	10	301	203	545	16	...		
		化	27	1 227	114	3		
		山	235	652	37	...		
		計								
	斗虎龍	六	...	619	1 547	340	35	...		
		尾	2 054	4 983	274	6		
		巖	...	85	1 872	1 644	80	3		
		計								
		大北玉	林	...	502	1 329	1 202	338	...	
港	1 795	2 567	219	12			
井	...		125	907	285	40	17			
計	298		2 871	10 681	17 662	1 346	42			
第二區分公司	埔灣三車	里	82	136	7		
		社	...	120	768	726	252	274		
		裡	166	506	234	28		
		店	...	45	225	372	277	118		
		路		
	橋後旗	仔	...	197	1 002	693	442	185		
		壁	...	88	257	455	181	183		
		頭	41	22	28	...		
		林		
		尾		
	屏東恆	東	...	38	468	605	255	105		
		港	...	40	154	119	35	11		
		春		
		計	82	664	3 088	3 498	1 704	904		
第三區分公司	溪南蒜南	湖	...	353	793	757	700	23		
		投	...	656	40	670	38	...		
		頭	...	7	1 161	648	135	445		
		靖	...	42	696	622	136	243		
		計		
	烏樹	林	...	120	326	304	59	170		
		爺	...	6	204	726	184	41		
		壠	330	1 232	34	88		
		東	4	63	203	122	78	25		
		計	4	1 247	3 753	5 081	1 564	1 035		
	第四區分公司	溪新岸花	州	...	146	972	2 328	303	39	
			營	...	390	1 653	1 345	197	112	
			內	...	4	1 635	492	240	57	
			港	122	732	626	272	
			計	...	540	4 382	4 897	1 366	480	
合	計	334	5 322	21 904	31 138	5 980	2 461			
	%	0.55	7.62	31.36	44.59	8.56	3.52			

備註 自六月起至十一月迄爲早植

每月種植概況表 (一)

民國卅四年五月期

十二月植	一月植	二月植	三月植	四月植	五月植	種植總面積	早植面積	早植比率
公頃	公頃	公頃	公頃	公頃	公頃	公頃	公頃	%
...	...	62	1 556	1 494	96.02
...	1	12	670	657	97.06
...	21	27	1 254	1 206	96.17
...	...	2	2 054	2 052	99.90
...	32	176	1 649	1 441	77.39
...	2	114	1 191	1 075	90.26
6	12	2	1 391	1 371	98.56
...	924	924	100.00
...	...	(-)	59	2 282	2 282	100.00
12	46	(-)	18	7 357	7 317	99.46
51	60	(-)	66	3 861	3 684	94.42
...	4	3 375	3 371	99.88
10	36	(-)	43	4 596	4 593	99.93
...	109	1 483	1 374	92.65
79	210	454	33 643	32 841	97.64
...	225	225	100.00
...	31	15	30	10	...	2 226	2 140	96.14
...	3	937	934	99.78
2	12	44	48	1 143	1 037	90.73
...	...	55	33	2 607	2 519	96.63
...	...	33	1 197	1 164	97.24
...	91	91	100.00
53	125	59	3	1 711	1 471	85.97
...	21	380	359	94.21
...
55	168	206	138	10	...	10 517	9 940	94.51
...	...	25	2 631	2 626	99.06
1	11	7	1 423	1 404	98.66
105	60	18	2 579	2 396	92.90
5	7	7	1 758	1 739	98.86
104	1 083	979	90.40
3	6	6	1 176	1 161	98.72
8	14	1 906	1 884	98.85
...	...	11	7	4	1	518	495	95.56
226	98	74	7	4	1	13 094	12 684	96.87
29	155	25	14	4 011	3 749	93.50
53	89	9	3 848	3 585	93.10
15	55	225	2 723	2 371	87.10
146	76	29	2 003	1 480	73.90
243	375	288	14	12 585	11 185	88.90
603	851	1 022	159	14	1	69 839	66 650	95.43
0.86	1.22	1.46	0.23	0.02	0.01

蔗糖農業及生產

蔗糖農業及生產

分公司及廠別		月別	六月植	七月植	八月植	九月植	十月植	十一月植
			公頃	公頃	公頃	公頃	公頃	公頃
第一區分公司	新苗月潭	竹
		栗
		子	55	89	...
	臺島彰竹	中
		日	3
		化山
	斗虎龍	六	228	4
		尾	1
		濠
	大北玉	林	121	12	...	5
港		8	...	
井		111	45	2	
	計	350	178	142	14	
第二區分公司	埔灣三車	社	...	1
		裡	...	23	53	55	24	8
		店	19	72	146
	橋後旗	頭	7	3
		林	18	3	1	7
		尾	4	4
	屏東恒	東	1	1	16	20
		港	18
		春	3
		計	...	24	252	93	186	244
第三區分公司	溪南赤南	湖	4	3	9
		投	...	45	100	10	3	...
		頭	1	172	257	172
	烏總蕭臺	靖	16	144	92	18
		林	29	48	31	...
		爺	7	21	13	42
	計	東	2	24	44	23
		1	...
		45	155	423	444	264
	第四區分公司	溪新岸花	州
營			11	22	...
內			6	4
港		
	計	11	28	4	
合	計	...	69	757	705	800	526	
	%	...	0.21	2.27	2.12	2.40	1.58	

備註 自六月起至十一月迄爲早植

十二月植	一月植	二月植	三月植	四月植	五月植	種植總面積	早植面積	早植比率
公頃	公頃	公頃	公頃	公頃	公頃	公頃	公頃	%
...	...	30	51	45	...	126
...	...	9	24	26	...	59
8	108	206	297	9	...	772	144	18.65
...
13	228	313	346	50	...	950
12	182	102	117	3	...	419	3	0.07
...	79	117	35	5	...	236
...	12	1	55	18	...	86
...	207	388	487	46	...	1 360	232	17.06
70	565	632	864	349	...	2 480
152	718	547	618	189	...	2 225	1	0.01
...
25	250	146	151	50	...	760	138	18.16
158	386	362	282	96	...	1 292	8	0.06
...	...	28	275	172	106	739	158	21.38
438	2 735	2 881	3 602	1 058	106	11 504	684	5.95
...	...	55	124	71	...	251	1	0.39
24	420	454	138	1 199	163	13.61
109	294	529	102	31	...	1 302	237	18.20
259	954	88	9	1 602	292	18.23
...
99	569	659	302	1 639	10	0.06
58	538	896	102	9	...	1 632	29	0.17
42	102	13	15	4	...	184	8	0.44
...
390	1 380	352	16	2 176	38	0.17
316	420	78	9	2	...	843	18	0.21
...	...	2	5	3	60.00
1 297	4 677	3 126	817	117	...	10 833	799	7.37
...
137	133	210	28	19	...	543	16	2.95
5	8	247	374	8	...	800	158	19.75
67	171	506	258	1 604	602	37.53
20	184	433	421	23	...	1 351	270	19.99
...
10	68	174	185	17	...	562	108	19.21
19	49	158	177	4	...	490	83	16.94
23	165	191	100	33	...	625	93	15.37
1	3	17	105	201	...	328	1	0.03
282	781	1 936	1 648	305	...	6 283	1 331	21.18
...
65	1 034	288	279	1 666
12	234	238	431	162	...	1 110	33	2.97
3	163	365	436	174	...	1 151	10	0.09
...	...	95	135	463	90	783
80	1 431	986	1 281	804	90	4 715	43	0.91
2 097	9 624	8 929	7 348	2 284	196	33 335	2 857	8.57
6.29	28.87	26.79	22.04	6.85	0.58

蔗糖農業及生產

蔗糖農業及生產

分公司及廠別		月別	六月植	七月植	八月植	九月植	十月植	十一月植
第一區分公司	新苗月潭	竹栗	17	235	98	146
		眉子	161	155	91	4
		225	381	411	122
		95	319	459	77
	
	臺灣彰竹	中日	289	139	801	177
		化山	234	106	316	53
		12	467	845	19
		85	158	68	...
	
	斗虎龍	六尾	...	184	799	435	142	10
		巖	...	1	2 328	1 750	797	73
		1 985	1 050	887	101
	
	
大北玉	林港	...	115	607	671	202	24	
	井	...	7	1 544	1 565	1 160	82	
	38	634	669	180	24	
	計	...	345	9 015	8 100	6 457	912	
	
第二區分公司	埔里三車	社裡	212	55	62	45
		店境	1 052	830	402	143
		104	663	926	386
		261	613	879	383	121
	
	橋後旗	頭林	...	328	363	792	648	151
		尾	254	468	775	264
		119	261	280	320
	
	
屏東恒	東港	...	203	955	1 397	1 098	285	
	春	606	330	197	345	
	1	10	3	...	7	
	計	...	793	4 288	5 678	4 771	2 067	
	
第三區分公司	溪南慈南	湖投	68	1 128	1 323	78
		頭靖	...	242	187	44	401	183
		223	1 821	529	230	241
		17	976	1 222	256	177
	
	烏總蕭臺	林爺	...	82	612	460	159	83
		壠東	...	86	569	433	350	23
		84	411	780	830	132
		63	548	441	52
		計	...	734	4 707	5 144	3 980	969
第四區分公司	溪新岸	州營	367	1 525	1 553	38
		內	...	170	1 612	1 053	615	88
		22	1 604	749	171	36
	
	
	花前	蓮大	82	1 104	1 149	...
		港埔	79	17	...
	
		計	...	192	3 665	4 510	3 505	162
	
合	計	...	2 064	21 675	23 432	18 723	4 110	
%	...	2.43	25.49	27.55	22.01	4.83		

備註自六月起至十一月迄為早植

每月種植概況表

(三)

民國卅六/卅七年期

十二月植	一月植	二月植	三月植	四月植	五月植	種植總面積	早植面積	早植比率
公頃	公頃	公頃	公頃	公頃	公頃	公頃	公頃	%
104	228	90	42	960	496	51.67
38	27	29	15	12	...	532	411	77.26
30	91	126	1	1 387	1 139	82.12
3	...	57	...	4	...	1 014	950	93.69
61	248	193	44	45	...	1 997	1 406	70.41
15	72	189	43	12	...	1 040	709	68.17
...	14	74	5	1 436	1 343	93.52
...	1	21	11	344	311	90.41
6	89	147	44	1 856	1 570	84.59
48	720	877	342	8	...	6 944	4 949	71.27
14	177	293	145	4 652	4 023	86.48
6	4	75	21	1 725	1 619	93.86
37	155	212	127	6	...	4 895	4 358	89.03
...	102	2	...	1 649	1 545	93.69
362	1 826	2 383	942	89	...	30 431	24 829	81.59
5	1	69	58	507	374	73.77
...	56	154	88	2 725	2 427	89.06
46	35	225	26	2 411	2 079	86.23
3	16	350	162	2 788	2 257	80.95
...	52	277	116	38	...	2 765	2 282	82.53
125	307	463	31	8	...	2 695	1 761	65.34
23	51	12	...	1 066	980	91.93
18	366	440	410	294	...	5 466	3 938	72.05
50	214	212	34	29	...	2 017	1 478	73.28
...	...	4	1	5	...	31	21	67.74
270	1 047	2 194	977	386	...	22 471	17 597	78.31
...	95	2 692	2 597	96.47
16	16	502	1 591	1 057	66.44
162	54	455	3 715	3 044	81.94
170	45	185	22	3 070	2 648	86.25
22	...	28	17	1 463	1 396	95.42
10	1	91	25	1 588	1 461	92.00
1	...	49	2 287	2 237	97.81
13	...	2	...	25	...	1 144	1 104	96.50
394	116	1 312	159	25	...	17 550	15 544	88.57
1	8	692	293	...	58	4 535	3 483	76.80
16	...	96	99	253	71	4 073	3 538	86.86
14	5	194	28	403	...	3 226	2 582	80.04
8	191	113	2 647	2 335	88.21
...	9	11	...	116	96	82.75
39	13	982	429	858	242	14 597	12 034	82.44
1 065	3 002	6 871	2 507	1 358	242	85 043	70 004	82.31
1.25	3.53	8.08	2.95	1.60	0.28

蔗糖農業及生產

蔗糖農業及生產

年 期	月 別	六月植	七月植	八月植	九月植	十月植	十一月植	十二月植
		公頃	公頃	公頃	公頃	公頃	公頃	公頃
民國	7—8	3 761	7 580
	8—9	4 431	3 598
	9—10	1 303	6 739	15 298	7 993
	10—11	4 433	28 661	11 146	9 610
	11—12	11 934	20 670	7 910	6 423
	12—13	15	10 990	23 092	16 200	6 904
	13—14	1 878	24 276	20 050	10 267	6 765
	14—15	3 170	31 613	21 520	5 997	7 664
	15—16	6 510	33 196	15 286	4 082	3 178
	16—17	...	3 549	18 054	28 322	13 561	4 660	4 989
	17—18	67	2 869	40 744	24 551	6 702	3 113	4 083
	18—19	119	7 925	36 429	23 924	6 629	1 228	4 997
	19—20	36	12 070	33 348	20 769	3 792	850	4 064
	20—21	306	16 845	39 326	17 200	4 446	1 528	3 023
	21—22	397	12 226	19 161	15 554	7 456	682	1 314
	22—23	349	7 010	17 426	24 626	7 523	1 665	2 046
	23—24	...	8 614	24 027	34 236	9 450	2 815	2 177
	24—25	314	13 028	36 630	24 086	8 729	1 607	1 531
	25—26	1 394	14 346	28 136	25 408	8 894	2 368	2 239
	26—27	1 066	15 704	30 184	25 630	10 430	2 764	2 571
	27—28	1 623	19 190	32 847	36 380	10 031	4 076	3 550
	28—29	1 661	17 900	30 300	33 924	11 944	7 652	4 150
	29—30	638	8 208	33 894	30 507	16 769	8 067	6 434
	30—31	...	22 078	38 545	33 576	19 383	3 939	2 698
	31—32	...	19 041	46 169	41 010	17 693	3 670	3 710
	32—33	...	11 987	46 393	52 549	12 764	3 743	2 483
	33—34	...	8 421	37 760	50 974	9 554	4 225	2 599
	34—35	384	5 322	21 904	31 138	5 980	2 461	603
	35—36	...	69	757	705	800	526	2 097
	36—37	...	2 064	21 675	23 432	18 723	4 110	1 065

備註 自六月起至十一月迄爲早植

一月植	二月植	三月植	四月植	五月植	種植總面積	早植面積	早植比率
公頃	公頃	公頃	公頃	公頃	公頃	公頃	%
14 250	21 020	31 912	19 666	5 847	104 036	3 761	3.62
10 972	17 744	25 594	24 922	6 114	93 375	4 431	4.74
12 434	18 139	30 630	20 075	1 485	114 096	23 340	20.45
13 350	18 802	29 574	13 387	1 665	130 628	44 240	33.87
7 876	14 471	21 146	16 235	5 245	111 910	40 514	36.20
11 732	10 812	22 710	11 032	...	113 487	50 297	44.31
10 898	16 361	21 645	7 675	583	120 398	56 471	46.90
9 794	12 565	14 277	6 019	1 050	123 677	62 307	54.81
5 509	6 016	14 039	6 824	726	95 367	59 074	61.94
5 084	8 025	10 113	4 173	854	101 384	68 146	67.22
5 247	7 228	7 124	3 046	257	105 031	78 046	74.31
3 229	2 715	5 028	4 412	748	97 383	76 254	78.30
4 049	2 184	3 415	2 160	234	86 971	70 865	81.48
3 353	2 480	3 398	2,259	662	94 826	79 651	83.99
1 161	1 740	2 574	3 687	1 043	66 995	55 476	82.82
1 759	2 564	6 238	3 302	368	74 876	58 599	78.26
3 156	5 087	7 112	3 194	239	100 107	79 142	79.06
2 207	4 503	8 161	5 452	251	106 499	84 394	79.24
1 691	4 389	8 702	4 971	322	102 860	80 546	78.31
3 167	4 018	7 431	3 455	...	106 420	85 778	86.60
4 570	5 678	7 523	8 344	...	133 812	104 147	77.83
5 751	5 308	10 874	8 868	6 561	144 893	103 381	71.35
6 004	7 414	11 095	7 431	1 850	138 311	98 083	70.92
4 700	9 769	9 980	9 034	631	154 335	117 521	76.15
5 441	5 391	5 934	4 474	71	152 604	127 583	83.60
4 223	4 263	5 721	4 364	363	148 854	127 438	85.61
5 058	2 947	1 286	59	...	122 883	110 934	90.28
851	1 022	159	14	1	69 839	66 650	95.43
9 624	8 929	7 348	2 284	196	33 335	2 857	8.57
3 002	6 871	2 507	1 358	242	85 049	70 004	82.31

蔗糖農業及生產

蔗糖農產及生產

分公司及廠別	肥料別	調合肥料			硫酸銨			
		面積	數量	價額	面積	數量	價額	
		公頃	公斤	元	公頃	公斤	元	
第一區分公司	新苗月潭	竹	1 604	170 037	22 118
		粟	696	115 713	18 299
		眉	523	31 000	4 794
		子	2 117	281 025	41 966
	臺烏彰竹	中	986	253 613	36 118
		日	759	227 279	33 262
		化山
	斗虎龍	六	1 820	400 897	341 211
		尾	6 936	562 530	8 185 230
		滋	3 078	313 575	4 271 194
	大北玉	林	2 787	242 047	33 232
		港井	108	26 925	2 693	4 064	550 613	77 085
	計	108	26 925	2 693	1 449	133 303	78 544	
第二區分公司	埔灣三車	社
		裡	212	4 140	414
		店
	橋後旗	仔	2 313	767 827	99 096
		壁	1 069	8 775	878	1 070	64 097	8 974
		林尾	167	8 609	1 205
	屏東恒	東	50	2 943	293	4 069	377 558	52 858
		港春	5	428	43	932	20 003	2 800
		計	1 363	16 286	1 628	5	174	24
	第三區分公司	溪南蒜南	湖	1 122	103 800
投			193	25 800	3 289
頭		
烏總蕭臺		林	1 083	50 400	8 509
		爺	2 202	943 800	126 432
		東	508	259 800	42 082
	計	5 108	1 383 600	194 395	
第四區分公司	溪新臺花	州	4 011	172 688	26 421
		營	1 665	224 386	34 025
		內	2 002	47 475	7 264
		計
	計	7 678	444 549	67 750	
合	計	1,471	43 211	4 321	48 161	6 348 049	13 770 155	
赤	糖	353	62 099	113 350	398	70 380	511 777	
總	計	1,824	105 310	117 671	48 559	6 418 429	14 281 932	
對施肥實面積比較百分率		1.02	27.22	

肥 概 況 表

(一)

民國卅四 / 卅五年期 (臺灣元)

石灰氮			硫 磷 銨			過 磷 酸 銨 鈣		
面積	數量	價額	面積	數量	價額	面積	數量	價額
公頃	公斤	元	公頃	公斤	元	公頃	公斤	元
1 604	8 167	906	1 604	27 337	1 895
...
...
187	19 665	2 106	187	187	22
...
448	20 790	51 559	40	1 575	4 630
...
131	1 665	167	231	10 763	1 076
29	1 320	628	275	6 290	2 402
2 399	51 607	55 366	2 337	46 152	10 025
225	14 053	14 924
765	42 620	45 262	980	30 532	6 632
...	3	360	78
100	5 778	6 136
2 313	26 948	28 619	381	10 620	2 307
1 070	12 596	13 377	1 070	4 905	1 065
...	468	10 282	9 767	5	157	34
2 486	17 127	18 189	28	518	125
...
6 959	119 122	126 507	468	10 282	9 767	2 467	47 092	10 241
...
...
...
...
...
...
...
...	310	6 638	624
...
...
9 358	170 729	181 873	468	10 282	9 767	5 114	99 882	20 890
298	1 762 500	55 476
9 656	1 933 229	237 349	468	10 282	9 767	5 114	99 882	20 890
5.39	0.26	2.76

蔗糖農業及生產

蔗糖農業及生產

分公司及廠別	肥料別	硫酸鉀			化成肥料		
		面積	數量	價額	面積	數量	價額
		公頃	公斤	元	公頃	公斤	元
第一區分公司	新苗月潭	竹	1 604	300	75
		粟
		眉子
	臺島彰竹	中日	986	6 525	1 636
		化山
	斗虎龍	六尾	322	24 900	53 764
		滾
	大北玉	林港	610	85 950	21 488
		井	62	3 036	2 907
		計	3 584	120 711	79 870
第二區分公司	埔邊三車	社
		裡
		店
	橋後旗	頭	64	3 912	704
		林	1 070	13 233	2 328
屏東恆	東	14	421	42	
	計	14	421	42	1 134	17 145	3 086
第三區分公司	溪南慈南	湖
		投
	烏總	林
	計	10	6 504	1 252
第四區分公司	溪新岸花	州
		營	1 665	510	120
	蓮	72	371	87	
	計	1 737	881	207	
合	計	1 751	1 302	249	4 728	144 360	84 208
赤	糖	142	13 662	123 358
總	計	1 751	1 302	249	4 870	158 022	207 566
對施肥實面積比較百分率		0.98	2.72

肥 概 況 表

(二)

民國卅四年五年期 (臺幣元)

硝酸銨			其他選購肥料			堆 肥		
面積	數量	價額	面積	數量	價額	面積	數量	價額
公頃	公斤	元	公頃	公斤	元	公頃	公斤	元
...	1 604	4 587	700	79	950 000	27 547
...	20	480 000	3 504
...	71	21 300	10 650	443	5 976 000	28 169
...
...	246	3 112 740	34 240
...	250	3 125 000	21 875 000
...
...	725	3 089	247 483
...
...	400	1 974	2 805 973
...	2 406	30 145 402	301 454
...	310	276 595	69 190
...	1 675	25 887	11 350	4 879	46 561 800	25 392 560
...
...	2 720	42 021 679	420 217
...	1 285	10 878 120	108 781
...	1 903	18 786 000	187 860
...
...	2 313	29 911	299
...	844	10 858 200	108 582
...	638	987 000	9 870
...
...	2 486	5 157 360	51 574
...	521	8 517 168	85 172
...
...	12 710	97 235 438	972 355
...
...	1 991	26 883 000	173 230
...	564	526 800	57 970
...	207	3 002 400	34 477
...	442	1 450 800	3 407
...
...	497	3 085 200	94 600
...	2 148	28 920 600	95 404
...	1 900	25 987 800	543 801
...
...	7 752	89 856 600	1 002 889
...
...	1 665	10 728 865	107 289
...
...	1 665	10 728 865	107 289
...	1 675	25 887	11 350	27 006	244 382 703	27 475 093
...
...	34	4 080	408	382	1 601 300	142 800
...
...	1 709	29 967	11 758	27 338	245 984 003	27 617 893
...
...	0.95	15.20

蔗糖農業及生產

蔗糖業及生產

分公司及廠別	肥料別	綠肥			枯葉			蔗渣泥		
		面積	數量	價額	面積	數量	價額	面積	數量	
		公頃	公斤	元	公頃	公斤	元	公頃	公斤	
第一區分公司	新苗月潭	竹粟	105	735 000	10 721	25	310 000	12 375	44	236 700
		眉子	35	126 000	945
		...	48	276 000	13 800
	臺島彰竹	中日	242	898 510	9 883
		化山
	
	斗虎龍	六尾	679	8 566 785	259 776	290	2 869 660	64 728	21	45 000
	
		...	819	982	16 380
	大北玉	林港	263	1 981 859	501 805
		...	757	9 168 753	458 437	80	252 000	25 200
...		462	2 174 993	47 850	
計	3 410	23 928 882	1 319 597	395	3 431 660	102 303	65	281 700		
第二區分公司	埔灣三車	社裡	106	1 334 880	53 395
		...	1 123	7 429 842	74 298
		...	274	3 399 120	33 991	147	2 873 520	14 941	54	4 574 640
	橋後旗	...	592	3 702 000	37 020
	
屏東恒	
	...	521	9 307 080	93 071	
計	2 510	23 838 042	238 380	153	4 208 400	68 336	54	4 574 640		
第三區分公司	溪南壽南	湖投	474	7 776 000	33 027	82	498 000
		...	446	60 000	7 200
		...	240	2 775 000	44 215
	烏總蕭臺	...	383	1 230 600	2 494	199	2 655 000
		...	418	4 055 400	130 321	12	66 000	1 100	29	1 800 000
...	...	415	4 518 000	18 554	57	660 000	
	...	267	4 480 600	51 541	32	297 000	12 375	121	3 015 600	
計	2 643	23 895 600	287 352	44	363 000	13 475	488	8 628 600		
第四區分公司	溪新岸花
		...	1 665	11 636 066	116 361
計	1 665	11 636 066	116 361		
合	計	10 228	83 298 590	1 961 690	592	8 003 060	184 114	607	13 484 940	
赤	糖	49	82 000	19 480	40	35 000	2 300	5	3 000	
總	計	10 277	83 380 590	1 981 170	632	8 038 060	186 414	612	13 487 940	
%	...	5.84	0.35	0.35	...	

肥 概 況 表

(三)

民國卅四/卅五年期 (臺幣元)

價額	人 糞 尿			塵 芥			污 泥		
	面積	數量	價額	面積	數量	價額	面積	數量	價額
元	公頃	公斤	元	公頃	公斤	元	公頃	公斤	元
3 500	2	6 500	220	30	450 000	1 800
...	15	75 000	1 500
...	30	300 000	3 000
...
2 546	2	192 000	120
...	50	300 000	25 000	65 000	390 000	3 250
...	11	132 000	1 100
...	41	254 062	20 325	91	1 353 900	13 539
...	4	11 600	696
6036	114	839 162	47 861	65 060	1 140 000	8 050	102	1 485 900	14 636
...
137 239	64	187 200	19
...	146	540 000	54
...
...	197	2 376 000	238	29	226 800	181
...
137 239	407	3 103 200	311	29	226 800	181
...
2 104	76	55 800	2 989	58	2 376 000	1 520
...	92	857 400	457
...
1 425	45	49 050 000	1 575	7	26 400	250	3	36 000	300
418	57	1 362 000	1 658
301 560	7	72 000	720
...
305 507	128	49 177 800	5 284	7	26 400	250	211	4 631 400	3 935
...
...
448 792	649	53 120 162	53 456	65 067	1 166 400	8 300	342	6 344 100	18 755
...
100	102	18 500	4 900	5	5 000	1 000	5	10 000	1 000
...
448 892	751	53 138 662	58 356	65 072	1 171 400	9 300	347	6 354 100	19 755
...
...	0.42	36.35	0.19

蔗糖農業及生產

蔗糖農業及生產

分公司及廠別	肥料別	調合肥料			硫酸銨			
		面積	數量	價額	面積	數量	價額	
		公頃	公斤	元	公頃	公斤	元	
第一區分公司	新苗月潭	竹	130	16 214	192 716
		栗	60	9 075	72 600
		眉	569	88 965	711 721
		子	170	32 946	263 568
	臺島彰竹	中	652	108 300	8 664 000
		日	435	56 781	17 684
		化	229	35 912	287 000
		山	62	9 026	7 228
	斗虎龍	六	949	184 166	1 473 332
		尾	1 688	255 220	2 041 760
		潑	30	3 000	21 000	1 458	163 934	1 311 411
	大北玉	林	666	149 507	673 535
		港井	235	16 327	65 308	1 238	194 549	1 556 392
	計	265	19 327	86 308	9 068	1 387 613	17 874 092	
第二區分公司	埔灣三車	里社	212	4 822	38 576
		坎	1 199	55 300	442 400
		路	917	25 515	204 120
		境	1 602	117 030	936 240
	橋後旗	仔	868	23 091	184 728
		壁	656	19 406	155 248
	屏東恒	頭	167	8 609	68 872
		尾
		東	76	2 340	10 448	1 967	84 332	674 656
		港	722	37 581	300 648
	春	5	174	1 392	
	計	287	6 480	28 933	8 315	375 860	3 006 880	
第三區分公司	溪南蒜南	湖	468	37 200	297 884
		投	558	46 800	374 400
		頭	1 391	142 800	1 140 925
		靖	1 525	159 760	1 278 624
	烏總蕭臺	樹	516	32 400	420 000
		林	469	39 600	318 944
	爺	600	50 400	402 600	
	壠	277	21 000	169 809	
	東	
	計	5 804	529 960	4 403 386	
第四區分公司	溪新岸花	州	1 393	125 088	1 000 704
		管	1 090	87 251	698 008
		內	1 086	81 356	650 848
	蓮	787	56 369	15 885	787	61 110	488 880	
	港	
	計	787	56 369	15 885	4 356	354 805	2 838 440	
合	計	1 339	82 176	131 126	27 543	2 648 238	28 122 798	
赤	糖	610	241 225	995 751	67	12 852	163 216	
總	計	1 949	323 401	1 126 877	27 610	2 661 090	28 286 014	
	對施肥實面積比較百分率	3.43	48.64	

肥 概 況 表

(一)

民國卅五/卅六年期 (臺幣元)

石灰氮			硫 磷 銨			過 磷 酸 鈣		
面積	數量	價 額	面積	數量	價 額	面積	數量	價 額
公頃	公斤	元	公頃	公斤	元	公頃	公斤	元
...
...
...
...
117	315	34	117	562	66
...
...	666	51 562	206 250
...
438	29 800	179 800	506	52 530	210 000
...	227	42 450	439
...	101	3 118	12 472
...	762	4 192	16 767
555	30 115	179 834	2 379	154 414	445 994
212	1 323	794	212	5 121	48 650
437	14 040	8 424
824	17 850	10 710
656	1 204	722
1 967	5 841	3 505	1 968	2 761	26 229
...	621	1 005	9 548
4 096	40 258	24 155	2 801	8 887	84 427
17	600	358	30	1 800	137
...
...
...
...
17	600	358	30	1 800	137
...
490	27 000	3 807	490	300	45
490	27 000	3 807	490	300	45
5 158	97 973	208 154	2 801	8 887	84 427	2 899	156 514	446 176
582	32 205	236 080
5 740	130 178	444 234	2 801	8 887	84 427	2 899	156 514	446 176
10,11	4.94	5.11

蔗糖農業及生產

蔗糖農業及生產

分公司及廠別	肥料別			硫酸鉀			化成肥料		
	面積	數量	價額	面積	數量	價額	面積	數量	價額
	公頃	公斤	元	公頃	公斤	元	公頃	公斤	元
第一區分公司	新苗月潭	竹
		栗
		眉子
	臺島彰竹	中日
		化山
	斗虎龍	六尾
	大北玉	林港	...	301	22 762	74 771
		井	...	5	125	1 587
	計		...	306	22 887	76 358
第二區分公司	埔灣三車	里社	212	5 370	430
		坎路	裡店
		橋後旗	墩
		仔壁	頭林
		屏東恒	尾	...	1 968	17 773	168 844
	計		...	1 968	17 773	168 844	212	5 370	430
第三區分公司	溪南蒜南	湖
		頭靖
	烏總齋臺	樹林
		翁壠東	30	6 972	558
	計		30	6 972	558	...
第四區分公司	溪新岸花	州
		營內港
	蓮
	計	
合	計		1 968	17 773	168 844	548	35 229	77 346	...
赤	糖		42	12 574	268 975	...
總	計		1 968	17 773	168 844	590	47 803	346 321	...
對施肥實面積比較百分率			3.47	1.04

肥 概 況 表

(二)

民國卅五/卅六年期 (臺幣元)

硝 酸 銨			其他購買肥料			堆 肥		
面積	數量	價額	面積	數量	價額	面積	數量	價額
公頃	公斤	元	公頃	公斤	元	公頃	公斤	元
...	19	283 940	37 769
...	12	144 000	28 800
...	8	1 305	6 525	249	1 309 460	103 983
...
...	133	1 276 667	70 216
...	120	1 560 000	10 920 000
...
...	393	5 117	191 514
...	550	1 845 115	36 906
...	70	437 820	169 236
...	502	5 423 790	542 379
...
...	8	1 305	6 525	2 048	12 285 909	12 099 803
...
...	243	1 685 925	303 467
...	335	24 840	4 471
...	1 397	9 660 600	1 738 908
...	734	1 135 500	204 390
...	656	2 922 480	526 046
...	15	1 940	349
...	1 963	113 760	20 477
...
...	5 358	15 545 045	2 798 108
...
...	30	1 200	4 843	232	1 423 800	118 625
...	332	349 800	273 000
...	402	4 279 800	202 191
...
...	149	1 348 200	229 102
...	355	6 839 800	172 242
...	416	5 436 600	2 639 063
...
...	30	1 200	4 843	1 886	19 728 000	3 634 223
...
...
...
...	38	2 505	11,368	9 292	47 558 954	18 532 134
...
22	750	13 750	15	1 800	180	133	316 050	92 350
...
22	750	13 750	53	4 305	11 548	9 425	47 875 004	18 624 484
...
0.04	0.09	16.60

蔗糖農業及生產

蔗糖農業及生產

分公司及廠別	肥料別		綠肥			結葉			蔗渣泥		
			面積	數量	價額	面積	數量	價額	面積	數量	
			公頃	公斤	元	公頃	公斤	元	公頃	公斤	
第一區分公司	新苗月潭	竹粟	5	18 000	3 780						
		厝子	107	543 000	12 030						
		臺島彰竹	67	204 290	11 235						
	斗虎龍	六尾	495	4 770 875	105 594	259	2 076 600	69 049	39	307 250	
		尾	927	1 854	27 810						
		林港井	12	76 700	22 055						
	大北玉	港	52	602 500	120 500	10	25 000	10 000			
		計	1 665	6 217 219	303 004	269	2 101 600	79 049	39	307 250	
	第二區分公司	埔灣三車	社裡				142	8 640	86	142	70 560
			店								
墩											
橋後旗		仔壁									
		頭林尾									
屏東恒	東港春										
計					142	8 640	86	142	70 560		
第三區分公司	溪南赤南	湖投	227	865 200	795 800						
		頭	4	42 000	2 188						
		靖									
	烏總蕭臺	樹林	143	1 500 000	134 710	2	8 400	350			
		翁壠東	101	811 800	124 181	20	28 800		117	4 288 800	
計	474	3 219 000	1 056 879	22	37 200	350	117	4 288 800			
第四區分公司	溪新岸花	州營內港									
		蓮									
計											
合	計	2 139	9 436 219	1 359 883	433	2 147 440	79 485	298	4 666 610		
赤	糖	20	161 000	57 000	15	7 500	600	5	3 000		
總	計	2 159	9 597 219	1 416 883	448	2 154 940	80 085	303	4 669 610		
對施肥實面積比較百分率		3.81			0.79			0.52			

肥 概 況 表

(三)

民國卅五年六月期 (臺幣元)

價額	人 糞 尿			塵 芥			污 泥		
	面積	數量	價額	面積	數量	價額	面積	數量	價額
元	公頃	公斤	元	公頃	公斤	元	公頃	公斤	元
...
...	5	25 000	3 000	10	100 000	6 000
...
...
2 107	2	27 000	250
...	65	390 000	13 000	70	420 000	7 000
...
...	24	114 722	22 940	2	50 000	800
...	44	672 600	15 049
2 107	96	556 722	39 190	80	520 000	13 000	46	722 600	15 849
...	142	30 996	930
...	126	507 000	50 700
...
...
...	126	507 000	50 700	142	30 996	930
...
...	22	825 600	424
...	21	72 600	28 846	2	12 000	400	2	24 000	400
...	243	724 800	43 200	12	470 400	8 688
...
...	264	797 400	72 046	2	12 000	400	36	1 320 000	9 512
...
...
2 107	486	1 861 122	161 936	224	562 996	14 330	82	2 042 600	25 361
200	6	6 000	6 480	2	4 000	400
2 307	492	1 867 122	168 416	226	566 996	14 730	82	2 042 600	25 361
...	0.87	0.40	0.14

蔗糖農業及生產

蔗糖農業及生產

肥料別	民國 30 — 31			31 — 32			32 — 33	
	面積	數量	價額	面積	數量	價額	面積	數量
	公頃	公斤	元	公頃	公斤	元	公頃	公斤
調 合 肥 料	121 390	73 700 621	8 907 345	128 391	45 944 457	5 675 069	42 951	3 990 863
硫 酸 銨	60 027	18 662 007	2 466 277	75 764	24 493 628	3 265 566	135 588	50 631 214
石 灰 氮	30 675	3 000 282	322 596	43 325	5 715 451	631 467	37 011	3 477 597
過 磷 酸 鈣	34 649	4 848 199	376 873	41 096	5 263 696	339 759	77 571	7 164 743
Ammophos
磷 酸 鈣
硫 酸 鉀	12 665	369 225	100 981	13 200	276 232	55 555	3 279	36 251
日 產 磷 銨
智 利 硝 石
鹽 化 鉀
水 化 石 灰
磷 銨 肥 料
硫 磷 銨	29 101	3 419 528	830 425	26 675	2 671 051	664 572	21 457	1 330 144
Leunaphos
石 灰
Gwano
明糖自作肥料	27 637	7 265 692	1 741 492	34 533	3 294 194	805 890	17 831	731 495
大 豆 油 粕
花 生 油 粕
其他選購肥料	31 748	5 280 871	699 047	19 208	664 422	80 834	4 786	194 524
購買肥料計	...	116 546 425	15 445 036	...	88 323 131	11 518 712	...	67 556 831
堆 肥	72 102	977 106 732	2 951 526	92 162	1 157 764 556	4 003 209	92 699	1 282 160 198
綠 肥	33 405	455 887 361	1 402 287	48 645	500 827 013	1 542 167	55 542	622 155 342
枯 葉	1 933	34 846 714	19 197	468	1 372 451	7 142
人 糞 尿	535	3 357 488	10 646	4 155	19 613 562	57 562	1 541	9 640 796
肥 沃 泥	1 439	23 125 050	10 769	3 886	25 831 485	20 623	1 507	58 194 881
蔗 渣 泥	905	19 506 611	27 128	1 291	26 515 200	52 413	1 337	37 312 200
其他自給肥料	762	2 792 370	18 224	608	6 928 756	7 893	1 115	25 957 137
自給肥料計	...	1 516 622 327	4 439 777	...	1 738 854 023	5 691 009	...	2 035 420 554
總 計	148 386	1 633 168 752	19 884 813	148 200	1 827 177 154	17 209 721	147 196	2 102 977 385

肥 概 況 表

(臺幣元)

價 額	33 — 34			34 — 35			35 — 36		
	面 積	數 量	價 額	面 積	數 量	價 額	面 積	數 量	價 額
元	公頃	公 斤	元	公頃	公 斤	元	公頃	公 斤	元
478 645	7 149	1 671 642	156 398	1 824	105 310	117 671	1 949	323 401	1 126 877
6 657 652	107 793	53 619 001	107 371	48 559	6 418 429	14 281 932	27 610	2 661 090	28 286 014
385 091	35 582	3 141 290	296 870	9 656	1 933 229	237 349	5 740	130 178	444 234
609 672	45 203	3 476 753	272 357	5 114	99 882	20 890	2 899	156 514	446 176
...
7 357	1 343	6 015	1 208	1 751	1 302	249	1 968	17 773	168 844
...
...
...
...
398 359	14 482	954 405	237 242	468	10 282	9 767	2 801	8 887	84 427
...
...
...
174 833	14 501	774 946	1 165 529
...
...
34 098	124	16 845	2 290	6 579	187 989	219 324	643	52 108	357 869
8 745 708	...	63 660 897	2 239 265	...	8 756 423	14 887 182	...	3 349 951	30 914 441
5 373 200	74 242	1 145 525 573	6 751 267	27 388	245 984 003	27 617 893	9 425	47 875 004	18 624 484
2 240 137	42 427	755 763 668	11 341 059	10 277	83 380 590	1 981 170	2 159	9 577 219	1 416 883
...	632	8 038 060	186 414	448	2 154 940	80 085
62 936	155	112 200	598	751	53 138 662	58 356	492	1 867 122	168 416
21 937	169	1 342 200	9 585	347	6 354 100	19 755	303	4 669 610	2 307
41 452	1 200	27 058 200	73 127	612	13 487 940	448 892	226	566 996	14 730
20 237	308	15 420 840	26 127	65 072	1 171 400	9 300	82	2 042 600	25 361
7 759 899	...	1 945 222 681	18 201 763	...	411 554 755	30 321 780	...	68 753 491	20 332 266
16 505 607	119 132	2 008 883 578	20 441 028	69 839	420 311 178	45 208 962	33 335	72 103 442	51 246 707

蔗糖農業及生產

蔗糖農業及生產

分公司及廠別		收量別	十二萬公斤以上	十一萬四千以上	十萬八千公斤以上	十萬二千公斤以上	九萬六千公斤以上	九萬公斤以上	八萬四千公斤以上	七萬八千公斤以上	七萬二千公斤以上
			公頃	公頃	公頃	公頃	公頃	公頃	公頃	公頃	公頃
第一區分公司	新苗月潭	竹粟
		眉子
	臺島彰竹	中日	6	1	2	3	3	9	4	8	13
		化山	1	1	1	3	2	4
	斗虎龍	六尾	2	1	2	4	2	3	5
		級	29	1	24	3	2	2	2	26	7
	大北玉	林港	2	6	1	1	...	1	2	1	2
		井	...	1	1	1	4	4	11	17	25
		計	40	9	28	9	12	21	25	57	65
	第二區分公司	埔灣三車	里社	2	1	6	5	6
坎路			1
橋後旗		仔頭	1	1	1	2	3	6	9
		壁尾
屏東恒		東港	1
	計	1	3	2	8	8	12	17	
第三區分公司	溪南蕊南	湖	1	1
		投頭	1	1	...	1	1	2	2	3	4
		靖	1	1	3	4	7	9	10	25	35
	烏總蕭臺	林	...	1	1	2	...	3	4	5	6
		爺壠東	2	1	...	2	4	2	5	8	13
	計	4	5	4	11	16	18	27	51	77	
第四區分公司	溪新岸花	州	1	1	3	4	5
		營內港	2	...	1	1	1	1	2	5	5
	蓮	1	2	4	6	
	計	2	...	1	1	2	3	7	13	16	
合	計	47	14	33	24	32	50	67	133	175	
	%	0.14	0.04	0.10	0.07	0.10	0.15	0.21	0.41	0.54	

甘蔗收量調查表

(一)

民國卅四/卅五年期 (單位 公頃)

六萬六千 公斤以上	六萬公 斤以上	五萬四千 公斤以上	四萬八千 公斤以上	四萬二千 公斤以上	三萬六千 公斤以上	三萬公 斤以上	二萬四千 公斤以上	一萬八千 公斤以上	一萬二千 公斤以上	一萬二千 公斤未滿	合 計
公頃	公頃	公頃	公頃	公頃	公頃	公頃	公頃	公頃	公頃	公頃	公頃
...
2	13	13	26	35	49	47	68	59	336	...	648
18	26	33	38	61	71	133	122	137	114	84	886
5	6	14	20	29	40	30	41	48	44	67	856
4	15	20	32	61	95	125	149	148	130	209	1007
13	39	65	173	205	400	500	675	664	675	744	4161
67	43	45	77	82	99	153	141	154	213	272	1442
4	5	11	15	24	44	52	85	116	180	283	835
2	3	11	16	24	51	81	144	174	234	434	1176
48	54	73	97	126	128	126	139	146	226	12	1239
163	204	285	494	647	977	1247	1564	1646	2152	2105	11750
...	7	6	17	25	46	33	91	225
13	29	38	56	83	241	231	272	278	195	196	1658
...	6	...	66	76	11	3	95	100	33	491	881
1	4	10	15	27	43	56	75	115	234	221	802
13	31	28	48	70	68	75	98	198	849	862	2363
...	1	2	1	...	30	199	507	330	1070
...	92	92
1	5	6	25	25	34	197	328	159	428	190	1399
...	2	4	9	5	16	31	49	116	54	94	380
...
28	77	86	220	295	420	610	972	1211	2333	2567	8870
1	1	1	4	5	4	5	7	11	6	28	75
8	12	17	30	43	65	92	119	159	160	174	894
37	37	80	114	180	206	291	259	300	115	59	1773
16	11	22	47	57	75	103	142	156	183	501	1134
16	35	26	37	62	94	99	142	142	118	200	993
19	38	59	89	112	119	116	112	81	60	64	906
12	26	44	61	95	132	156	233	149	129	155	1213
...	54	18	23	48	179	...	322
109	160	249	382	554	749	880	1037	1046	950	981	7310
9	16	27	49	77	102	144	847	1285
10	16	26	47	86	140	248	261	347	368	460	2027
10	18	30	39	88	133	170	881	1382
...
29	50	83	135	251	375	562	1989	347	368	460	4694
329	491	703	1231	1747	2521	3299	5562	4250	5803	6113	32624
1.61	1.51	2.15	3.77	5.35	7.73	10.11	17.05	13.03	17.79	18.74	...

蔗糖農業及生產

蔗糖農業及生產

分公司及廠別		收 量 別	十二萬 公斤以上	十一萬 四千公 斤以上	十萬八千 公斤以上	十萬二千 公斤以上	九萬六千 公斤以上	九萬公 斤以上	八萬四千 公斤以上	七萬八千 公斤以上	七萬二千 公斤以上
			公頃	公頃	公頃	公頃	公頃	公頃	公頃	公頃	公頃
第一區分公司	新苗月潭	竹栗眉子
	
	臺島彭竹	中日化山	2	1	5	1	...	1	5	3	5
		1	1	2	4
	斗虎龍	六尾	1	2	2	9	6	14
		1	1	1	4	3
	大北玉	林港井	1	2	2	3
		1	1
		計	2	1	6	2	3	5	19	19	31
	第二區分公司	埔灣三車	社裡店墘	1	...	1
...			1	4	6	
橋後旗		仔壁	1	2	2	3
		1
屏東恆		東港春	1	...	1	1	2	5	10	8	37
		1	13	2	7
	計	1	...	1	2	2	7	27	17	56	
第三區分公司	溪南恭南	湖投頭靖	1	1	...	1	1	2	4	4	6
		1	...	1	1
	烏總蕭臺	林爺墘東	1	1	1	2	2	5
		1	1	3	4	4
	計	1	1	...	2	3	4	8	9	17	
第四區分公司	溪新岸花	州營內港	2	1	2	2	10
		...	2	1	1	2	2	3
	蓮	1	1
	計	2	3	2	5	4	14	
合	計	6	2	7	6	11	18	59	49	118	
	%	0.06	0.01	0.07	0.06	0.11	0.18	0.58	0.48	1.17	

甘蔗收量調查表

(二)

民國卅五 / 卅六年期 (單位 公頃)

67

六萬六千 公斤以上	六萬公 斤以上	五萬四千 公斤以上	四萬八千 公斤以上	四萬二千 公斤以上	三萬六千 公斤以上	三萬公 斤以上	二萬四千 公斤以上	一萬八千 公斤以上	一萬二千 公斤以上	一萬二千 公斤未滿	合 計
...
2	4	3	8	21	32	30	30	27	17	...	177
...	...	1	1	1	3	...	4	3	1	1	15
10	16	17	23	32	58	25	47	42	88	...	381
9	14	22	23	26	22	23	15	14	23	...	199
...	1	1	3	2	5	5	6	3	3	4	33
...
22	29	72	96	136	11	17	27	89	139	33	321
7	9	11	26	32	57	160	186	201	201	177	1 481
...	880
6	4	12	20	23	1	...	1	3	5	2	12
4	4	6	10	21	19	22	20	42	22	22	219
...	27	38	37	32	42	20	244
60	81	145	210	299	402	403	507	644	722	401	3 962
...	...	1	5	10	2	2	6	19	29	36	110
...	7	10	16	13	15	56	51	73	71	43	349
12	12	19	21	25	37	46	66	74	53	33	409
1	4	10	15	27	43	57	75	115	234	115	697
...	13	15	22	29	46	44	58	90	90	89	504
...	...	5	47	13	3	22	25	133	310	336	895
...
...	26	29	39	88	60	85	88	69	43	13	605
2	5	7	13	18	24	22	13	27	48	50	255
...
15	67	96	168	223	230	334	385	600	878	715	3 824
1	1	2	2	3	5	5	3	2	3	2	29
6	6	6	6	8	15	18	40	50	68	74	317
2	3	7	10	31	33	21	76	52	131	100	467
...	4	1	5	8	8	15	12	14	15	117	201
...	1	...	2	2	4	3	3	5	6	10	36
4	10	16	14	13	23	15	12	12	7	3	141
6	9	11	17	12	16	13	9	7	6	1	117
...
19	34	43	56	77	104	90	155	142	236	307	1 308
12	19	21	25	54	71	80	113	119	112	87	730
4	7	7	13	9	13	11	25	6	5	...	111
2	3	4	9	16	24	25	29	24	20	22	180
...
18	29	32	47	79	108	116	167	149	137	109	1 021
112	211	316	481	678	844	943	1 214	1 535	1 973	1 532	10 115
1.11	2.09	3.12	4.76	6.70	8.34	9.32	12.00	15.18	19.51	15.15	...

蔗糖農業及生產

蔗糖農業及生產

年 期	收量別		十二萬	十一萬	十萬八千	十萬二千	九萬六千	九萬公	八萬四千	七萬八千	七萬二千	六萬六千
	公頃	%	公斤以上	公斤以上	公斤以上	公斤以上	公斤以上	斤以上	公斤以上	公斤以上	公斤以上	公斤以上
民國 11-12
12-13	71 0.07	1 ...	164 0.17	63 0.07	339 0.31	238 0.22	1076 0.99	534 0.49	2762 2.55	1628 1.50		
13-14	212 0.22	60 0.05	385 0.35	120 0.12	853 0.77	517 0.46	2014 1.81	883 0.79	4485 4.04	2571 2.31		
14-15	220 0.22	85 0.08	375 0.36	180 0.17	812 0.78	607 0.59	1844 1.78	1144 1.10	3891 3.75	2248 2.17		
15-16	720 0.86	235 0.28	659 0.78	278 0.33	1101 1.31	715 0.85	2335 2.78	908 1.08	4134 4.92	2121 2.52		
16-17	2162 2.44	513 0.58	1329 1.51	923 1.04	2483 2.81	1843 2.09	3994 4.40	2196 2.47	6857 7.73	3869 4.36		
17-18	3562 3.52	1283 1.27	2337 2.31	1689 1.66	3842 3.79	3570 3.53	5731 5.65	4387 4.33	8817 8.70	6132 6.05		
18-19	2734 2.97	764 0.83	2452 2.66	1497 1.63	4300 4.67	3661 3.98	6987 7.59	5848 6.35	9333 10.14	7010 7.62		
19-20	2567 3.15	604 0.74	2651 3.24	1489 1.82	4334 5.29	3320 4.05	6876 8.40	5483 6.70	10265 12.53	5872 7.17		
20-21	5516 5.78	1690 1.78	4041 4.23	2987 3.13	6442 6.75	5172 5.42	9061 9.49	6350 6.65	9551 10.01	6183 6.48		
21-22	1012 1.47	473 0.69	976 1.42	1065 1.55	2168 3.15	2642 3.85	4274 6.22	4315 6.28	6760 9.84	5564 8.10		
22-23	1468 2.06	608 0.85	1331 1.87	1061 1.49	2621 3.67	2336 3.27	4248 5.95	3305 4.63	6395 8.96	4367 6.12		
23-24	3225 3.27	1418 1.44	2861 2.90	2498 2.53	5396 5.48	4634 4.70	8426 8.55	5937 6.02	10709 10.86	6601 6.70		
24-25	1873 1.78	833 0.79	1629 1.55	2006 1.91	3258 3.10	4074 3.87	5906 5.61	6973 6.62	9294 8.83	8695 8.26		
25-26	5277 5.24	2505 2.49	3433 3.41	4412 4.38	5264 5.23	6524 6.48	6983 6.93	7414 7.36	8236 8.18	7458 7.41		
26-27	4863 4.52	1800 1.67	3618 3.36	3185 2.96	5633 5.23	4723 4.38	8525 7.92	6518 6.05	10632 9.87	7067 6.56		
27-28	10850 7.83	4824 3.48	6794 4.90	7755 5.60	8793 6.35	10079 7.27	10034 7.24	10970 7.92	10684 7.71	9713 7.01		
28-29	2911 2.05	1555 1.10	2327 1.64	2986 2.11	4178 2.95	5599 3.95	6393 4.51	7801 5.50	9532 6.73	9996 7.05		
29-30	1139 0.91	752 0.60	1275 1.02	1727 1.39	2588 2.08	3626 2.91	4840 3.89	6588 5.29	8229 6.61	9416 7.56		
30-31	5488 4.40	2574 2.06	3477 2.79	4229 3.39	5722 4.59	6960 5.58	8372 6.71	9123 7.31	9727 7.80	9434 7.56		
31-32	4086 3.26	1952 1.56	3049 2.43	4169 3.33	5424 4.33	7128 5.69	8289 6.62	8740 7.14	9674 7.72	9972 7.96		
32-33	2704 2.27	1284 1.08	1960 1.64	2713 2.27	3737 3.13	4803 4.03	5883 4.93	6919 5.80	8082 6.77	8657 7.26		
33-34	257 0.30	135 0.16	224 0.26	298 0.35	480 0.57	767 0.91	1163 1.38	1587 1.88	2340 2.77	3125 3.70		
34-35	47 0.14	14 0.04	33 0.10	24 0.07	32 0.10	50 0.15	67 0.21	133 0.41	175 0.54	329 1.01		
35-36	6 0.06	2 0.01	7 0.07	6 0.06	11 0.11	18 0.18	59 0.58	49 0.48	118 1.17	112 1.11		

六萬公 斤以上	五萬四千 公斤以上	四萬八千 公斤以上	四萬二千 公斤以上	三萬六千 公斤以上	三萬公 斤以上	二萬四千 公斤以上	一萬八千 公斤以上	一萬二千 公斤以上	一萬二千 公斤未滿	合 計
...	27 687	14 393	14 658	14 543	11 876	11 645	7 750	102 552
...	27.00	14.04	14.29	14.18	11.58	11.35	7.56	
8 066	8 255	9 868	12 183	15 382	14 641	11 520	10 188	8 093	3 203	108 275
7.44	7.61	9.10	11.25	14.21	13.52	10.64	9.41	7.47	2.96	
7 629	7 811	9 068	13 252	15 445	14 874	10 610	9 636	7 156	3 665	111 246
6.86	7.02	8.15	11.91	13.86	13.36	9.54	8.66	6.43	3.29	
9 862	7 848	9 809	11 836	13 206	12 964	9 962	7 523	4 893	4 329	103 638
9.52	7.57	9.47	11.42	12.74	12.51	9.61	7.26	4.72	4.18	
6 246	6 338	7 455	8 280	9 646	9 782	8 254	6 497	5 487	2 818	84 009
7.44	7.55	8.87	9.86	11.49	11.65	9.82	7.73	6.53	3.35	
8 656	8 275	8 809	8 344	7 182	7 349	5 359	4 306	2 713	1 612	33 773
9.76	9.32	9.92	9.40	8.10	8.28	6.04	4.86	3.07	1.82	
11 611	9 837	10 035	7 790	6 379	5 040	4 250	2 594	1 768	732	101 385
11.45	9.70	9.90	7.68	6.29	4.97	4.18	2.56	1.74	0.72	
10 333	7 754	6 641	5 518	4 334	3 878	3 801	2 924	1 496	768	92 033
11.23	8.43	7.22	5.99	4.71	4.21	4.13	3.18	1.63	0.83	
8 901	6 590	6 026	4 393	3 885	3 267	2 719	1 581	753	314	81 889
10.87	8.05	7.36	5.36	4.74	3.99	3.31	1.93	0.92	0.38	
10 787	6 785	5 879	4 709	3 908	2 965	2 158	753	401	107	95 445
11.30	7.11	6.16	4.93	4.09	3.11	2.26	0.79	0.42	0.11	
8 405	6 923	6 584	5 301	4 238	3 678	3 181	691	285	175	68 710
12.23	10.08	9.58	7.72	6.17	5.35	4.63	1.00	0.42	0.25	
7 728	6 151	5 973	5 206	4 936	4 476	4 313	2 426	1 297	1 104	71 350
10.83	8.62	8.37	7.30	6.92	6.27	6.05	3.40	1.82	1.55	
10 128	7 390	6 565	5 695	5 251	4 017	5 324	1 150	702	653	98 580
10.27	7.50	6.66	5.78	5.33	4.08	5.40	1.17	0.71	0.65	
11 185	11 035	10 356	8 569	6 799	4 907	4 857	1 595	801	595	105 240
10.63	10.49	9.84	8.14	6.46	4.66	4.62	1.52	0.76	0.56	
7 912	7 606	6 893	5 609	4 628	3 472	4 115	1 604	835	512	100 691
7.86	7.55	6.85	5.57	4.59	3.45	4.09	1.59	0.83	0.51	
10 498	8 642	8 145	6 607	5 470	4 160	4 369	1 686	1 009	556	107 706
9.75	8.02	7.56	6.13	5.08	3.86	4.06	1.56	0.94	0.52	
10 357	8 415	8 528	6 484	5 351	3 668	3 321	1 157	524	253	138 554
7.48	6.07	6.16	4.68	3.86	2.65	2.40	0.83	0.38	0.18	
11 753	11 555	13 004	12 485	11 605	9 184	9 990	4 592	2 672	1 613	141 731
8.29	8.15	9.17	8.81	8.19	6.48	7.05	3.24	1.89	1.14	
10 700	10 833	10 633	10 183	10 379	8 300	7 801	6 260	4 992	4 233	124 494
8.60	8.70	8.54	8.18	8.34	6.67	6.27	5.03	4.01	3.40	
9 300	8 453	8 114	6 805	7 485	5 862	5 391	3 487	2 670	2 050	124 723
7.46	6.78	6.51	5.46	6.00	4.70	4.32	2.80	2.14	1.64	
9 153	9 325	8 098	7 135	7 809	5 802	5 365	4 350	3 310	2 256	125 286
7.31	7.44	6.46	5.70	6.23	4.63	4.28	3.47	2.64	1.80	
8 782	9 041	8 601	7 972	8 978	7 553	8 551	5 204	4 032	3 838	119 294
7.36	7.58	7.21	6.68	7.53	3.33	7.17	4.36	3.38	3.22	
4 081	4 944	6 139	6 925	8 740	9 086	10 487	7 018	6 635	10 089	84 520
4.83	5.85	7.26	8.20	10.35	10.75	12.47	8.34	7.83	11.82	
491	703	1 231	1 747	2 521	3 299	5 562	4 250	5 803	6 113	32 624
1.51	2.15	3.77	5.35	7.73	10.11	17.05	13.03	17.79	18.74	
211	316	481	678	844	943	1 214	1 535	1 973	1 532	10 115
2.09	3.12	4.76	6.70	8.34	9.32	12.00	15.18	19.51	15.15	

蔗糖農業及生產

蔗糖農業及生產

分公司及廠別	區分	所有地								合計	自營		
		自營地				出租地					兩期作田	單期作田	
		兩期作田	單期作田	畑	計	兩期作田	單期作田	畑	計				
公頃	公頃	公頃	公頃	公頃	公頃	公頃	公頃	公頃	公頃	公頃	公頃		
第一區分公司	新苗月潭	竹	232	1 054	1 286	...	63	215	278	1 564	...	25	
		栗	3	11	14	10	9	48	67	81	5	2	
		眉	495	597	1 092	235	...	84	319	1 411	53	...	
		子	187	47	234	173	173	407	10	...	
		計	
	臺鳥彰竹	中	169	478	647	220	...	97	317	964	63	...	
		日	54	394	438	122	...	22	144	582	
		化	971	...	61	1 032	1 032	
		山	7	2	15	24	24	
		計	
	斗虎龍	六	240	1 336	1 576	4	119	429	552	2 128	...	22	
		尾	34	1 505	1 539	55	33	423	511	2 050	2	...	
		巖	...	1 373	1 373	386	386	1 759	
	大北玉	林	139	160	708	1 007	46	531	611	1 188	2 195	100	84
		港	...	2 317	2 317	2 715	2 715	5 032	
井		...	102	102	...	1	320	321	423	...	3		
計	1 044	669	9 912	11 625	1 843	758	5 426	8 027	19 652	233	136		
第二區分公司	埔灣三車	社	77	144	879	1 100	18	40	1 490	1 548	2 648	2	52
		裡	102	1 051	801	1 954	26	338	717	1 081	3 035	...	10
		店	...	1 657	113	1 770	...	560	207	768	2 538	...	49
		境	29	726	1 756	2 511	16	414	499	929	3 440	...	29
	橋後旗屏	仔	19	2 239	1 647	3 905	13	747	922	1 682	5 587	...	57
		壁	1 339	561	964	2 864	545	273	817	1 635	4 500	90	49
		東	99	1 079	2 282	3 460	54	298	2 311	2 663	6 123	39	36
	東恒臺分公司直屬	港	180	1 174	4 500	5 854	215	1 515	4 452	6 182	12 036	20	...
		春	292	810	1 988	3 080	46	286	988	1 320	4 400	4	6
		北	...	288	274	562	...	262	558	820	1 382
計	2 127	9 729	15 204	27 060	945	4 734	13 327	19 006	46 067	155	288		
第三區分公司	溪南蒜	湖	482	...	1 344	1 826	193	...	131	324	2 150	4	...
		投	16	...	45	61	64	61	293	418	479	31	...
		頭	...	2 368	260	2 628	...	651	89	740	3 368	...	13
	南鳥樹	靖	22	1 569	524	2 115	78	769	768	1 615	3 730	...	12
		林	...	989	17	1 006	5	773	265	1 043	2 049	...	23
		爺	...	361	41	402	...	228	101	329	731	...	5
	蕭臺分公司直屬	壩	...	1 135	48	1 183	...	216	27	243	1 426
		東
計	520	6 422	2 279	9 221	340	2 698	1 674	4 712	13 933	35	53		
第四區分公司	溪新岸花	州	433	...	702	1 140	657	...	612	1 269	2 409	4	...
		警	...	5	746	751	...	53	1 238	1 291	2 042	...	53
		內	...	3	937	940	13	122	1 449	1 584	2 524
		港	...	8	3 642	3 650	129	265	2 113	2 507	6 157	41	...
計	433	16	6 027	6 481	799	440	5 412	6 651	13 132	45	53		
合	計	4 129	16 820	33 422	54 387	3 927	8 630	25 839	38 396	92 784	468	530	

借地及其使用區分表

(單位 公頃)

租 借 地							可耕地面積			非耕地面積		所有地 總計	借租地 總計
地 畑	計	轉出租地				合計	自營 地計	租借 地計	合計	所有 地計	租借 地計		
		兩期 作田	單期 作田	畑	計								
63	88	...	47	276	323	411	1 375	421	1 796	259	113	1 823	476
27	34	72	...	514	586	620	34	98	132	43	83	158	802
172	225	3	3	223	1 091	228	1 319	96	27	1 506	255
659	669	172	...	76	248	917	903	421	1 324	39	26	445	944
25	88	342	...	83	425	513	964	512	1 476	146	71	1 110	583
11	11	138	...	8	146	157	582	157	739	210	26	792	182
...	...	80	...	637	717	717	1 032	717	1 749	126	23	1 158	740
...	...	3	3	4	10	10	24	10	34	12	6	36	16
36	58	5	6	36	47	105	2 123	105	2 233	356	27	2 484	132
...	2	57	178	32	317	319	2 050	319	2 369	530	43	2 580	363
14	14	328	328	342	1 759	341	2 100	416	42	2 175	383
146	330	...	128	30	158	483	1 337	483	1 825	283	63	2 483	556
85	86	465	465	551	2 059	73	2 132	752	180	5 433	607
73	76	...	5	18	23	99	423	99	522	1 491	38	1 915	136
1 312	1 681	872	367	2 557	3 796	5 477	15 761	3 989	19 750	4 764	773	24 038	6 175
74	128	...	35	38	73	201	1 228	1 621	2 849	59	...	2 707	201
7	17	...	3	1	4	21	1 971	1 085	3 056	230	7	3 285	28
10	59	...	3	7	10	69	1 829	773	2 607	248	7	2 786	76
66	95	...	8	3	11	106	2 606	940	3 546	202	3	3 642	109
137	194	...	8	3	11	205	4 099	1 693	5 792	1 058	7	6 655	212
89	228	62	28	30	120	343	3 092	1 755	4 847	293	24	4 793	872
26	101	38	9	967	1 014	1 115	3 561	3 677	7 238	160	7	6 283	1 122
24	44	10	85	144	245	289	5 898	6 427	12 325	451	105	12 487	394
16	26	...	15	8	23	49	3 106	1 343	4 449	171	5	4 571	54
1	1	299	299	300	563	1 119	1 682	36	1	1 418	300
...	...	1	1	1	...	379	379	14	...	392	1
...	24	...	24	...
450	893	117	194	1 501	1 811	2 704	27 953	20 817	48 770	2 956	166	49 023	2 869
65	69	69	1 895	324	2 219	221	9	2 371	78
57	88	47	...	9	56	144	149	474	623	114	52	593	195
2	15	15	2 643	740	3 383	356	11	3 724	26
3	15	16	2 131	1 615	3 746	584	17	4 314	33
...	23	23	1 029	1 043	2 072	462	3	2 511	26
...	5	5	407	329	736	82	2	813	7
...	1 183	243	1 426	169	2	1 594	2
...
...	9	...	9	...
127	215	47	...	9	56	272	9 437	4 768	14 205	1 997	96	15 929	367
69	73	104	...	331	435	508	1 213	1 704	2 917	224	1 168	2 633	1 676
338	391	...	435	679	1 114	1 505	1 142	2 405	3 547	338	198	2 380	1 703
3	3	...	24	230	254	257	943	1 838	2 781	576	17	3 100	274
15	56	...	1	509	510	566	3 706	3 017	6 723	2 644	336	8 801	902
425	523	104	460	1 749	2 313	2 836	7 004	8 964	15 968	3 782	1 719	16 914	4 555
2 314	3 312	1 140	1 021	5 816	7 976	11 289	60 155	38 538	98 693	13 499	2 754	105 964	13 966

蔗糖農業及生產

蔗糖農業及生產

分公司及廠別		貨金別	耕作資金	肥料費	蔗苗費	其他	計
			元	元	元	元	元
第一區分公司	新苗潭臺烏彰竹斗虎龍大北玉	竹	...	79 416	79 416
		栗	...	72 600	18 500	...	91 100
		眉	...	157 865	93 142	374 900	625 907
		子	11 320	88 688	45 411	...	145 419
		中	4 262 220	8 664 000	102 818	...	13 029 038
		日	25 120	17 784	66 319	4 306 090	4 415 313
		化	580 700	287 700	123 036	530 000	1 521 436
		山	...	72 208	43 077	...	115 285
		六	5 750	188 400	194 150
		尾	558 340	2 041 760	152 500	...	2 752 600
		跋	292 110	1 035 537	1 327 647
		林	3 540	574 009	577 549
		港	679 990	1 311 612	1 991 602
		井	...	682 499	682 499
	計	6 419 090	15 274 078	644 803	5 210 990	27 548 961	
第二區分公司	埔灣三車橋後旗屏東恒	里社	55 500	48 110	16 114	...	119 725
		裡	...	647 126	74 371	...	721 497
		坎店	...	529 502	529 502
		路墘
		仔頭	...	642 387	642 387
		壁林	16 800	582 867	86 260	...	685 927
		尾	...	45 144	29 258	...	74 402
		東	...	544 874	544 874
		港	166 900	442 960	244 195	...	854 055
		春
	計	239 200	3 482 970	450 198	...	4 172 368	
第三區分公司	溪南蒜南烏總蕭臺	湖	46 910	186 156	40 564	...	273 630
		投	9 070	333 300	342 370
		頭	...	248 644	73 411	...	322 055
		靖	38 421	371 904	...	20 000	430 325
		樹林	5 972	149 520	...	2 961	158 453
		爺	...	244 872	244 872
		壠東	9 985	276 560	286 545
	計	115 128	1 810 256	123 325	22 961	2 072 370	

貸 金 概 況 表

民國卅五/卅六年期 (臺幣元)

73

分公司及廠別		貨 金 別	耕作資金	肥料費	蔗苗費	其 他	計
			元	元	元	元	元
第四區分公司	}	溪 州.....	77 859	77 859
		新 營.....	31 564	486 625	40 510	100 000	658 699
		岸 內.....	26 823	508 343	15 309	...	550 475
		花 蓮 港.....	280 057	131 250	137 156	...	548 463
		計.....	416 303	1 126 218	192 975	100 000	1 835 496
合	計.....	7 189 721	21 694 222	1 411 301	5 333 951	35 629 195	
民 國	35—36.....	7 189 721	21 694 222	1 411 301	5 333 951	35 629 195	
	34—35.....	4 564 341	826 873	1 739 840	632 769	7 763 823	
	33—34.....	9 064 588	5 693 318	2 379 543	3 872 936	21 010 385	
	32—33.....	10 340 348	6 374 954	2 613 262	4 677 297	24 005 861	
	31—32.....	12 005 817	8 612 021	2 582 390	3 853 561	27 053 789	
	30—31.....	11 569 813	11 538 496	1 864 005	3 655 822	28 628 136	
	29—30.....	10 809 769	12 736 489	1 787 295	3 771 753	29 105 306	
	28—29.....	12 257 723	15 351 912	2 582 969	3 344 346	33 536 952	
	27—28.....	14 091 779	14 653 024	2 018 825	1 869 998	32 633 626	
	26—27.....	9 010 505	8 403 756	1 092 423	1 061 753	19 568 437	
	25—26.....	6 735 013	9 100 670	866 278	584 457	17 286 418	
	24—25.....	6 172 372	8 280 062	936 411	434 785	15 826 630	
	23—24.....	6 389 786	6 997 589	799 312	463 713	14 650 400	
	22—23.....	3 250 576	3 603 788	417 326	270 023	7 546 713	
	21—22.....	2 749 956	5 111 837	412 538	327 551	6 601 932	
	20—21.....	6 699 531	5 632 496	1 069 118	412 740	13 813 885	
	19—20.....	6 181 766	7 267 573	784 564	289 777	14 523 680	
	18—19.....	6 539 646	9 675 200	1 047 587	278 827	17 550 710	
	17—18.....	6 946 866	10 067 178	1 478 827	298 720	18 791 591	
	16—17.....	5 940 514	8 618 085	1 450 151	285 450	16 294 200	
	15—16.....	4 678 633	7 122 046	1 408 913	257 129	13 466 721	
	14—15.....	5 748 566	8 894 175	785 643	545 391	15 973 775	
	13—14.....	5 883 530	6 796 955	626 358	...	13 306 843	
	12—13.....	4 390 442	4 948 338	366 859	...	9 705 639	

蔗糖農業及生產

蔗糖農業及生產

分公司及廠別	區分	十公畝未滿	十公畝以上	二十公畝以上	三十公畝以上	五十公畝以上	
		戶	戶	戶	戶	戶	
第一區分公司	新苗月潭	竹	199	578	700	755	364
		菓	203	224	195	187	140
		眉	115	326	267	301	183
		子	184	482	494	899	539
	臺灣澎竹	中	236	434	496	808	436
		日	205	357	460	890	463
		化山	302	595	531	810	462
	斗虎龍	六	82	194	328	503	384
		尾	97	730	905	972	1 330
		殿	29	171	257	545	302
	大北玉	林	210	513	678	876	568
		港	120	564	539	814	485
		井	53	130	212	338	286
		計	2 035	5 298	6 112	8 698	5 942
	第二區分公司	埔灣三車	里	6	...	9	39
社			789	840	980	850	400
店			264	335	316	248	189
橋後旗		坎	250	2 658	644	329	208
		路	148	741	592	322	334
屏東恒		仔	50	341	433	370	175
		壁
烏總蕭臺		東	33	705	166	267	124
		港	12	34	44	25	7
		計	1 557	5 254	3 184	2 450	1 468
第三區分公司	溪南蘇南	湖	258	588	569	946	665
		投	248	1 014	1 044	1 180	461
		頭	86	314	511	824	822
		靖	59	244	281	544	427
	烏總蕭臺	林	46	141	169	305	176
		爺	190	476	500	638	349
		墘	291	1 206	984	1 131	510
		東	5	92	111	132	116
	計	1 183	4 075	4 172	5 700	3 526	
第四區分公司	溪新岸花	州	262	1 103	...	584	398
		營	25	410	505	753	575
		內	63	590	...	648	632
		港
	計	420	2 103	505	1 985	1 605	
合	計	5 195	16 730	13 973	18 833	12 541	
	%	6.23	20.07	16.75	22.59	15.04	

蔗農戶數概況表

(一)

民國卅四年五年期

七十公畝以上	一公頃以上	二公頃以上	五公頃以上	十公頃以上	戶數合計	總蔗作面積	平均每戶面積
戶	戶	戶	戶	戶	戶	公頃	公頃
215	133	8	1	...	2 953	1 198.00	0.4057
138	129	83	19	...	1 318	696.35	0.5283
81	75	5	1 353	669.19	0.4946
395	309	34	1	...	3 337	1 680.63	0.5036
259	102	2	2 773	1 585.00	0.5716
250	25	3	2 653	572.17	0.2157
305	167	16	2	1	3 241	1 275.20	0.3935
...
297	195	63	4	...	2 050	470.79	0.2297
507	871	285	40	11	5 748	4 514.12	0.7853
413	453	397	48	13	2 628	3 356.87	1.2773
526	460	88	3	...	3 922	2 266.09	0.5778
362	435	43	18	4	3 384	2 169.38	0.6411
276	326	90	4	1	1 716	1 554.00	0.9056
4 024	3 680	1 117	140	30	37 076	22 007.79	0.5936
32	29	146	119.30	0.8171
300	402	40	4 601	1 547.04	0.3362
108	40	1 500	600.39	0.4003
163	115	51	4 418	1 199.81	0.2716
115	37	2 289	703.25	0.3072
40	70	1	1 440	441.89	0.3069
...
21	18	...	1	...	940	287.10	0.3054
...	122	22.92	0.1878
...
779	671	92	1	...	15 456	4 921.70	0.3184
551	335	97	20	2	4 031	1 929.19	0.4786
230	120	14	...	1	4 312	1 324.08	0.3071
647	229	34	5	2	3 474	1 795.59	0.5169
295	260	11	4	1	2 129	1 192.05	0.5599
167	188	38	6	4	1 240	778.22	0.6276
232	149	20	5	1	2 560	1 066.93	0.4168
292	268	6	3	...	4 691	1 741.97	0.3713
69	115	54	7	2	703	492.94	0.7012
2 483	1 664	274	50	13	23 140	10 320.97	0.4460
...	131	12	2	5	2 497	4 011.00	1.6063
355	316	12	10	1	3 032	3 848.00	1.2691
...	226	10	2	2	2 173	2 723.00	1.2531
...
355	673	34	14	8	7 702	10 582.00	1.3739
7 641	6 688	1 517	205	51	83 374	47 832.46	0.5737
9.16	8.03	1.82	0.25	0.06	100.00

蔗糖農業及生產

蔗糖農業及生產

分公司及廠別	區分	十公畝未滿	十公畝以上	二十公畝以上	三十公畝以上	五十公畝以上	
		戶	戶	戶	戶	戶	
第一區分公司	新苗月潭	竹.....	109	137	121	66	11
		竹栗.....	125	99	75	33	12
		眉子.....	56	155	109	84	49
		子.....	47	115	75	58	10
	臺鳥彰竹	中.....	254	330	286	342	148
		日.....	150	162	160	220	140
		化.....	106	223	125	130	43
		山.....	41	106	76	39	21
	斗虎龍	六.....	67	135	112	101	54
		尾.....	306	535	680	818	358
		龍.....	87	281	422	357	150
	大北玉	林.....	84	211	117	152	66
		港.....	687	1 039	510	474	190
		井.....	64	220	208	306	148
		計.....	2 183	3 748	3 076	3 180	1 400
第二區分公司	埔灣三車	里社.....	26	4	7	115	25
		裡店.....	600	650	481	413	189
		路.....	393	289	372	104	92
		境.....	325	2 247	519	175	85
	橋後旗	仔.....	130	165	328	541	755
		頭.....	20	152	240	208	120
		尾.....	5	8	2
	屏東恒	東.....	29	104	65	50	11
		港.....	14	67	109	162	120
		春.....	...	5	5
	計.....	1 537	3 688	2 134	1 770	1 397	
第三區分公司	溪南赤南	湖.....	118	254	198	220	68
		投.....	399	904	492	355	98
		頭.....	176	415	336	268	127
		靖.....	196	265	205	260	117
	烏總蕭臺	樹林.....	275	187	83	100	38
		爺.....	361	605	314	296	91
		壠.....	371	915	466	308	76
		東.....	6	50	85	104	89
		計.....	1 902	3 595	2 179	1 911	704
	第四區分公司	溪新岸花	州.....	158	460	...	242
管.....			91	133	...	55	32
內.....			189	750	...	441	304
港.....		
		計.....	438	1 349	...	738	470
合	計.....	6 060	12 380	7 389	7 599	3 971	
	%.....	14.37	29.36	17.52	18.02	9.42	

蔗農戶數概況表

(二)

民國卅五/卅六年期

七十公畝以上	一公頃以上	二公頃以上	五公頃以上	十公頃以上	戶數合計	總蔗作面積	平均每戶面積
戶	戶	戶	戶	戶	戶	公頃	公頃
10	4	458	88.31	0.1928
6	7	3	360	60.40	0.1678
36	4	1	494	144.96	0.2934
6	1	1	313	75.59	0.2415
64	50	30	1	...	1 505	561.00	0.3728
15	5	852	318.91	0.3743
31	10	2	2	1	673	229.06	0.3404
8	4	295	62.00	0.2102
36	16	2	1	...	524	191.30	0.3651
324	248	91	15	1	3 376	1 654.54	0.4901
186	131	110	16	1	1 741	1 133.26	0.6509
37	35	6	708	238.59	0.3370
109	117	20	5	2	3 153	1 038.95	0.3295
123	145	36	5	...	1 255	761.91	0.6071
991	777	302	45	5	15 707	6 558.78	0.4176
12	1	190	69.84	0.3676
155	52	2	2 542	640.16	0.2518
...	1 250	409.31	0.3274
72	26	15	3 464	741.03	0.2139
658	359	50	17	...	3 003	1 012.99	0.3373
50	40	2	832	291.95	0.3509
...	15	34.92	0.2328
3	5	1	268	115.49	0.4309
60	124	29	8	2	695	110.77	0.1594
...	10	4.85	0.4850
1 010	607	99	25	2	12 269	3 431.31	0.2197
42	39	15	954	290.98	0.3050
38	33	4	2 323	497.86	0.2143
50	35	2	...	1	1 410	412.75	0.2927
67	87	5	1 202	419.98	0.3494
25	15	6	1	...	730	199.47	0.2732
33	25	2	1 727	387.97	0.2246
32	19	1	2 188	436.19	0.1994
43	62	26	5	...	470	276.97	0.5893
330	315	61	6	1	11 004	2 922.17	0.2656
...	50	...	6	...	1 056	1 667.00	1.5786
31	8	...	1	...	351	1 111.00	3.1652
...	87	...	10	...	1 781	1 151.00	0.6463
...
31	145	...	17	...	3 188	3 929.00	1.2324
2 362	1 844	462	93	8	42 168	16 841.26	0.3994
5.60	4.37	1.10	0.22	0.02	100.00

蔗糖農業及生產

蔗糖農業及生產

分公司及廠別	區分	十公畝未滿	十公畝以上	二十公畝以上	三十公畝以上	五十公畝以上	
		戶	戶	戶	戶	戶	
第一區分公司	新苗月潭	竹粟	255	488	314	351	147
		眉子	408	374	270	126	90
		子	48	308	317	461	293
	臺島彰竹	中日	103	353	469	487	218
		化山	311	696	717	1 087	432
		山	296	400	403	517	200
	斗虎龍	六尾	188	487	564	725	427
		龍	94	238	215	199	86
		龍	110	230	384	385	317
	大北玉	林港	196	825	840	1 276	1 359
		井	99	332	448	882	723
		井	96	492	466	625	279
		計	222	655	828	1 317	800
		計	81	133	170	355	316
		計	2 507	6 011	6 405	8 793	5 687
第二區分公司	埔灣三車	里社	5	42	116	235	284
		坎路	23	456	1 442	2 283	1 670
		路	101	164	686	2 687	1 835
	橋後旗	仔壁	182	1 184	3 051	2 472	1 854
		頭林	42	118	2 648	1 744	312
		尾	12	24	184	576	1 105
	屏東恒	東港	3	40	408	361	224
		春	42	212	487	1 165	3 120
		春	21	64	102	215	616
		計	3	3
	計	431	2 304	9 124	11 741	11 023	
第三區分公司	溪南慈南	湖	96	419	565	862	510
		投	328	992	807	837	507
		靖	63	511	644	919	682
	烏總蕭臺	樹	190	404	405	535	435
		林	44	313	252	337	175
		壠東	230	676	593	730	375
		計	147	911	820	919	475
	計	4	76	151	200	230	
	計	1 102	4 302	4 237	5 339	3 339	
第四區分公司	溪新岸花	州	201	1 352	...	1 146	1 150
		營	246	1 521	...	1 297	1 537
		內	136	855	...	761	865
		港	200	228	587
		計	783	3 728	...	3 432	4 139
合	計	4 823	16 345	19 766	29 355	24 238	
%		4.13	14.00	16.93	25.14	20.75	

蔗農戶數概況表

(三)

民國卅六年七月

七十公畝以上	一公頃以上	二公頃以上	五公頃以上	十公頃以上	戶數合計	總蔗作面積	平均每戶面積
戶	戶	戶	戶	戶	戶	公頃	公頃
99	88	21	6	...	1 769	689.11	0.3895
41	38	24	1 371	550.25	0.4013
164	168	25	6	1	1 791	978.39	0.5463
101	80	23	3	3	1 840	812.25	0.4414
289	191	55	8	2	3 788	1 702.00	0.4493
201	50	30	10	...	2 107	872.50	0.4141
209	215	40	10	...	2 865	1 389.73	0.4851
52	48	13	1	...	946	560.10	0.5921
230	132	37	10	3	1 838	1 008.43	0.5487
639	993	412	88	37	6 665	6 142.67	0.9216
596	767	304	54	13	4 218	4 147.88	0.9834
196	206	55	6	...	2 421	1 214.00	0.5014
567	709	86	42	18	5 244	3 737.27	0.7124
238	391	138	12	5	1 839	1 700.00	0.9244
3 622	4 076	1 263	256	82	38 702	25 504.58	0.6590
124	2	808	300.68	0.3721
1 243	44	7 165	1 767.22	0.2466
265	15	5 753	1 624.64	0.2824
486	6	9 235	1 814.74	0.1965
254	12	5 130	1 213.38	0.2365
783	62	4	2 750	1 497.76	0.5446
115	4	1 155	296.80	0.2570
1 283	186	63	12	4	6 574	3 309.41	0.5034
476	44	8	6	2	1 554	877.79	0.5649
...	6	23.28	0.3880
5 029	375	79	18	6	40 130	12 725.70	0.3171
298	302	76	14	6	3 148	1 778.86	0.5651
236	146	32	9	3	3 947	1 500.84	0.3821
451	476	25	8	4	3 783	2 175.51	0.5751
290	332	42	3	1	2 637	1 471.39	0.5580
127	158	41	4	...	1 451	767.71	0.5291
237	195	53	6	4	3 099	1 366.63	0.4410
278	327	25	5	...	3 907	1 963.31	0.5025
134	212	96	14	2	1 119	1 086.15	0.9706
2 051	2 148	390	63	20	23 091	12 110.40	0.5245
...	417	96	102	24	4 488	4 533.00	1.0100
...	661	...	98	19	5 379	4 062.00	0.7552
...	473	...	50	5	3 145	3 225.00	1.0264
...	525	154	123	24	1 841	2 658.00	1.4438
...	2 076	250	373	72	14 853	14 478.00	0.9748
10 702	8 675	1 982	710	180	116 776	64 818.88	0.5551
9.16	7.43	1.70	0.61	0.15	100.00

蔗糖農業及生產

蔗糖農業及生產

公司及糖廠名稱	製造所	Engine		主要農具	臺數	每日工程 公頃		
		馬力	組數					
第一區 分公司	大 林	J Kemua Co, Germang	50	1	{Heath plough..... {Cross kill Roller.....	1 1	0.97 3.00	
		Heilbrom Co, Germang	120	1	{Heath plough..... {Cross kill Roller.....	1 1	1.26 4.00	
		John Fowler Co, England	125	2	{Heath plough..... {Cross kill Roller.....	2 2	1.26 4.00	
		日本大阪鐵工所	220	2	{Heath plough..... {Cross kill Roller.....	2 1	1.50 3.00	
		計		6		11		
	第二區 分公司	橋 仔 頭	John Fowler Co, England	200	1	{Gang plough..... {Heath plough..... {Subsoil plough..... {Ridger plough.....	1 1 1 1	3.00 1.50 2.00 5.00
			John Fowler Co, England	225	...	{Gang plough..... {Subsoil plough..... {Dise harrow..... {Rigger.....	1 1 1 1	3.00 2.00 7.00 5.00
		後 壁 林	John Fowler Co, England	150	1	{Subsoil plough..... {Dise harrow..... {Rigaer.....	1 1 1	1.70 7.00 5.00
			Taiwan Iron Works Co, Formosa	225	3	{Gang plough..... {Subsoil plough.....	1 2	3.00 2.00
		屏 東	John Fowler Co, England	135	1	Gang plough.....	1	2.00
John Fowler Co, England			100	1	{Knifer plough..... {Rigger plough..... {Gang plough.....	1 1 1	1.50 3.00 5.00	
東 港		Taiwan Iron Works Co, Formosa	200	1	Gang plough.....	1	3.00	
車 路 崁		John Fowler Co, England	225	1	{Heath plough..... {Subsoil plough.....	1 1	1.50 2.00	
三 店 坎		Taiwan Iron Works Co, Formosa	200	1	{Gang plough..... {Subsoil plough.....	1 1	3.00 2.00	
灣 裡		John Fowler Co, England	225	1	{Gang plough..... {Heath plough..... {Subsoil plough..... {Cross kill plough.....	1 1 1 1	3.00 1.50 2.00 7.00	
旗 尾	John Fowler Co, England	200	1	{Heath plough..... {Gang plough.....	1 1	1.50 3.00		
	計		14		31			
第三區 分公司	烏 樹 林	John Fowler Co, England	200	1	{Heath plough..... {Gang plough.....	3 1	1.55 2.52	
		J, kemna Co, Germany	200	1	{Roller..... {Rigger.....	3 1	8.83 6.11	
	南 靖	John Fowler Co, England	200	1	{Heath plough..... {Gang plough.....	5 3	2.00 2.80	
		J, kemna Co, Germany	200	2	{Roller..... {Rigger.....	4 1	8.83 6.11	
	蒜 頭	John Fowler Co, England	200	3	{Heath plough..... {Gang plough.....	4 1	1.55 2.55	
		J, kemna Co, Germany	200	1	{Roller..... {Rigger.....	4 3	6.90 5.23	
	溪 湖	John Fowler Co, England	85	1	{Heath plough..... {Gang plough..... {Roller..... {Rigger.....	2 2 2 2	1.26 1.84 6.98 5.23	
		John Fowler Co, England	200	1	{Heath plough..... {Gang plough.....	1 1	1.00 2.52	
		計		10		43		

(27) 新式糖廠使用之汽犁(Steam plough)

(二)

81
民國卅六年五月底

公司及糖廠名稱	製造所	Engine		主要農具	臺數	每日工程 公頃	
		馬力	組數				
第四區 分公司	新營	John Fowler Co, England	100	1	{Gang plough.....	1	...
					{Cross kill roller.....	1	...
	大阪鐵工所	John Fowler Co, England	225	2	{Heath plough.....	2	3.54
					{Cross kill roller.....	2	11.63
	大阪鐵工所	John Fowler Co, England	225	3	{Heath plough.....	3	2.91
					{Cross kill plough.....	3	10.66
	岸內	大阪鐵工所	225	2	{Heath plough.....	2	1.12
{Cross kill roller.....					2	3.00	
大阪鐵工所	大阪鐵工所	200	1	{Heath plough.....	1	1.12	
				{Cross kill roller.....	1	3.00	
大阪鐵工所	大阪鐵工所	220	2	{Heath plough.....	2	1.12	
				{Cross kill roller.....	2	3.00	
計					11	22	
合計					41	107	

蔗糖農業及生產

備考 每日工程以十小時作業為標準

(28) 新式糖廠使用曳引機 (Tractor)

民國卅六年五月底

公司及糖廠名稱	製造所	燃料種類	Engine		主要農具	每日工程 公頃	
			馬力	臺數			
第一區 分公司	龍溪	Caterpillar Tractor Co, U. S. A.	重油	95	1	{Heath plough..... {Cross kill roller.....	2.43 16.87
	北港	同上	重油	95	2	{Heath plough..... {Cross kill roller.....	2.43 16.87
	大林	同上	重油	95	4	{Heath plough..... {Cross kill roller.....	2.43 16.87
	斗六	同上	重油	95	1	{Heath plough..... {Cross kill roller.....	2.43 16.87
	潭子	同上	重油	95	1	{Heath plough..... {Cross kill roller.....	2.43 16.87
	月眉	同上	重油	95	1	{Heath plough..... {Cross kill roller.....	2.43 16.87
	新竹	同上	重油	95	1	{Heath plough..... {Cross kill roller.....	2.43 16.87
第三區 分公司	農務處	Caterpillar Tractor Co, U. S. A.	重油	110	3	{Heath plough..... {Cross kill roller.....	1.26 9.99

備考 每日工程以十小時作業為標準

蔗糖工業及生產

年 期	區 分	新式糖廠	改良糖廠	舊式糖廠	計
		公斤	公斤	公斤	公斤
民國 紀元前	6—5	10 200 540	14 384 089	39 292 136	63 876 765
	5—4	17 190 389	12 998 988	35 401 539	65 520 916
	4—3	71 279 060	17 484 619	33 564 116	122 327 795
	3—2	119 566 965	34 882 225	49 791 927	204 241 117
	2—1	194 247 644	40 753 910	35 337 265	270 338 819
民國	1—元	150 618 578	17 274 589	7 694 008	175 587 175
	元—2	63 028 629	4 359 965	4 100 952	71 489 546
	2—3	133 429 177	8 346 062	8 992 292	150 767 531
	3—4	187 838 993	11 165 938	9 462 908	208 467 839
	4—5	292 571 550	16 635 037	11 857 648	321 064 235
	5—6	409 165 259	26 560 399	22 368 506	458 094 164
	6—7	298 684 282	15 679 290	29 759 245	344 122 817
	7—8	261 543 137	10 336 131	19 934 910	291 814 178
	8—9	210 888 873	5 202 196	7 119 064	223 210 133
	9	241 168 927	5 217 277	6 347 959	252 734 163
	10—11	343 788 075	3 837 326	4 979 430	352 654 831
	11—12	348 876 136	2 260 052	4 255 964	355 392 152
	12—13	443 242 613	4 034 416	4 932 689	452 209 718
	13—14	467 264 635	4 824 067	7 451 126	479 539 828
	14—15	486 806 760	6 272 333	6 846 706	499 925 799
	15—16	402 611 062	3 343 120	5 186 229	411 140 411
	16—17	571 721 179	3 885 065	4 510 437	580 116 681
	17—18	777 931 427	5 776 205	5 620 891	789 328 523
	18—19	798 303 538	7 050 081	5 129 912	810 483 531
	19—20	787 083 256	5 720 915	4 475 034	797 279 205
	20—21	977 238 772	6 744 338	5 066 467	989 049 577
	21—22	616 839 902	10 070 646	6 813 851	633 724 399
	22—23	634 403 132	4 721 541	7 918 586	647 043 259
	23—24	942 712 033	9 994 039	12 946 338	965 652 410
	24—25	880 551 952	10 401 616	10 725 287	901 678 855
	25—26	987 450 828	10 423 009	9 478 253	1 007 352 095
	26—27	966 555 203	13 461 215	10 143 703	990 160 121
	27—28	1 374 043 077	24 669 965	20 018 544	1 418 730 586
	28—29	1 096 980 904	18 682 750	17 104 620	1 132 768 274
	29—30	799 694 033	6 160 369	8 775 959	814 630 411
	30—31	1 084 011 124	7 981 765	9 758 897	1 101 751 786
31—32	1 022 196 255	8 239 816	11 013 620	1 041 449 691	
32—33	880 266 524	4 945 589	7 078 273	892 230 386	
33—34	323 594 182	(改良糖廠名稱廢止)	3 605 460	327 199 642	
34—35	86 073 774	(同上)	1 618 632	87 692 406	
35—36	30 882 659	(同上)	427 029	31 309 688	

年 期	區 分	含蜜糖產額	分蜜糖產額	合 計
		公斤	公斤	公斤
民國 紀元前	6—5	53 676 225	10 200 540	63 876 765
	5—4	48 463 127	17 057 789	65 520 916
	4—3	51 082 455	71 245 340	122 327 795
	3—2	85 969 192	118 271 925	204 241 117
	2—1	77 094 346	193 244 473	270 338 819
民國	1—元	25 947 307	149 639 868	175 587 175
	元—2	8 450 917	63 028 629	71 489 546
	2—3	17 349 123	133 418 408	150 767 531
	3—4	21 417 786	187 050 053	208 467 839
	4—5	30 513 515	290 550 720	321 064 235
	5—6	51 953 172	406 140 992	458 094 164
	6—7	46 067 692	298 055 125	344 122 817
	7—8	30 271 041	261 543 137	291 814 178
	8—9	12 321 260	210 688 873	223 210 133
	9—10	11 565 236	241 168 927	252 734 163
	10—11	8 866 756	343 788 075	352 654 831
	11—12	7 449 316	347 942 836	355 392 152
	12—13	11 316 405	440 893 313	452 209 718
	13—14	13 419 813	466 120 015	479 539 828
	14—15	13 119 039	486 806 760	499 925 799
	15—16	8 596 669	402 549 742	411 140 411
	16—17	8 395 502	571 721 179	580 116 681
	17—18	11 397 096	777 931 427	789 328 523
	18—19	12 179 993	798 303 538	810 483 531
	19—20	10 195 949	787 083 256	797 279 205
	20—21	11 810 805	977 238 772	989 049 577
	21—22	16 884 497	616 839 902	633 724 399
	22—23	12 640 127	634 403 132	647 043 259
	23—24	22 940 377	942 712 033	965 652 410
	24—25	21 126 903	880 551 952	901 678 855
	25—26	19 901 267	987 450 828	1 007 352 095
	26—27	23 604 918	966 555 203	990 160 121
	27—28	44 687 509	1 374 043 077	1 418 730 586
	28—29	35 787 370	1 096 980 904	1 132 768 274
	29—30	14 936 328	799 694 083	814 630 411
	30—31	17 740 662	1 084 011 124	1 101 751 786
	31—32	19 253 436	1 022 195 255	1 041 449 691
	32—33	12 023 862	880 266 524	892 290 386
	33—34	3 605 460	323 594 182	327 199 642
	34—35	1 618 632	86 073 774	87 692 406
35—36	427 029	30 882 659	31 309 688	

蔗糖工業及生產

蔗糖工業及生產

年 期	種 別	D.S.No. 8 未 滿	D.S.No. 11 未滿			D.S.No. 15 未 滿	D.S.No. 18 未 滿	D.S.No. 20 未 滿
			撥入黑糖	撥入白下糖	其 他			
		公斤	公斤	公斤	公斤	公斤	公斤	公斤
民國 6-7		23 276 001	178 122 561	70 579 815	...
7-8		...	20 744	...	44 962 804	1 084 144
8-9		...	50 884	968 793	23 620 592	191 646 594	16 576 321	...
9-10		...	45 769	93 480	29 210 991	40 373
10-11		...	50 510	...	20 232 537	178 412 971	3 384 816	...
11-12		12 139 162	42 789	60	...
12-13		...	6 720	...	2 555 682	199 833 526	19 929 766	...
13-14		...	17 993	...	11 438 441	76 285
14-15		10 892 597	250 302 631	39 956 610	...
15-16		...	30 618	...	8 840 758	24 423
16-17		...	10 579	...	14 261 628	240 372 606	57 380 703	...
17-18		7 416 783	32 293	240	...
18-19		23 498 859	303 663 366	64 247 310	...
19-20		...	6 720	...	11 250 593	58 183	909	...
20-21		27 512 334	303 010 931	82 260 827	...
21-22		...	17 993	...	13 311 679	89 959	182	...
22-23		22 873 448	339 355 938	59 353 380	...
23-24		...	30 618	...	12 905 511	182 845	5	...
24-25		...	10 579	...	28 678 979	141 384 513	162 416 045	...
25-26		8 462 350	89 902	7 838	...
26-27		...	3 385	...	48 125 908	...	332 613 136	...
27-28		...	4 876	...	8 355 912	...	36 205	...
		75 469 372	...	292 729 398	...
		11 334 450	...	57 770	...
		65 739 762	...	328 227 076	...
		...	12 621	...	12 093 392	...	73 980	...
		92 211 427	...	363 987 346	...
		...	12 997	...	10 131 532	...	51 420	...
		128 150 252	...	419 680 668	...
		...	1 932	...	11 748 633	...	60 240	...
		93 870 196	...	312 792 223	...
		...	4 317	...	16 721 294	...	158 886	...
		84 547 547	...	270 100 913	...
		...	8 500	...	12 558 823	...	72 804	...
		135 544 300	...	381 245 002	...
		...	98 503	18 372	22 750 378	...	73 124	...
		137 476 108	...	380 086 455	...
		...	82 050	...	20 942 312	...	102 479	...
		142 376 746	...	(含22未滿在內)	...
		...	114 517	...	19 710 593
		150 584 711
		...	1 616 890	...	21 978 454
		199 945 379
		...	66 511	...	43 377 366

年 期	種 別	含 蜜 糖			第 三 種	
		甲	乙	計	甲	乙
		公斤	公斤	公斤	公斤	公斤
民國 28-29		3 298	53 784 072	35 787 370	137 867 853	958 820 551
29-30		...	14 936 323	14 936 328	13 460 110	785 837 073
30-31		...	17 740 652	17 740 662	1 358 654	1 082 379 970
31-32		...	19 253 436	19 253 436	637 654	1 021 136 753
32-33		...	12 023 862	12 023 862	12 343 373	867 477 943
33-34		...	3 605 460	3 605 460	...	323 594 182

年 期	種 別	含 蜜 糖		分			
		赤 糖	計	特號綿白	一號綿白	二號綿白	特號砂白
		公斤	公斤	公斤	公斤	公斤	公斤
民國 34-35		1 618 632	1 618 632	6 176 070	95 040	...	12 919 920
35-36		427 029	427 029	3 301 500	359 760	...	5 552 280

備考 1. 本表年期乃前年十一月一日起至後年十月三十一日止
 2. 分類乃民國前十一年十一月起實施之消費稅法為各標準照年期稅法之種別分類，但民國廿五 / 廿六年期以降至廿九年以降乃民國廿九年四月一日起照實施之種別分類

生產數量表

(上段 分蜜糖)
(下段 含蜜糖)

D.S.No.21 未滿	D.S.No.22 未滿	D.S.No.20 以上	D.S.No.21 以上	D.S.No.22 以上	冰角糖 砂糖類	合計	備考
公斤	公斤	公斤	公斤	公斤	公斤	公斤	
3 922 038	22 154 710	298 055 125	
...	46 067 692	
9 420	29 690 210	261 543 137	
...	30 271 041	
...	8 858 549	210 888 873	
...	12 321 260	
...	18 849 953	241 168 927	
...	11 565 236	
...	42 636 237	343 788 075	
...	8 866 756	
1 133 855	34 794 044	347 942 836	
...	7 449 316	
939 459	48 544 319	440 893 313	
...	11 316 405	
667 980	52 667 943	466 120 015	
...	13 419 813	
4 448 170	60 775 824	486 806 760	
60	13 119 039	
...	12 290 154	57 780 051	...	402 549 742	
...	8 590 669	
...	124 338 159	66 643 976	...	571 721 179	
...	8 335 502	
...	319 561 931	90 170 726	...	777 931 427	
...	11 337 096	
...	312 340 554	91 996 146	...	798 303 539	
...	12 179 993	
...	231 107 624	99 776 859	...	787 083 256	
...	10 195 949	
...	305 500 271	123 907 581	...	977 238 772	
...	11 810 805	
...	116 482 879	93 694 604	...	616 833 902	
...	16 884 497	
...	184 893 004	94 861 668	...	634 403 132	
...	12 640 127	
...	275 909 775	150 002 956	...	942 712 033	
...	22 940 377	
...	198 293 249	164 693 758	2 382	880 551 952	
...	60	21 126 903	
...	665 770 804	179 241 911	61 367	987 450 828	
...	76 157	19 901 267	
...	608 508 007	207 352 168	110 317	966 555 203	
...	9 5748	23 604 918	
...	856 687 900	317 106 765	303 030	1 374 043 077	
...	1 243 632	44 687 509	

分 蜜 糖				總 計	摘 要
計	第三種	合 計	公斤	公斤	
1 096 688 404	292 500	1 096 980 904	1 132 768 274		
799 297 183	396 900	799 694 083	814 630 411		
1 083 738 624	272 500	1 084 011 124	1 101 751 786		
1 021 774 407	421 848	1 022 196 255	1 041 449 631		
879 821 316	445 206	880 266 524	892 290 386		
323 594 182	...	323 594 182	327 199 642		

蜜 糖					總 計	摘 要
一號砂	二號砂白	赤 砂	方 糖	計	公斤	
1 153 320	63 908 160	1 821 264	...	86 073 774	87 632 406	
10 682 700	9 808 402	1 129 372	48 645	30 882 659	31 309 683	

蔗糖工業及生產

七 / 廿八年期乃民國廿六年四月一日起實施之臨時租稅增徵法爲標準輸入白下糖乃輸入黑糖18未滿乃22未滿係在內民國廿八 / 廿

(32) 各種糖廠開工成績及附糖蜜產額表 (一) 民國卅四/卅五年期

蔗糖工業及生產

區分		壓蔗開始 年月日	製糖終結 年月日	製日 糖數	壓日 蔗數	原蔗壓榨 數 量	產糖量	產糖率	產糖蜜量	
分公司及廠別						公斤	公斤	%	公斤	
第一區 分公司	新苗月潭	竹	
		栗	
		眉子	
	臺島彰竹	中日	34.12.26	35. 3.14	79	...	60 360 564	6 592 500	10.92	2 320 190
		化山
	斗虎龍	六	35. 1.13	35. 3.29	76	...	46 303 404	5 029 806	10.86	1 300 588
		尾	34.12.25	35. 4. 7	104	...	72 964 842	6 788 556	9.35	2 831 298
		巖	34.12.20	35. 4. 4	106	...	106 501 680	8 027 562	7.54	4 215 348
	大北玉	林
		港井	35. 2. 9	35. 4.14	65	...	47 512 056	5 864 706	12.34	1 877 774
計						333 642 546	32 303 130	9.68	12 545 198	
第二區 分公司	埔灣三車	里社	35. 2. 5	35. 3.16	40	34	4 047 222	470 070	11.61	128 520
		塚	35. 1.18	35. 3. 8	50	45	62 081 484	6 340 740	10.21	2 172 163
		店	34.12.20	35. 1.28	40	36	51 195 000	5 137 470	10.04	1 610 629
	橋後旗	仔	34.12.15	35. 2.28	76	66	49 471 560	4 807 170	9.72	1 950 028
		壁
	屏東恆	東	34.12.17	35. 2. 4	50	42	38 912 028	3 115 140	8.01	1 918 438
		港
計						205 707 294	19 870 590	9.66	7 779 778	
第三區 分公司	溪南燕南	湖	35. 2. 1	35. 3.12	40	39	2 337 750	230 742	9.87	86 029
		投	35. 1.11	35. 3.11	60	59	22 913 706	2 602 176	11.36	576 314
		頭	68 961 336	6 717 930	9.74	2 305 523
	烏總蕭臺	樹	35. 2. 1	35. 3.21	49	47	50 217 402	5 407 320	10.77	1 184 338
		林	35. 1.11	35. 3.16	65	64	74 339 010	7 337 160	9.87	2 419 766
計						225 571 392	22 861 518	10.13	6 923 602	
第四區 分公司	溪新岸花	州	35. 1. 5	35. 2. 6	33	...	34 750 260	3 531 006	10.16	1 277 682
		營	35. 1. 1	35. 4. 2	92	...	86 866 890	7 507 530	8.64	3 374 523
		內
計						121 617 150	11 038 536	9.08	4 652 205	
新式糖廠合計						886 533 382	86 073 774	9.71	31 900 783	
舊式糖廠						12 797 698	1 618 632	12.65	...	
總計						899 336 080	87 692 406	9.75	31 900 783	

(原料委託溪州壓榨)

(32) 各種糖廠開工成績及附糖蜜產額表

區 分公司及廠別	分	製糖開始 年月日	製糖終結 年月日	製 日	糖 數	壓 日	蔗 數	原蔗壓榨 數 量	產糖量	產糖率	產糖蜜量	
												公斗
第一區 分公司	新苗月潭	竹粟眉子	
		
	
	
	
第一區 分公司	臺灣三車	...	36. 1.10	36. 2.14	36	29 666 328	3 447 450	11.62	893 923	
		
		
		
第一區 分公司	斗虎龍	...	36. 1. 5	36. 3.11	64	61	83 597 700	7 167 780	8.57	2 443 266		
			
			
第一區 分公司	大北玉	...	36. 2.22	36. 3. 6	12	9	7462 590	1 082 310	14.50	254 876		
		計	120 726 618	11 697 540	9.69	3 592 065	
第二區 分公司	埔里	...	36. 2.14	36. 2.22	9	6	2 207 676	287 040	13.00	47 994		
			
		...	36. 1.25	36. 2.22	29	23	37 822 194	4 062 105	10.74	1 017 210		
			
		...	36. 1. 5	36. 2.21	48	41	30 982 956	3 900 930	12.59	1 067 281		
第二區 分公司	橋後旗		
			
第二區 分公司	屏東恒	...	36. 1.10	36. 2.13	35	28	31 653 684	3 593 370	11.35	975 936		
		計	102 666 510	11 843 445	11.54	3 108 421	
第三區 分公司	溪南蒜南	...	36. 2. 1	36. 2.11	10	10	947 016	93 276	9.85	22 536		
			
		...	36. 2. 5	36. 2.22	16	14	8 233 224	1 005 870	12.22	148 073		
			
		...	36. 2. 1	36. 2.15	14	13	15 432 240	1 661 310	10.77	444 958		
第三區 分公司	烏樹		
			
第三區 分公司	溪新岸花	...	36. 2. 1	36. 2.15	14	13	12 216.228	1 180 904	9.67	365 048		
			
		計	36 828 703	3 941 360	10.70	930 615	
第四區 分公司	蓮	...	36. 1.26	36. 2.19	24	22	22 598 466	2 304 774	10.20	612 497		
		...	36. 2. 5	36. 2.19	14	12	10 662 966	1 095 540	10.27	468 072		
		計	33 261 432	3 400 314	10.22	1 080 569	
新式糖廠合計								293 483 263	30 882 659	10.52	8 761 670	
舊式糖廠								3 285 675	427 029	13.00	...	
總計								296 768 938	31 309 688	10.55	8 761 670	

蔗糖工業及生產

蔗糖工業及生產

年 期	區 分	糖 廠 別				原料蔗壓搾數量	產糖量	產糖率	產糖蜜量
		新 改 舊	式 良 式	糖 糖 糖	廠 廠 廠	公 斤	公 斤	%	公 斤
民國 13—14	}	新 改 舊	式 良 式	糖 糖 糖	廠 廠 廠	4 769 607 387	467 264 635	9.79	137 630 021
						51 515 181	4 824 067	9.36	...
						96 789 056	7 451 126	7.70	...
		總	計		4 917 911 624	479 539 828	9.76	137 680 621	
14—15	}	新 改 舊	式 良 式	糖 糖 糖	廠 廠 廠	4 638 667 008	486 806 740	10.49	144 908 006
						62 908 832	6 272 333	9.97	...
						85 290 454	6 846 706	8.04	...
		總	計		4 786 861 294	499 925 799	10.43	144 908 006	
15—16	}	新 改 舊	式 良 式	糖 糖 糖	廠 廠 廠	3 893 795 587	402 611 062	10.34	120 887 645
						32 135 078	3 343 120	10.40	...
						68 107 984	5 186 229	7.60	...
		總	計		3 994 038 649	411 140 411	10.30	120 887 645	
16—17	}	新 改 舊	式 良 式	糖 糖 糖	廠 廠 廠	5 136 095 472	571 721 179	11.13	154 346 180
						35 265 784	3 885 065	11.02	...
						56 769 208	4 510 437	7.95	...
		總	計		5 228 130 464	580 116 681	11.10	154 346 180	
17—18	}	新 改 舊	式 良 式	糖 糖 糖	廠 廠 廠	6 630 037 194	777 931 427	11.73	199 905 976
						50 031 671	5 776 205	11.55	...
						64 712 519	5 620 891	8.69	...
		總	計		6 744 781 384	789 328 523	11.70	199 905 976	
18—19	}	新 改 舊	式 良 式	糖 糖 糖	廠 廠 廠	6 253 977 672	798 303 538	12.76	165 835 433
						59 324 207	7 050 081	11.88	...
						59 061 267	5 129 913	8.69	...
		總	計		6 372 363 146	810 483 532	12.72	165 835 433	
19—20	}	新 改 舊	式 良 式	糖 糖 糖	廠 廠 廠	5 791 947 036	787 083 256	13.59	136 381 107
						43 948 866	5 720 915	13.02	...
						50 803 522	4 475 034	8.80	...
		總	計		5 886 699 424	797 279 205	13.54	136 381 107	
20—21	}	新 改 舊	式 良 式	糖 糖 糖	廠 廠 廠	7 461 850 686	977 238 772	13.10	184 446 943
						47 460 192	6 744 338	14.21	...
						54 120 664	5 066 467	9.37	...
		總	計		7 563 431 542	989 049 577	13.08	184 446 943	
21—22	}	新 改 舊	式 良 式	糖 糖 糖	廠 廠 廠	4 584 742 164	616 839 902	13.45	100 496 804
						72 206 903	10 070 646	13.95	...
						70 643 391	6 813 851	9.65	...
		總	計		4 727 592 458	633 724 399	13.40	100 496 804	
22—23	}	新 改 舊	式 良 式	糖 糖 糖	廠 廠 廠	4 478 216 940	634 403 132	14.17	89 474 365
						32 117 743	4 721 541	14.70	...
						79 752 316	7 918 586	9.93	...
		總	計		4 590 086 999	647 043 259	14.10	89 474 365	
23—24	}	新 改 舊	式 良 式	糖 糖 糖	廠 廠 廠	7 119 655 951	942 712 033	13.24	167 743 315
						66 535 193	9 994 039	15.02	...
						128 901 844	12 916 338	10.04	...
		總	計		7 315 092 988	965 652 410	13.20	167 743 315	

(33) 歷年各種糖廠開工成績及附糖蜜產額表 (二)

年 期	糖 廠 別				原料蔗壓榨數量	產糖量	產糖率	產糖蜜量
	新	式	糖	廠	公斤	公斤	%	公斤
民國 24—25	新改舊	式良式	糖糖糖	廠廠廠	6 924 912 972	890 551 952	12.72	170 401 018
					71 943 775	10 401 616	14.46	...
					102 630 604	10 725 287	10.45	...
	總	計		7 099 487 351	901 678 855	12.70	170 401 018	
25—26	新改舊	式良式	糖糖糖	廠廠廠	7 510 515 006	987 450 328	13.15	188 546 817
					70 269 034	10 423 009	14.83	...
					84 744 991	9 478 258	11.18	...
	總	計		7 665 529 031	1 007 352 095	13.14	188 546 817	
26—27	新改舊	式良式	糖糖糖	廠廠廠	7 881 651 133	966 555 203	12.26	205 794 696
					91 203 102	13 461 215	14.76	...
					88 824 132	10 143 703	11.42	...
	總	計		8 061 673 367	990 160 121	12.28	205 794 696	
27—28	新改舊	式良式	糖糖糖	廠廠廠	11 429 001 690	1 374 043 077	12.02	324 214 038
					168 146 745	24 668 965	14.67	...
					171 229 708	20 018 544	11.69	...
	總	計		11 768 378 143	1 418 730 366	12.06	324 214 038	
28—29	新改舊	式良式	糖糖糖	廠廠廠	8 604 912 012	1 096 980 904	12.75	225 900 523
					124 549 917	18 682 750	15.00	...
					140 850 776	17 104 620	12.14	...
	總	計		8 870 312 705	1 132 763 274	12.77	225 900 523	
29—30	新改舊	式良式	糖糖糖	廠廠廠	7 080 362 364	799 694 083	11.29	218 403 950
					45 909 595	6 160 369	13.42	...
					73 761 290	8 775 959	11.90	...
	總	計		7 200 033 249	814 630 411	11.31	218 403 950	
30—31	新改舊	式良式	糖糖糖	廠廠廠	9 024 437 784	1 084 011 124	12.01	261 382 601
					56 775 889	7 981 765	14.06	...
					77 140 550	9 758 897	12.65	...
	總	計		9 158 354 223	1 101 751 736	12.03	261 382 601	
31—32	新改舊	式良式	糖糖糖	廠廠廠	8 712 851 760	1 022 196 255	11.73	248 677 503
					58 583 657	8 239 816	14.07	...
					82 950 196	11 013 620	13.28	...
	總	計		8 854 385 613	1 041 449 691	11.76	248 677 503	
32—33	新改舊	式良式	糖糖糖	廠廠廠	7 221 345 118	880 266 524	12.19	202 871 849
					39 833 255	4 945 589	12.42	...
					48 564 347	7 078 273	14.58	...
	總	計		7 309 742 720	892 290 386	12.21	202 871 849	
33—34	新改舊	式良式	糖糖糖	廠廠廠	3 214 194 732	323 594 182	10.07	109 615 582
					29 186 400	3 605 460	12.35	...
	總	計		3 243 381 132	327 199 642	10.09	109 615 582	
34—35	新改舊	式良式	糖糖糖	廠廠廠	886 538 382	86 073 774	9.71	31 900 783
					12 797 698	1 618 632	12.65	...
	總	計		899 336 080	87 692 406	9.75	31 900 783	
35—36	新改舊	式良式	糖糖糖	廠廠廠	293 483 268	30 882 659	10.52	8 761 670
					3 285 675	427 029	13.00	...
	總	計		296 768 943	31 309 683	10.55	8 761 670	

糖工業及生產

蔗糖工業及生產

分公司及廠別	種別	種別				
		特號綿白	一號綿白	二號綿白	特號砂白	
		公斤	公斤	公斤	公斤	
第一區分公司	新苗	竹	
	月潭	栗	
		眉	
		子	
		中	2 288 340	
		日	
		彰	化
		竹	山
		斗	六	3 776 430	...	1 056 600
		虎	尾
		龍	巖	4 004 130
		大	林
北	港		
玉	井		
	計	3 776 430	...	7 349 070		
第二區分公司	埔	里	
	灣	社	
		裡	
		炭	店
		三	路
		車	坵
		橋	仔
		後	頭
		旗	林
		屏	尾
東	東	288 450		
恒	春		
	計	288 450		
第三區分公司	溪	湖	
	南	投	2 399 640	95 040	...	
		頭	
		靖	
		烏	樹	5 282 400
		總	爺
		蕭	壠
臺	東		
	計	2 399 640	95 040	5 282 400		
第四區分公司	溪	州	
	新	營	
		內	
		蓮	港
花	計		
合	計	6 176 070	95 040	12 919 920		

糖 種 別 表

(一)

民國卅四/卅五年期 (單位 公斤)

產 糖 種 別				
一號砂白	二號砂白	赤 砂	方 糖	計
公斤	公斤	公斤	公斤	公斤
...
...
...
...
...	4 304 160	6 592 500
...
...
...	...	196 776	...	5 029 806
...	6 637 500	151 056	...	6 788 556
...	3 804 120	219 312	...	8 027 562
...
...	5 729 130	135 576	...	5 864 706
...	20 474 910	702 720	...	32 303 130
...	402 030	68 040	...	470 070
...	6 259 380	81 360	...	6 340 740
...
...	4 953 690	183 780	...	5 137 470
...	4 807 170	4 807 170
...
...
...
1 153 320	1 529 910	143 460	...	3 115 140
...
1 153 320	17 952 180	476 640	...	19 870 590
...	222 750	7 992	...	230 742
...	...	107 496	...	2 602 176
...	6 672 930	45 000	...	6 717 930
...
...	...	124 920	...	5 407 320
...
...	7 248 600	88 560	...	7 337 160
...	555 390	10 800	...	566 190
...	14 699 670	384 768	...	22 861 518
...	3 408 390	122 616	...	3 531 006
...	7 373 010	134 520	...	7 507 530
...
...
...	10 781 400	257 136	...	11 038 536
...
1 153 320	63 908 160	1 821 264	...	86 073 774

蔗糖工業及生產

蔗糖工業及生產

分公司及廠別	種別	特號綿白	一號綿白	二號綿白	特號砂白
		公斤	公斤	公斤	公斤
第一區分公司	新苗	竹
		栗
	月潭	眉
		子
	臺	中
	烏	日
	彰	化
	竹	山
	斗	六
	虎	尾
	龍	潑
	大	林
北	港	
玉	井	
	計
第二區分公司	埔	里社
	灣	裡
	三	坎店
	車	路
	橋	仔
	後	壁
	旗	尾
	屏	東
東	港	
恒	春	
	計	3 673 800
第三區分公司	溪	湖
	南	投	942 750
	蒜	頭
	南	靖	1 622 970
	烏	樹林
	總	爺
	蕭	壠
臺	東	
	計	2 565.720	67 073
第四區分公司	溪	州	1 811 407
	新	營
	岸	內	735 780	359 760
	花	蓮港
	計	735 780	359 760	1 811 407
合	計	3 301 500	359 760	5 552 280

糖 種 別 表

(二)

民國卅五年六月期 (單位 公斤)

一號砂白		二號砂白		赤 砂	方 糖	計
公斤	公斤	公斤	公斤	公斤	公斤	公斤
...
...	...	3 379 410	...	68 040	...	3 447 450
...
6 832 860	211 500	123 420	...	7 167 780
...
...	...	956 250	...	126 060	...	1 082 310
6 832 860	4 547 160	317 520	...	11 697 540
...	...	257 220	...	29 820	...	287 040
...
...	339 660	48 645	4 062 105
...	3 874 770	26 160	...	3 900 930
...
3 449 970	143 400	...	3 593 370
...
3 449 970	4 131 990	539 040	48 645	11 843 445
...
19 565	6 638	...	93 276
...	63 120	...	1 005 870
...
...	38 340	...	1 661 310
...
...	1 129 252	51 652	...	1 180 904
...
19 565	1 129 252	159 750	...	3 941 360
...
380 305	113 062	...	2 304 774
...
...	1 095 540
...
380 305	113 062	...	3 400 314
...
10 682 700	9 808 402	1 129 372	48 645	30 882 659

蔗糖工業及生產

蔗糖工業及生產

年 期	種 別	D.S.No. 11		D.S.No. 18		D.S.No. 22		D.S.No. 22 以 上	冰角棒砂糖類	合 計	
		未 滿	公 斤	未 滿	公 斤	未 滿	公 斤				
民 國 元 前	8-7	4 528 979	...	6 000	...	72	4 535 051	
	7-6	7 656 104	...	3 000	7 659 104	
	6-5	10 169 698	...	30 842	10 200 540	
	5-4	16 977 951	...	79 838	17 057 789	
	4-3	64 162 160	...	6 962 340	...	106 140	14 700	71 245 340	
	3-2	3 868 426	...	114 292 720	...	12 433	98 346	118 271 925	
	2-1	6 719 586	...	182 473 546	...	1 390 146	2 661 195	193 244 473	
	1-元	3 459 629	...	142 926 415	...	25 212	3 228 612	149 639 868	
	民 國 元	元-2	1 841 572	...	61 160 306	26 751	63 028 629
		2-3	1 469 017	...	124 872 139	...	6	7 077 246	133 418 408
3-4		7 580 748	...	167 916 518	...	120	11 552 667	187 050 053	
4-5		15 954 844	...	257 179 617	...	780	17 415 479	290 550 720	
5-6		22 640 999	...	360 902 414	...	814 556	21 783 023	406 140 992	
6-7		23 276 001	...	248 702 377	...	3 922 037	22 154 710	298 055 125	
7-8		23 620 592	...	208 222 915	...	9 420	29 690 210	261 541 137	
8-9		20 232 536	...	181 797 788	8 858 549	210 888 873	
9-10		2 555 682	...	219 763 292	81 849 953	241 168 927	
10-11		10 892 597	...	290 259 241	42 636 237	343 783 075	
11-12		15 194 928	...	297 753 310	...	1 133 855	34 794 043	348 876 136	
12-13		25 848 159	...	367 910 677	...	939 459	48 544 318	443 242 613	
13-14		28 656 954	...	385 271 758	...	667 980	52 667 943	467 264 635	
14-15		22 873 448	...	398 709 318	...	4 448 170	60 775 824	486 806 760	
15-16		28 740 299	...	303 800 558	...	12 290 154	57 780 051	402 611 062	
16-17		48 125 908	...	332 613 136	...	124 338 159	66 643 976	571 721 179	
17-18		75 469 372	...	292 729 397	...	319 561 932	90 170 726	777 931 427	
18-19		65 739 762	...	328 227 076	...	312 340 555	91 996 145	788 303 538	
19-20		92 211 427	...	363 987 346	...	231 107 624	99 776 859	787 083 256	
20-21		128 150 252	...	419 680 668	...	305 500 271	123 907 581	977 238 772	
21-22		93 870 196	...	312 792 223	...	116 482 879	93 694 604	616 839 902	
22-23		84 547 548	...	270 100 912	...	184 893 004	94 861 668	634 403 132	
23-24		135 554 300	...	381 245 002	...	275 909 775	150 002 956	942 712 033	
24-25		137 476 108	...	380 036 454	...	198 293 250	164 693 758	2 382	...	880 551 952	
25-26		142 376 746	665 770 804	179 241 910	61 368	...	987 450 828	
26-27		150 584 711	608 508 007	207 352 168	110 317	...	966 555 203	
27-28		199 945 381	856 687 900	317 106 766	303 030	...	1 374 043 077	

年 期	種 別	第 二 種			第三種	合 計
		甲	乙	計		
民 國	28-29	137 867 853	958 820 551	1 096 688 404	292 500	1 096 980 904
	29-30	13 460 110	785 837 073	799 297 183	396 900	799 694 083
	30-31	1 358 654	1 082 379 970	1 083 738 624	272 500	1 084 011 124
	31-32	637 654	1 021 136 753	1 021 774 407	421 848	1 022 196 255
	32-33	12 343 373	867 477 943	879 821 316	445 208	880 266 524
	33-34	...	323 594 182	323 594 182	...	323 594 182

年 期	種 別	產 糖 種 別								
		特號綿白	一號綿白	二號綿白	特號砂白	一號砂白	二號砂白	赤 砂	方 糖	計
民 國	34-35	6 176 070	95 040	...	12 919 920	1 153 320	63 908 160	1 821 264	...	86 073 774
	35-36	3 301 500	359 760	...	5 552 280	10 682 700	9 808 402	1 129 372	48 645	30 882 659

備考 民國25—26年期以後至27—28年期乃依同26年4月1日起實施之臨時租稅增徵法 D. S. No. 18未滿係包含在22未滿 28—29年期以後乃依民國29年4月1日起實施之種別分類 34—35年期以後乃依現在種別分類

(36) 改良糖廠產糖種別表

蔗糖工業及生產

年期及糖廠名稱	原料蔗壓搾量	蔗糖產出數量			產糖率
		第一種		合計	
		甲	乙		
展南拓殖銅鑼圈糖廠.....	7 324 312	...	986 529	986 529	13.47
卓南興業卓南糖廠.....	1 399 195	...	155 524	155 524	11.12
大和拓殖烏塗子糖廠.....	17 018 892	...	1 721 110	1 721 110	10.11
新興壙業前大埔糖廠.....	6 275 544	...	968 461	968 461	15.43
大和殖壙大崗糖廠.....	7 815 312	...	1 113 965	1 113 965	14.25
民國卅二/卅三年期 ⁵ 糖廠.....	39 833 255	...	4 945 589	4 945 589	12.42

年期別	開工糖廠數	原料蔗壓搾數量	蔗糖產出數量			產糖率
			第一種		合計	
			甲	乙		
民國 32 -- 33.....	5	39 833 255	...	4 945 589	4 945 589	12.42
31 -- 32.....	5	58 583 657	...	8 239 816	8 239 816	14.07
30 -- 31.....	5	56 775 889	...	7 981 765	7 981 765	14.06
29 -- 30.....	6	45 909 595	...	6 160 369	6 160 369	13.42
28 -- 29.....	7	124 549 917	...	18 632 750	18 632 750	15.00

年期	開工糖廠數	原料蔗壓搾數量	蔗糖產出數量						合計	產糖率
			D. S. No. 11 未滿				D.S.No. 18未滿	D.S.No. 22未滿		
			摻入黑糖	摻入白下糖	赤糖	計				
民國 27 -- 28.....	7	168 146 745	12 647	...	23 936 534	23 949 181	...	719 784	24 668 965	14.67
26 -- 27.....	7	91 203 102	14 526 640	...	12 003 455	13 461 095	...	120	134 61 215	14.76
25 -- 26.....	7	70 269 034	346	...	10 419 063	10 419 409	...	3 600	10 423 009	14.83
24 -- 25.....	7	71 943 775	10 399 219	10 399 219	2 397	...	10 401 616	14.46
23 -- 24.....	6	66 535 193	9 992 659	9 992 659	1 380	...	9 994 039	15.02
22 -- 23.....	6	32 117 743	4 720 401	4 720 401	1 140	...	4 721 541	14.70
21 -- 22.....	8	72 206 903	10 052 526	10 052 526	18 120	...	10 070 646	13.95
20 -- 21.....	8	47 460 192	6 743 678	6 743 678	660	...	6 744 338	14.21
19 -- 20.....	7	43 948 866	5 719 535	5 719 535	1 380	...	5 720 915	13.02
18 -- 19.....	9	59 324 207	7 048 701	7 048 701	1 380	...	7 050 081	11.88
17 -- 18.....	9	50 031 671	5 767 925	5 767 925	8 280	...	5 776 205	11.55
16 -- 17.....	9	35 265 784	3 881 705	3 881 705	3 360	...	3 885 065	11.02

- 備考
1. D. S. No. 11未滿之赤糖有包含種別無驗定糖
 2. 民國25—26年期以後至27—28年期乃依同26年4月1日起實施之租稅增徵法摻入白下糖與摻入黑糖同 D. S. No. 18未滿含在22未滿之內
 3. 民年28—29年期以後據照同29年4月1日改正消費稅分類
 4. 民國33年以後改良糖廠名稱廢止

蔗糖工業及生產

區分	地方別	開工糖廠數	原料蔗壓榨數量		含蜜糖產出數量		產糖率
			公斤	公斤	公斤	公斤	
北	1	569 031		73 817		12.97
新	竹	2	80 323		9 074		11.30
中	3	671 661		83 576		12.44
南	3	194 846		25 879		13.18
高雄	1	1 542 540		203 688		13.20
台東	1	227 274		30 995		13.64
花蓮
民國 35—36 年期計		11	3 285 675		427 029		13.00
民國 34—35		14	12 797 698		1 618 632		12.65

年	期	開工糖廠數	原料蔗壓榨數量	蔗糖產出數量			產糖率
				第一種		合計	
				甲	乙		
民國	33—34	29	29 186 400	...	3 605 460	3 605 460	12.35
	32—33	35	48 564 347	...	7 078 273	7 078 273	14.58
	31—32	45	82 950 196	...	11 013 620	11 013 620	13.28
	30—31	54	77 140 550	...	9 758 897	9 758 897	12.65
	29—30	59	73 761 290	...	8 775 959	8 775 959	11.90
	28—29	68	140 850 776	3 299	17 101 321	17 104 620	12.14

年	期	開工糖廠數	原料蔗壓榨數量	蔗糖產出數量					產糖率		
				D. S. No. 11 未滿				合計			
				樽入黑糖	樽入白下糖	赤糖	計				
民國	27—28	67	171 229 208	53 864	...	19 440 832	19 490 696	...	523 848	20 018 544	11.69
	26—27	64	88 824 132	164 252	...	9 969 998	10 134 250	...	9 453	10 143 703	11.42
	25—26	75	84 744 991	114 171	...	9 291 530	9 405 701	...	72 557	9 478 258	11.18
	24—25	87	102 630 604	82 052	...	10 543 093	10 625 145	100 082	60	10 725 287	10.45
	23—24	97	128 901 844	98 503	18 372	12 757 719	12 874 594	71 744	...	12 946 338	10.04
	22—23	92	79 752 316	8 500	...	7 838 422	7 846 922	71 664	...	7 918 586	9.93
	21—22	79	70 643 391	4 317	...	6 668 768	6 673 085	140 766	...	6 813 851	9.65
	20—21	68	54 120 664	1 932	...	5 004 955	5 006 887	59 580	...	5 066 467	9.37
	19—20	78	50 803 522	12 997	...	4 411 997	4 424 994	50 040	...	4 475 034	8.80
	18—19	90	59 061 267	12 621	...	5 044 691	5 057 312	72 601	...	5 129 913	8.69
	17—18	97	64 712 519	4 875	...	5 566 526	5 571 401	49 490	...	5 620 891	8.69
	16—17	105	56 769 208	3 385	...	4 474 207	4 477 592	32 845	...	4 510 437	7.95

備考 1. D. S. No. 11 未滿之赤糖係包含種別無檢定糖在內
 2. 澎湖無生產
 3. 民國 25—26 年期以後至 27—28 年期乃依同 26 年 4 月 1 日起實施之租稅增徵法樽入白下糖與樽入黑糖同 D. S. No. 18 未滿包含在 22 未滿之內
 4. 民國 28—29 年期以後按照同 29 年 4 月 1 日改正之消費稅分類

分公司及廠別	年 期						分公司及廠別	年 別		
	民國 16-17	17-18	18-19	19-20	20-21	21-22			民國 22-23	
	%	%	%	%	%	%	%			
第一區 分公司	虎尾第一	11.46	11.20	12.36	13.74	12.54	12.06	第一區 分公司	虎尾第一	13.87
	虎尾第二	11.18	10.79	12.47	13.17	12.77	14.14		虎尾第二	14.42
	同斗北	11.40	11.39	13.02	14.84	13.74	14.86		同斗北	14.19
	六港眉	10.85	11.32	11.92	13.60	11.75	11.81		六港眉	13.40
	日	10.71	10.36	11.85	12.42	11.22	11.50		日	13.94
	烏	10.30	10.90	12.60	13.80	13.20	14.00		烏	14.26
	平均	11.07	11.07	12.29	13.63	12.35	12.57		平均	13.91
第二區 分公司	橋仔頭第一	11.99	14.63	14.74	15.57	15.14	15.39	第二區 分公司	橋仔頭第一	15.84
	橋仔頭第二	12.10	14.21	14.33	14.81	14.79	14.50		橋仔頭第二	15.56
	後壁林	13.39	13.68	13.88	14.91	14.52	14.04		後壁林	14.97
	阿東路	11.85	12.12	13.84	14.25	13.79	14.04		阿東路	15.11
	港	12.37	12.64	13.90	14.44	13.88	14.36		港	15.29
	港	11.98	13.10	13.75	14.77	14.04	13.78		港	15.13
	港	11.95	13.39	13.83	14.03	14.03	13.74		港	15.07
	同三	12.14	13.59	13.60	14.88	14.48	14.13		同三	14.74
	埔	11.83	12.14	13.47	13.75	12.95	13.89		埔	14.32
	里	9.63	10.65	11.81	12.08	13.19	13.30		里	13.17
	北	10.80	12.16	14.32	15.04	14.15	14.41		北	15.04
	尾	10.62	11.64	12.84	12.56	14.48	14.94		尾	14.62
	平均	12.04	12.95	13.80	14.55	14.15	14.34		平均	15.06
第三區 分公司	總蕭	11.17	11.89	13.23	13.62	13.66	13.47	第三區 分公司	總蕭	13.74
	蕭	11.11	12.16	13.26	14.02	13.90	13.90		蕭	13.80
	南	11.52	11.29	13.80	14.90	14.42	14.62		南	15.03
	南	11.46	11.96	13.59	14.43	14.15	14.45		南	15.12
	溪	10.92	11.20	12.62	13.21	12.43	13.11		溪	13.39
	湖	10.20	10.80	12.46	13.25	13.53	14.41		湖	14.52
	平均	9.61	10.36	11.55	12.29	10.65	10.97		平均	13.23
第四區 分公司	新岸	11.52	12.05	13.45	13.93	14.04	14.11	第四區 分公司	新岸	13.91
	內	10.85	12.02	12.85	13.71	13.83	13.21		內	13.89
	大	11.47	11.14	12.73	12.63	13.11	12.95		大	13.35
	溪	10.94	11.30	12.41	12.56	12.37	12.65		溪	13.11
	平均	10.84	10.49	11.60	13.19	13.06	13.29		平均	13.54
新高	彰	9.99	10.89	11.06	12.13	10.94	...	新高	彰	12.61
	同	9.76	11.02	10.80	12.54	11.82	11.59		同	15.11
	平均	11.70	12.37	12.91	14.78	14.15	14.49		平均	13.90
帝國	臺	11.23	11.64	12.65	12.94	12.89	13.91	帝國	臺	13.30
	中	11.37	12.07	12.78	12.70	12.51	13.69		中	14.21
	潭	11.40	11.69	12.46	13.27	12.38	12.90		潭	14.39
	南	10.50	11.90	12.01	12.20	11.39	14.11		南	13.56
	平均	10.01	10.60	11.62	11.11	10.40	12.96		平均	13.94
昭和	官	9.13	9.71	11.91	12.03	12.16	12.82	昭和	官	13.36
	同	10.20	10.71	13.20	14.10	12.75	13.75		同	15.45
	平均	9.46	10.13	12.39	12.78	12.42	13.28		平均	13.47
新興	9.90	10.40	12.10	13.10	13.30	13.30	新興	13.99		
臺東	11.05	11.80	12.83	13.49	13.32	13.75	臺東	14.39		
新竹	10.54	11.05	12.16	12.64	12.00	11.94	新竹	12.03		
沙鹿	9.79	10.53	9.52	11.00	10.31	11.95	沙鹿	12.03		
新式糖廠平均	11.13	11.73	12.76	13.59	13.10	13.45	新式糖廠平均	14.17		
改良糖廠	11.02	11.55	11.88	13.02	14.21	13.95	改良糖廠	9.93		
舊式糖廠	7.95	8.69	8.69	8.80	9.37	9.65	舊式糖廠	14.10		
總平均	11.10	11.70	12.72	13.54	13.08	13.40	總平均	14.10		

蔗糖工業及生產

蔗糖工業及生產

年 期 分公司及廠別	民國	24-25	25-26	26-27	27-28	年 期 分公司及廠別	民國
	23-24	%	%	%	%		28-29
第一區 分公司	虎尾第一	13.74	12.66	12.94	11.80	虎尾第一	13.09
	龍北第二	12.73	12.84	13.52	12.23	龍北第二	13.66
	大斗第三	12.41	10.92	12.07	11.16	大斗第三	12.00
	彰島第四	14.31	12.06	12.89	11.40	彰島第四	12.61
	月平	14.47	13.67	14.36	12.93	月平	13.74
	第一區平均	11.62	14.08	14.56	12.32	第一區平均	13.20
	第二區	11.79	11.24	11.52	10.13	第二區	13.33
	第三區	13.72	13.27	13.44	11.58	第三區	11.38
	第四區	11.34	11.61	12.66	11.39	第四區	12.73
	第五區	12.89	12.52	13.05	11.79	第五區	11.85
	第六區	15.23	13.79	14.04	13.44	第六區	12.91
	第七區	15.02	13.42	13.69	13.54	第七區	12.80
	第八區	14.41	13.21	13.51	12.70	第八區	11.32
	第九區	13.87	13.25	13.05	12.29	第九區	12.71
	第十區	14.00	12.99	12.94	12.89	第十區	12.20
第二區 分公司	橋仔頭第一	14.46	13.28	13.15	12.43	橋仔頭第一	12.41
	後壁第二	13.71	12.85	13.63	12.77	後壁第二	14.51
	阿東第三	14.09	13.05	13.22	12.16	阿東第三	13.23
	灣裡第四	13.74	13.61	13.13	11.89	灣裡第四	12.57
	三埔第五	14.06	13.40	13.31	13.41	三埔第五	12.44
	旗恒第六	13.12	13.00	12.68	13.39	旗恒第六	12.60
	第七區	14.46	13.39	13.80	12.90	第七區	13.01
	第八區	13.78	12.54	12.78	12.88	第八區	13.31
	第九區	14.18	13.27	13.30	12.60	第九區	13.38
	第十區	13.16	13.52	13.77	12.76	第十區	13.50
	第十一區	13.13	13.69	13.63	12.52	第十一區	12.98
	第十二區	14.40	13.13	13.84	12.87	第十二區	12.50
	第十三區	14.44	14.16	14.50	13.58	第十三區	12.24
	第十四區	13.02	12.61	13.61	12.42	第十四區	12.87
	第十五區	14.40	13.69	14.12	13.68	第十五區	13.74
第三區 分公司	南溪第一	11.32	11.03	11.96	11.70	南溪第一	14.05
	第二區	13.13	12.86	13.49	12.62	第二區	13.49
	第三區	13.69	12.58	12.93	12.00	第三區	13.27
	第四區	12.88	12.22	13.00	11.80	第四區	13.43
	第五區	12.80	11.40	11.80	11.37	第五區	12.89
	第六區	12.06	11.32	11.74	11.40	第六區	10.77
	第七區	12.53	11.81	12.31	11.92	第七區	12.65
	第八區	12.75	11.99	12.47	11.83	第八區	14.20
	第九區	13.11	13.12	13.25	12.35	第九區	14.20
	第十區	12.54	12.92	13.31	12.72	第十區	14.06
	第十一區	12.90	12.63	13.41	12.51	第十一區	11.90
	第十二區	13.33	12.71	14.18	13.44	第十二區	11.68
	第十三區	12.97	12.59	14.26	13.13	第十三區	11.99
	第十四區	13.04	12.83	13.48	12.67	第十四區	12.79
	第四區 分公司	臺中第一	13.11	13.12	13.25	12.35	臺中第一
潭竹第二		12.54	12.92	13.31	12.72	潭竹第二	12.82
新炭第三		12.90	12.63	13.41	12.51	新炭第三	13.31
第四區		13.33	12.71	14.18	13.44	第四區	12.66
第五區		12.97	12.59	14.26	13.13	第五區	12.24
第六區		13.04	12.83	13.48	12.67	第六區	12.78
第七區		12.32	12.31	11.71	11.66	第七區	12.99
第八區		14.06	13.21	13.98	13.17	第八區	12.27
第九區		12.56	12.39	12.90	12.24	第九區	11.83
第十區		11.89	12.24	13.03	11.62	第十區	12.00
第十一區		12.97	12.61	13.05	12.23	第十一區	12.75
第十二區		13.24	12.65	12.90	12.98	第十二區	15.00
第十三區		13.56	12.78	13.31	12.61	第十三區	12.14
第十四區		11.88	10.75	12.86	11.58	第十四區	12.77
總平均		13.20	12.70	13.14	12.28	總平均	12.06

年 期	民國					年 期	民國			
	29-30	30-31	31-32	32-33	33-34		34-35	35-36		
分公司及廠別	%	%	%	%	%	分公司及廠別	%	%		
第一區 分公司	虎尾第一	10.67	11.86	10.83	12.02	8.28	第一區 分公司	新苗月潭
	龍北玉	11.39	12.51	10.96	11.97	10.84		竹栗眉子
	北玉大	9.50	11.63	9.85	10.13	7.90		臺島登竹	10.92	11.62
	斗竹	10.50	11.80	10.03	11.18	6.35		斗虎龍	10.86	...
	彰島	12.64	13.79	14.15	14.67	13.01		大北玉	9.35	8.57
	沙鹿	11.40	11.79	11.70	13.03	10.57		平均	7.54	...
	中第一	11.81	12.45	12.21	13.10	10.99		埔灣三車	11.61	13.00
	潭月	12.98	11.72	12.85	12.84	11.07		橋後旗	10.21	...
	苗竹	9.56	10.48	10.55	10.32	8.92		屏東恆	10.04	10.74
	新炭二	11.82	11.90	11.87	11.99	11.39		溪南燕南	9.72	12.59
	平均	9.87	11.40		烏總蕭臺	8.01	11.35
	橋頭第一	11.76	11.17	11.66	11.95	9.63		湖投頭靖	9.87	9.85
	後阿東	11.91	12.09	12.04	11.64	...		林爺瑞東	11.36	12.22
	車灣同	11.32	12.66	12.01	12.33	11.17		平均	9.74	...
	三埔	11.29	11.54	10.66	11.47	11.22		州營內港	10.16	10.20
臺旗恆大	11.29	11.78	11.03	11.11	10.13	平均	8.64	10.27		
平均	12.77	12.51	11.80	新式糖廠平均	9.71	10.52		
總蕭烏南	11.42	10.83	10.36	11.65	10.35	舊式糖廠平均	12.65	13.00		
翁瓏林靖	11.87	總平均	9.75	10.55		
南溪	11.30	10.40					
平均	11.12	11.83	11.10	11.79	9.53					
橋頭第二	12.23	12.99	13.20	13.39	11.09					
林緞港	11.66	12.58	12.81	12.97	...					
路港	11.32	11.50	11.75	11.85	9.42					
第一	10.99	11.30	11.56	12.20	...					
二	11.07	12.28	12.32	13.79	11.46					
店社北	11.87	12.77	13.06	13.63	11.57					
尾	10.98	11.85	12.02	13.25	...					
泰	12.61	11.99	12.51	12.37	10.95					
平均	12.07	12.00	11.23	11.83	...					
總蕭烏南	12.22	12.29	12.63	12.46	10.26					
南溪	11.72	12.35	11.95	11.51	9.38					
平均	11.54	12.12	12.38	12.80	10.56					
翁瓏林靖	11.34	12.60	12.46	12.99	11.75					
南溪	11.17	12.71	12.56	13.22	12.28					
平均	12.48	13.26	13.77	14.17	11.37					
翁瓏林靖	11.67	12.58	12.73	12.89	10.30					
南溪	11.41	11.47	11.20	12.19	10.48					
平均	12.63	12.04	11.57	12.74	10.56					
翁瓏林靖	10.36	11.38	10.41	10.72	7.64					
南溪	13.09	11.33					
平均	11.41	12.21	11.94	12.51	10.50					
新同岸	11.95	13.05	12.79	13.06	11.59					
內第一	11.56	13.38	13.00	13.45	12.44					
同溪	10.38	10.84	10.76	10.58	8.27					
大平	11.40	11.07	10.98	11.01	9.72					
平均	11.40	11.09	11.21	11.59	9.14					
新同岸	11.28	12.03	11.87	11.97	9.97					
內第一	10.88					
同溪	10.27	11.66	12.10					
大平	10.38	10.94	9.89	10.94	...					
平均	11.24	12.01	11.73	12.19	10.07					
新式糖廠	13.42	14.06	14.07	12.42	...					
改良糖廠	11.90	12.65	13.28	14.58	12.35					
舊式糖廠	11.31	12.03	11.76	12.21	10.09					
總平均	11.31	12.03	11.76	12.21	10.09					

蔗糖工業及生產

ANNUAL MILL DATA OF FORM

蔗糖工業及生產

FACTORY No.	CANE			BAGASSE					FIRST EXPRESSED JUICE		ABSO
	Field Trash %	Polarization	Fibre %	Polarization	Fibre %	Moisture %	On 100 Cane	Sucrose on 100 Sucrose in Cane	Brix	Purity	Brix
DEFECATION											
1.....	1.92	12.91	12.35	1.90	57.83	39.64	21.36	3.13	18.60	85.40	17.82
4.....	21.47	10.56	15.42	1.67	55.92	41.80	26.99	4.27	18.11	81.45	15.98
5.....	1.05	12.82	13.31	2.29	57.03	39.94	23.34	4.13	18.63	86.03	17.88
7.....	0.40	12.06	11.69	1.38	57.49	40.41	20.34	2.19	18.43	80.10	17.88
8.....	0.88	11.19	13.82	2.43	51.95	44.75	26.60	5.73	16.54	85.07	15.88
9.....	0.50	12.20	12.92	2.16	57.17	39.93	22.60	3.92	17.85	82.10	17.22
10.....	...	11.97	12.82	2.13	55.57	41.32	23.07	4.11	18.34	81.19	17.61
11.....	1.56	12.96	13.36	2.07	55.51	41.58	24.06	3.84	19.05	83.31	18.47
13.....	0.81	13.17	12.96	2.75	55.40	40.95	23.40	4.86	19.02	84.65	18.26
14.....	..	12.81	12.56	1.63	57.06	40.54	22.01	2.80	18.71	83.16	18.14
17.....	3.53	12.30	13.22	1.75	57.28	40.44	23.08	3.14	17.54	86.83	17.01
18.....	...	11.05	13.60	2.77	51.78	43.71	26.29	6.63	17.21	80.86	16.57
19.....	0.91	10.06	14.05	1.24	58.77	39.29	23.90	2.93	15.32	80.12	14.86
20.....	0.96	14.53	11.95	2.29	58.64	38.47	20.30	3.13	19.44	88.80	18.86
21.....	1.83	11.93	13.58	2.20	56.23	40.64	24.15	4.41	17.84	84.95	17.13
23.....	0.80	11.40	12.18	2.32	53.25	43.49	22.87	4.63	16.82	83.41	16.09
24.....	2.12	13.37	12.73	1.95	57.45	39.83	22.16	3.23	19.00	86.86	18.43
26.....	0.40	12.13	13.30	1.16	57.53	40.62	23.12	2.20	18.53	81.40	17.95
27.....	0.32	11.26	11.65	1.43	57.61	40.17	20.19	2.56	18.14	75.20	17.60
28.....	2.84	10.84	14.29	2.21	55.88	40.94	25.58	5.18	16.94	79.51	16.35
29.....	1.71	12.72	13.20	1.45	54.47	40.51	22.90	2.63	18.47	83.38	17.93
32.....	1.96	13.00	13.78	2.25	57.06	39.94	24.15	4.15	18.68	86.94	18.03
33.....	1.41	12.63	10.79	2.17	56.41	40.65	24.44	4.15	18.20	86.81	17.56
34.....	3.12	12.50	13.74	1.46	59.93	38.14	22.80	2.66	17.83	86.31	17.30
35.....	1.89	12.39	12.47	1.67	59.32	38.41	21.02	2.83	18.30	83.17	17.75
36.....	0.76	12.52	12.30	1.32	58.12	40.01	21.13	2.21	18.34	84.20	17.79
38.....	1.18	12.30	13.28	2.26	53.98	42.88	24.59	4.53	17.69	84.06	17.09
39.....	0.98	12.71	13.7	2.49	53.84	42.74	25.46	4.96	18.59	84.95	17.85
40.....	1.71	12.82	14.26	1.73	57.89	39.81	24.63	3.29	18.54	85.62	17.98
41.....	1.97	13.47	12.70	1.49	58.20	39.93	21.85	2.42	18.90	88.31	18.36
42.....	0.78	12.67	12.29	1.32	58.19	39.94	21.12	2.21	18.56	84.20	18.01
43.....	1.46	11.87	12.42	1.45	57.44	40.42	21.62	2.61	18.33	80.50	17.59
44.....	1.09	11.87	12.21	1.38	56.28	41.56	21.70	2.51	18.71	78.00	18.15
45.....	...	13.52	12.06	1.76	56.01	41.53	21.52	2.83	19.18	85.07	18.60
49.....	1.20	13.50	13.48	1.78	59.46	38.15	22.66	2.96	19.42	85.38	18.84
Average....	2.36	12.16	13.07	1.85	56.44	40.84	23.27	3.59	18.07	83.23	17.41
1943—1944.....	0.70	14.04	12.63	1.68	58.05	40.05	21.80	2.64	19.55	88.34	18.70
1942—1943.....	0.74	13.13	12.49	1.67	57.43	39.84	21.50	2.60	18.75	85.87	18.04
1941—1942.....	0.65	13.41	12.52	1.63	58.45	39.35	21.50	2.55	18.87	86.39	18.34
1940—1941.....	0.68	12.58	11.95	1.54	58.15	39.74	20.51	2.47	18.69	84.57	17.42
1939—1940.....	0.58	14.24	12.77	1.59	59.04	39.69	21.13	2.47	19.55	87.33	18.84
1938—1939.....	0.50	13.09	11.68	1.64	58.57	39.25	19.96	2.37	18.24	85.83	17.73

糖 廠 成 績 表

(一)

民國卅三/卅四年期

OSAN FACTORIES (1944—1945)

LUTE JUICE		MIXID JUICE						LAST EXPRE SSEO JUICE		Dilution %	CLARIFIED JUICE	
Polari zation	Purity	Brix	Polari zation	Purity	Reducing Sugar Ratio	On 100 Cane	Sucrose on 100 Sucrose in Cane	Brix	Purity		Brix	Purity
14.70	82.50	13.75	11.38	82.80	6.61	109.87	96.87	3.80	75.00	29.60	13.41	84.20
12.13	75.93	13.46	10.57	78.53	14.64	95.10	95.73	5.03	70.82	18.72	13.84	78.90
14.99	82.72	13.15	10.92	83.04	7.14	112.47	95.87	4.31	75.53	35.97	12.83	84.10
13.66	76.40	14.19	10.89	76.70	6.99	108.14	97.63	3.12	65.70	26.00	14.12	79.10
12.98	81.74	12.06	9.95	82.50	6.73	106.04	94.27	2.97	73.55	31.67	12.01	82.63
14.01	81.36	14.38	11.89	82.68	6.61	99.37	95.98	5.67	75.79	19.75	14.36	84.13
13.73	77.98	15.60	12.21	78.27	7.70	94.38	95.91	5.37	68.53	12.83	15.35	81.69
14.96	81.00	16.42	13.37	81.43	9.20	93.20	96.16	4.10	71.22	12.48	16.64	82.53
15.13	82.86	14.69	12.23	83.25	8.18	102.43	95.14	5.80	75.34	20.69	15.09	84.10
14.65	80.75	15.55	12.59	80.96	5.80	99.35	97.19	4.28	67.88	16.91	15.16	84.04
14.22	83.59	14.74	12.38	83.85	5.08	96.66	96.85	3.70	73.81	15.40	15.23	85.85
12.79	77.38	14.38	11.20	77.89	10.82	92.19	93.44	3.77	61.06	14.91	14.31	79.87
11.56	77.76	12.09	9.59	79.32	9.38	101.86	97.07	2.54	63.95	22.91	12.83	79.37
10.49	87.44	15.33	13.45	87.74	4.46	104.50	96.82	4.33	79.20	23.03	15.27	88.93
13.81	80.62	13.26	10.77	81.22	8.83	105.89	95.59	2.58	70.18	29.19	13.02	80.46
12.98	80.67	12.72	10.32	81.13	7.36	105.24	95.37	4.02	71.16	26.49	13.65	82.49
15.32	83.13	15.40	12.87	83.59	4.46	100.62	96.77	3.35	75.28	19.63	15.06	85.03
13.89	77.40	14.64	11.41	77.90	9.09	103.98	97.80	2.99	64.90	22.61	14.25	80.80
12.70	72.20	14.40	10.41	72.30	16.27	105.09	97.44	3.65	68.70	22.20	14.51	71.70
12.66	77.45	12.92	10.06	77.86	10.54	102.14	94.82	5.37	70.86	26.55	13.10	78.19
14.65	81.71	14.75	12.12	82.17	8.37	102.36	97.37	5.06	71.94	21.56	14.48	81.76
15.08	83.64	14.36	12.12	84.40	4.37	102.84	95.85	4.39	74.98	25.56	15.03	85.50
14.65	83.43	13.97	11.73	83.97	6.77	103.20	95.85	4.33	73.63	25.70	13.96	84.27
14.50	83.82	14.64	12.31	84.08	4.59	98.85	97.34	5.50	73.45	18.17	15.84	85.39
14.32	80.69	14.87	12.03	80.90	5.91	101.32	97.17	4.52	70.45	19.31	15.15	82.20
14.28	80.30	14.37	11.57	80.50	8.39	105.88	97.77	2.65	71.60	23.80	15.69	84.10
14.02	82.01	14.23	11.75	82.56	6.81	93.73	95.47	3.94	71.57	20.10	14.35	81.47
14.73	82.52	15.05	12.51	83.13	6.19	96.56	95.04	4.05	72.76	18.60	14.53	84.44
15.03	83.59	13.86	11.63	83.91	6.71	107.15	96.71	3.61	75.20	29.13	14.31	84.42
15.84	86.27	14.98	12.96	86.52	3.33	101.71	97.59	3.14	75.45	22.56	14.85	87.90
14.45	80.20	14.97	12.05	80.50	8.53	102.85	97.80	2.96	70.60	20.31	15.69	84.10
13.55	77.00	14.53	11.23	77.30	7.23	102.96	97.39	4.61	68.50	21.06	15.56	78.30
13.52	74.50	15.71	11.74	74.70	9.82	98.67	97.49	3.24	63.90	15.53	15.55	78.10
15.38	82.64	15.32	12.72	83.00	8.62	103.78	97.20	3.00	71.19	21.42	15.68	86.16
15.61	82.88	14.85	12.35	83.16	8.02	106.10	94.04	3.39	74.58	26.87	15.01	84.01
13.99	80.27	14.40	11.62	80.82	8.29	101.03	96.37	3.87	70.65	21.16	14.54	18.99
16.03	85.60	15.57	13.72	85.53	4.62	102.55	97.37	3.56	74.90	21.54	14.99	88.44
15.03	83.17	15.03	12.51	83.50	6.17	101.43	97.49	3.64	72.95	20.20	14.74	85.94
15.29	83.45	15.02	12.63	84.00	5.94	103.52	97.20	3.67	73.46	22.63	14.19	87.18
14.29	82.11	14.17	11.65	82.47	7.44	105.23	97.60	2.97	72.30	22.26	13.46	85.07
16.15	85.04	15.61	13.26	85.43	5.75	105.43	97.70	3.39	75.40	23.08	15.02	85.82
14.82	83.49	14.63	12.27	83.89	6.72	104.30	97.62	3.09	72.63	21.44	14.58	85.63

蔗糖工業及生產

ANNUAL MILL DATA OF FORM

蔗糖工業及生產

FACTORY No.	FILTERED JUICE		SYRUP			FILTER CAKE			FINAL		
	Brix	Purity	Brix	Purity	Reducing Sugar Ratio	Polarization	On 100 Cane	Sucrose on 100 Sucrose in Cane	Brix	Refractometer Brix	Apparent Purity
DEFECATION											
1.....	13.66	84.80	54.94	84.80	5.88	3.47	1.52	0.41	84.29	81.70	30.30
4.....	13.40	76.81	46.63	80.97	10.63	1.19	1.86	0.21	91.47	80.52	31.05
5.....	12.43	83.07	52.32	84.49	6.94	4.64	1.46	0.52	86.82	84.77	28.47
7.....	14.75	78.90	50.36	80.00	7.11	2.58	2.64	0.53	91.41	82.15	29.20
8.....	10.72	81.06	47.55	82.90	6.22	4.94	1.42	0.62	84.34	78.60	39.13
9.....	14.25	84.35	49.61	84.31	5.71	7.70	2.36	1.38	82.12	81.87	41.03
10.....	15.38	81.60	55.29	83.74	5.85	6.96	1.20	0.70	88.38	...	34.59
11.....	15.78	81.88	55.48	82.46	6.47	4.08	1.56	0.49	92.39	82.90	34.97
13.....	14.13	83.01	51.93	83.71	8.79	5.06	1.71	0.65	84.07	81.46	32.02
14.....	8.85	80.68	53.88	83.91	4.89	2.48	1.99	0.39
17.....	12.08	82.29	52.97	85.68	4.37	2.22	3.78	0.68	90.22	81.04	34.29
18.....	5.77	78.80	50.39	79.86	7.41	6.41	1.91	1.11	88.73	...	34.36
19.....	12.46	78.76	51.13	79.21	7.82	5.23	1.56	0.80	90.40	83.55	30.82
20.....	14.91	83.67	55.04	83.26	4.52	3.74	1.36	0.35	86.43	83.93	26.80
21.....	12.00	79.48	49.58	80.48	8.13	6.20	2.43	1.25	85.11	82.51	29.81
23.....	12.52	80.03	54.72	82.73	6.47	5.56	1.57	0.76	84.13	79.50	35.25
24.....	14.25	84.58	53.97	84.30	3.90	2.36	2.49	0.44	89.68	79.82	35.44
26.....	14.26	80.90	55.07	81.40	8.24	2.03	1.91	0.32	89.20	80.21	29.80
27.....	14.50	72.30	53.23	73.00	16.41	1.94	3.21	0.55	87.52	83.74	29.50
28.....	51.58	77.23	11.04	3.38	2.71	0.84	90.64	85.41	32.02
29.....	13.19	78.87	53.48	80.82	8.29	1.91	2.61	0.40	90.97	80.09	28.15
32.....	13.68	83.99	48.21	86.10	4.00	6.62	1.84	1.31	85.46	82.17	28.38
33.....	11.91	82.13	53.81	84.42	6.00	4.61	1.32	0.48	87.50	81.57	30.53
34.....	14.80	83.70	56.26	86.23	3.81	1.66	3.74	0.50	93.18	83.22	30.90
35.....	12.41	80.82	55.16	83.76	5.03	1.89	3.15	0.48	90.49	81.48	36.28
36.....	15.55	84.00	51.15	84.10	8.23	1.41	3.11	0.35	92.08	85.78	26.20
38.....	13.64	78.15	50.49	80.63	8.18	7.55	1.33	0.82	81.78	78.22	45.42
39.....	13.54	84.16	49.87	84.21	5.94	6.55	2.14	1.09	81.94	80.10	36.02
40.....	12.76	83.62	53.05	85.09	6.03	5.54	2.31	0.99	90.51	82.52	29.78
41.....	12.47	88.32	57.57	83.22	3.12	1.26	4.39	0.41	94.51	77.68	31.72
42.....	15.55	84.00	15.15	84.10	8.23	1.41	3.11	0.35	95.08	85.78	26.20
43.....	15.39	78.60	52.65	78.80	6.65	2.54	1.13	0.24	91.47	83.22	29.10
44.....	15.89	77.20	53.50	78.90	8.86	3.22	2.62	0.79	85.59	84.53	31.40
45.....	15.68	86.16	58.18	85.63	5.91	4.31	1.51	0.48
49.....	14.15	83.04	56.50	84.23	6.61	4.28	2.04	0.64	85.69	81.55	29.85
Average...	13.15	78.10	53.14	83.20	7.48	3.80	2.31	0.66	88.42	81.76	32.65
1943-1944.....	13.82	88.30	54.13	88.32	3.77	2.00	4.16	0.50	92.02	82.22	31.79
1942-1943.....	13.70	85.22	51.48	85.78	5.14	2.32	4.23	0.58	90.72	82.79	29.87
1941-1942.....	13.63	86.66	54.42	87.19	5.13	1.96	4.22	0.52	89.88	82.67	30.46
1940-1941.....	12.76	84.73	53.11	85.34	6.93	1.75	3.71	0.40	90.26	83.13	29.74
1939-1940.....	13.32	85.24	55.86	85.61	5.59	2.35	2.58	0.33	87.39	82.63	28.89
1938-1939.....	13.04	84.26	55.99	84.97	6.49	1.99	2.32	0.28	89.29	83.50	29.32

糖 廠 成 績 表

(二)

民國卅三年四年期

OSAN FACTORIES (1944—1945)

MOLASSES			LOSSES		SUGAR				STAND ARD SUGAR	Mill Plant
Refract ometer Purity	On 100 Cane	Sucrose on 100 Sucrose in Cane	Undeter mined	Total	Polari zation	Moisture %	On 100 Cane	Sucrose on 100 Sucrose in Cane		
42.60	3.12	8.41	3.54	15.49	97.93	0.47	10.95	84.51	11.30	2 K. S. 9 R
42.44	3.61	8.55	17.98	31.01	94.13	0.91	7.64	68.99	7.37	(2 K. S. 15 R) × 2
38.55	3.09	7.82	0.94	13.41	97.61	0.79	11.39	86.59	11.55	K. C. S. 9 R
55.93	3.62	8.68	0.11	11.51	97.33	0.13	11.09	88.49	11.28	2 K. S. 12 R
49.29	3.90	13.42	24.36	44.13	98.28	0.44	6.35	55.87	6.53	(K. C. S. 12 R) × 2
54.20	17.78	22.08	92.91	3.04	10.13	76.92	7.87	2 K. S. 9 R
...	3.56	9.20	5.51	19.52	9.88	80.48	9.99	2 K. S. 12 R
43.87	2.89	8.08	1.51	13.92	97.17	0.62	11.37	86.08	11.50	2 K. S. 15 R
41.19	3.74	9.46	3.23	18.20	97.34	0.83	10.99	81.80	11.23	K. C. S. 9 R
...	11.52	25.42	3.70	32.31	96.69	0.87	8.97	67.69	8.93	2 K. S. 12 R
43.68	2.13	5.75	8.39	17.96	97.07	0.85	10.48	82.04	10.59	2K. S. 2R. 12R. 2K. S. 12R
...	4.13	13.55	3.11	24.40	98.79	0.35	8.42	75.60	8.69	(2 K. S. 12 R) × 2
39.03	4.63	14.90	4.26	22.69	97.67	0.44	7.90	77.11	8.10	2 K. S. 2 R. 15 R
36.57	2.70	5.64	1.70	10.87	99.44	0.06	13.01	89.13	13.67	2 K. S. 9 R
38.20	0.87	1.83	3.89	11.38	95.43	1.53	10.49	88.62	10.42	K. C. S. 12 R
39.87	3.13	8.35	3.71	17.45	94.66	1.00	9.86	82.55	9.35	K. C. S. 12 R
46.07	3.68	7.52	5.67	16.85	96.93	0.34	11.37	83.14	11.43	2 K. S. 15 R
40.70	2.44	6.54	0.05	9.11	95.53	0.84	11.46	90.89	11.25	2 K. S. 12 R
35.72	5.52	12.05	1.32	16.48	96.38	1.21	9.42	83.52	9.29	(2 K. S. 15 R) × 2
41.70	3.91	12.73	3.66	22.61	93.69	1.88	8.92	77.39	8.65	2 K. S. 2 R. 12 R
37.41	2.43	4.93	11.15	19.11	94.75	1.63	10.68	80.89	10.43	2 K. S. 2 R. 12 R
38.38	4.24	10.16	1.93	17.52	97.99	0.54	10.95	82.48	11.22	2 K. C. 12 R
36.68	2.84	6.92	2.72	14.27	96.81	0.85	11.22	85.73	11.24	K. C. S. 9 R
42.31	2.24	4.94	1.26	9.36	95.61	0.73	11.77	92.64	11.57	2 K. S. 12 R
45.72	3.54	8.55	7.75	19.61	96.80	0.69	10.19	80.39	10.25	2K. S. 12R. K. S. 2R. 12R
33.55	3.13	7.17	0.03	9.76	97.04	0.68	11.57	92.24	11.68	2 K. S. 12 R
52.18	4.20	13.82	13.22	32.39	97.80	0.78	8.42	67.61	8.64	2K. S. 2R. 12R. K. C. S. 12R
42.51	3.38	8.92	3.96	18.93	96.98	1.61	10.57	81.07	10.79	K. C. S. 12 R
38.48	3.71	9.11	1.92	15.31	97.60	0.71	11.17	84.69	11.38	2 K. C. 15 R
43.18	2.43	4.82	2.71	10.36	97.13	1.13	12.28	89.64	12.61	2 K. S. 2 R. 12 R
33.55	3.13	7.17	0.03	9.76	97.04	0.68	11.57	90.24	11.68	2 K. S. 12 R
36.41	4.13	10.65	0.51	14.01	99.07	0.12	9.38	85.99	10.62	2 K. S. 12 R
37.10	3.86	10.18	0.03	13.51	95.32	0.96	10.26	86.49	10.06	2 K. S. 12 R
...	4.75	17.52	0.40	21.23	97.99	0.59	10.89	78.77	11.06	2 K. S. 12 R
37.77	3.68	8.32	6.79	18.71	98.91	0.22	11.07	81.29	11.54	2 K. S. 12 R
41.29	3.67	9.05	5.16	19.14	96.84	1.15	10.09	80.86	10.15	
40.55	2.25	5.58	0.08	8.84	98.91	0.28	12.73	91.14	13.33	
38.04	2.84	6.45	0.99	10.72	98.95	0.31	11.76	89.49	12.20	
38.20	2.86	6.46	0.98	10.55	98.89	0.37	12.00	89.43	12.47	
37.35	3.06	7.07	0.69	10.64	98.67	0.41	11.31	89.36	11.71	
38.27	2.72	5.90	0.69	9.35	97.18	0.61	12.80	90.57	13.32	
37.18	2.96	6.32	0.49	9.57	97.20	0.62	12.05	90.43	12.25	

蔗糖工業及生產

ANNUAL MILL DATA OF FORM

蔗糖工業及生產

FACTORY No.	CANE			BAGASSE					FIRST EXPRESSED JUICE		ABSO
	Field Trash %	Polarization	Fibre %	Polarization	Fibre %	Moisture %	On 100 Cane	Sucrose on 100 Sucrose in Cane	Brix	Purity	Brix
DEFECATION											
1.....	1.77	13.67	12.86	2.59	54.86	41.67	23.41	4.43	19.06	87.90	18.30
7.....	0.50	11.35	11.95	1.72	54.64	42.42	21.91	3.32	17.60	79.90	17.07
11.....	3.54	11.49	15.10	2.94	53.01	42.43	28.51	7.29	18.75	77.75	18.19
14.....	5.00	10.14	14.00	1.69	56.42	41.07	24.82	4.01	16.89	76.49	16.44
17.....	3.28	11.57	13.40	2.11	53.45	43.74	25.02	4.56	16.68	85.35	16.14
18.....	11.64	14.28	2.47	51.12	44.99	27.93	5.53	18.88	81.13	18.12
20.....	1.05	15.46	12.89	2.62	57.05	39.38	22.59	3.77	21.95	85.27	21.30
23.....	1.27	12.49	13.19	2.65	51.99	44.41	25.37	5.36	18.15	83.75	17.44
26.....	0.31	11.35	12.39	1.42	56.44	41.35	21.88	2.73	17.42	79.60	16.90
32.....	3.16	13.36	14.90	2.51	53.07	43.52	28.08	5.20	19.71	87.62	19.02
41.....	4.42	11.56	13.03	1.43	58.19	39.69	22.44	2.77	16.82	84.19	16.33
42.....	0.77	11.70	12.55	1.56	57.09	40.63	21.98	2.93	17.98	80.50	17.44
Average...	2.47	11.94	13.30	2.00	55.08	42.03	24.21	4.04	18.00	82.29	17.45
SULFITATION											
15.....	1.00	9.98	13.77	1.71	53.44	43.95	25.81	4.42	17.01	74.49	16.16
19.....	2.22	9.89	15.46	1.62	57.17	40.43	27.05	4.41	15.27	81.34	14.81
Average...	1.89	9.91	15.01	1.64	56.17	41.37	26.72	4.41	15.74	79.51	15.17
CARBONATATION											
13.....	1.30	13.34	13.80	2.42	54.31	42.55	25.41	4.59	19.55	85.47	18.77
24.....	3.43	13.36	13.88	2.15	56.44	40.71	24.61	3.95	19.38	86.41	18.73
29.....	8.74	13.87	16.02	1.76	57.98	39.71	27.61	3.55	20.05	88.56	19.46
Average...	3.62	13.45	14.26	2.18	55.91	41.23	25.50	4.12	19.58	86.46	18.89
Total Average	2.53	11.81	13.71	1.97	55.37	41.81	24.80	4.11	17.84	82.40	17.27
1944-1945.....	2.36	12.16	13.07	1.85	58.22	40.84	23.27	3.59	18.07	83.23	17.41
1943-1944.....	0.70	14.04	12.63	1.68	58.05	40.05	21.80	2.64	19.55	88.34	18.70
1942-1943.....	0.74	13.13	12.49	1.67	57.43	39.84	21.50	2.60	18.75	85.87	18.04
1941-1942.....	0.65	13.41	12.52	1.63	58.45	39.35	21.50	2.55	18.87	86.39	18.34
1940-1941.....	0.68	12.58	11.95	1.54	58.15	39.74	20.51	2.47	18.69	84.57	17.24
1939-1940.....	0.58	14.24	12.77	1.59	59.04	39.69	21.13	2.47	19.55	87.33	18.84

OSAN FACTORIES (1945—1946)

LUTE JUICE		MIXID JUICE						LAST EXPRESSED JUICE		Dilution %	CLARIFIED JUICE	
Polarization	Purity	Brix	Polarization	Purity	Reducing Sugar Ratio	On 100 Cane	Sucrose on 100 Sucrose in Cane	Brix	Purity		Brix	Purity
15.52	84.80	15.07	12.85	85.27	4.22	101.61	95.57	6.33	74.60	21.43	14.92	86.30
12.92	75.70	14.11	10.79	76.48	7.95	101.51	96.68	3.96	58.50	20.98	14.37	78.90
13.53	74.38	15.31	11.58	75.64	10.98	91.99	92.71	5.16	64.53	18.81	15.16	76.78
12.10	73.63	14.15	10.53	74.42	9.40	90.83	95.96	4.83	67.29	15.85	13.84	76.59
13.36	82.78	14.20	11.81	83.17	6.39	93.66	95.44	4.72	74.96	13.66	14.29	84.48
14.60	77.57	15.33	11.97	78.08	9.19	98.79	94.40	2.74	60.95	22.09	13.87	80.97
17.74	83.29	17.12	14.34	83.76	8.72	103.67	96.23	4.09	73.39	24.42	17.45	84.70
14.38	82.45	14.26	11.84	83.03	6.00	99.79	94.64	5.86	73.69	22.30	15.02	83.29
13.00	76.92	14.44	11.13	77.08	10.66	99.15	97.27	4.46	64.80	17.04	13.99	79.60
15.69	82.49	15.52	12.89	83.05	5.51	98.10	94.80	4.41	73.70	22.55	15.77	84.27
13.32	81.59	13.91	11.45	82.31	5.30	98.56	97.23	3.58	67.60	17.40	13.89	83.07
13.38	76.72	15.07	11.60	77.00	10.97	97.84	97.07	4.03	68.50	15.73	16.68	80.30
13.89	79.30	14.70	11.75	79.80	7.86	97.60	95.86	4.41	68.90	18.78	14.86	81.52
11.61	71.84	13.12	9.44	71.95	16.95	101.28	95.58	3.99	65.41	23.17	13.98	74.75
11.70	79.00	12.43	9.90	79.65	9.80	95.47	95.59	2.69	67.42	19.15	13.44	80.65
11.68	77.08	12.62	9.78	77.59	11.72	97.03	95.59	3.04	66.88	20.23	13.59	79.07
15.47	82.42	14.92	12.34	82.70	9.64	103.13	95.41	7.24	77.16	25.80	14.64	87.83
15.67	83.66	16.01	13.31	83.14	5.38	96.37	96.05	4.00	74.55	20.98	14.18	88.14
16.51	84.84	15.68	13.35	85.14	5.03	100.22	96.45	5.35	76.26	24.11	14.64	88.33
15.75	83.41	15.52	12.94	83.35	6.96	99.71	95.88	5.52	75.89	23.45	14.45	88.08
13.78	79.49	14.47	11.59	79.92	8.37	97.79	95.89	4.34	69.51	19.65	14.60	82.00
13.99	80.27	14.40	11.62	80.82	8.29	101.03	96.37	3.87	70.65	21.16	14.54	81.99
16.03	85.60	15.57	13.72	85.53	4.62	102.55	97.37	3.56	74.90	21.54	14.99	88.44
15.03	83.17	15.03	12.51	83.50	6.17	101.43	97.47	3.64	72.95	20.20	14.74	85.94
15.29	83.45	15.02	12.63	84.00	5.94	103.52	97.20	3.67	73.46	22.63	14.19	87.18
14.29	82.11	14.17	11.65	82.47	7.44	105.23	97.60	2.97	72.30	22.26	13.46	85.07
16.15	85.04	15.61	13.26	85.43	5.75	105.43	97.70	3.39	75.40	23.08	15.02	85.82

蔗糖工業及生產

ANNUAL MILL DATA OF FORM

蔗糖工業及生產

FACTORY No.	FILTERED JUICE		SYRUP			FILTER CAKE			FINAL		
	Brix	Purity	Brix	Purity	Reducing Sugar Ratio	Polarization	On 100 Cane	Sucrose on 100 Sucrose in Cane	Brix	Refractometer Brix	Apparent Purity
DEFECATION											
1.....	14.05	84.60	58.34	86.30	4.70	6.17	1.93	0.87	80.82	80.56	34.10
7.....	11.17	78.00	51.02	79.60	7.92	2.91	2.93	0.75	88.96	80.75	29.40
11.....	13.79	75.63	53.58	76.17	8.66	4.41	2.14	0.82	91.54	82.39	36.65
14.....	5.47	70.93	54.28	76.62	9.33	1.34	1.43	0.18	92.03	...	34.27
17.....	14.00	83.24	57.61	84.74	6.05	1.98	4.27	0.72	90.20	...	34.97
18.....	4.38	74.20	47.65	81.41	5.98	1.69	1.26	0.17	83.04	...	41.75
20.....	17.10	84.27	58.84	84.11	8.99	3.21	1.48	0.30	83.85	82.85	30.98
23.....	14.59	79.64	51.04	82.54	6.69	6.56	1.36	0.71	86.00	81.78	38.60
26.....	13.94	79.60	56.86	80.40	9.30	1.91	1.41	0.24	90.86	84.64	29.90
32.....	14.53	82.93	47.77	85.14	5.21	6.26	1.86	0.86	86.37	82.19	31.61
41.....	12.43	82.33	50.88	84.28	4.23	1.11	4.86	0.47	94.00	78.12	31.55
42.....	14.24	73.90	51.16	80.50	10.62	1.30	3.11	0.35	91.87	84.76	26.50
Average...	12.23	78.79	52.87	81.81	7.41	2.87	2.48	0.49	89.23	81.97	32.94
SULFICATION											
15.....	13.44	74.63	51.07	74.74	15.38	3.99	4.08	1.46	90.08	78.91	30.95
19.....	13.02	80.18	51.19	80.52	9.75	5.10	1.60	0.82	89.66	84.96	35.50
Average...	13.13	78.70	51.16	78.97	11.26	4.80	2.26	0.99	89.77	83.34	34.28
CARBONATION											
13.....	14.79	88.17	50.99	87.98	6.68	3.88	7.33	2.12	85.62	83.41	33.55
24.....	14.14	88.11	55.69	88.08	4.67	2.46	7.37	1.36	92.03	81.91	35.30
29.....	14.67	88.36	51.35	89.26	4.92	2.24	6.87	1.11	91.43	79.22	39.58
Average...	14.49	88.18	53.04	88.27	5.50	2.97	7.26	1.61	89.43	81.98	35.44
Total Average.....	12.68	80.75	52.61	82.22	7.79	3.20	3.09	0.72	89.35	82.26	33.50
1944—1945.....	13.15	78.10	53.14	83.20	7.48	3.80	2.31	0.66	88.42	81.76	32.65
1943—1944.....	13.82	88.30	54.13	88.32	3.77	2.00	4.16	0.50	92.02	82.22	31.79
1942—1943.....	13.70	85.22	51.48	86.78	5.14	2.32	4.23	0.58	90.72	82.79	29.87
1941—1942.....	13.63	86.66	54.42	87.19	5.13	1.96	4.22	0.52	89.88	82.67	30.46
1940—1941.....	12.76	84.73	53.11	85.34	6.93	1.75	3.71	0.40	90.26	83.13	29.74
1939—1940.....	13.32	85.24	55.86	85.61	5.59	2.35	2.58	0.33	87.39	82.63	28.89

OSAN FACTORIES (1945—1946)

MOLASSES			LOSSES		SUGAR				STAND ARD S UGAR	Mill Plant		
Refract ometer Purity	On 100 Cane	Sucrose on 100 Sucrose in Cane	Undeter mined	Total	Polari zation	Moisture %	On 100 Cane	Sucrose on 100 Sucrose in Cane				
43.30	3.18	8.10	3.19	16.59	97.22	0.35	11.61	83.41	11.61	2 K.	S.	9 R
36.16	3.94	10.14	0.03	14.24	99.15	0.10	9.72	85.76	10.15	2 K.	S.	12 R
45.77	5.17	16.97	2.67	27.75	98.73	0.36	8.32	72.25	8.64	2 K.	S.	15 R
...	3.89	11.71	1.54	17.44	99.09	0.12	8.73	82.56	8.95	2 K.	S.	12 R
..	3.34	9.06	1.31	15.65	99.15	0.32	9.74	84.30	10.18	2 K.	S.	2 R. 12 R
...	3.68	10.24	3.32	19.31	98.80	0.32	10.07	80.69	10.29	2 K.	S.	12 R
37.56	3.96	7.86	8.97	20.90	99.38	0.14	12.34	79.10	12.94	2 K.	S.	9 R
42.63	3.83	10.79	8.68	25.54	99.24	0.18	9.30	74.46	9.75	K.	C.	S. 12 R
36.90	3.15	8.65	0.05	11.67	98.92	0.14	10.04	88.33	10.43	2 K.	S.	12 R
39.91	3.84	9.30	3.44	18.80	99.72	0.06	10.92	81.20	11.52	2 K.	C.	12 R
37.90	3.26	8.57	2.29	14.10	99.59	0.10	9.97	85.90	10.37	2 K.	S.	2 R. 12 R
35.87	3.50	9.09	0.32	12.69	99.03	0.15	10.21	87.31	10.64	2 K.	S.	12 R
38.51	3.65	9.71	3.03	17.20	99.15	0.16	9.97	82.80	10.39			
35.97	4.93	13.93	0.03	19.84	99.00	0.18	8.01	80.16	8.33	2 K.	S.	12 R
42.58	3.96	14.39	4.41	24.03	99.09	0.18	7.54	75.77	7.88	2 K.	S.	2 R. 15 R
40.31	4.22	14.27	3.24	22.91	99.07	0.18	7.67	77.09	8.00			
42.93	2.79	7.45	4.90	19.06	96.85	1.54	10.86	80.34	11.22	K.	C.	S. 9 R
46.24	2.36	5.30	8.38	18.96	99.52	0.08	10.77	81.01	11.36	2 K.	S.	15 R
46.58	2.52	6.56	7.73	19.78	97.02	1.65	11.36	81.22	11.55	2 K.	S.	2 R. 12 R
45.02	2.56	6.33	6.91	19.17	98.01	0.95	10.92	80.83	11.34			
41.11	3.60	10.01	3.59	18.41	98.98	0.27	9.72	81.59	10.13			
41.29	3.67	9.05	5.16	19.14	96.84	1.15	10.09	80.86	10.15			
40.55	2.55	5.58	0.08	8.84	98.91	0.28	12.73	91.14	13.33			
38.04	2.84	6.45	0.99	10.72	98.95	0.31	11.76	89.49	12.20			
38.20	2.86	6.46	0.98	10.55	98.89	0.37	12.00	89.43	12.47			
37.35	3.06	7.07	0.69	10.64	98.67	0.41	11.31	89.36	11.71			
38.27	2.72	5.90	0.69	9.35	97.18	0.61	12.80	90.57	13.32			

蔗糖工業及生產

ANNUAL MILL DATA OF TAI

(ISSUED BY THE ENGINEERING DEPARTMENT)

蔗糖工業及生產

FACTORY	CANE			BAGASSE					FIRST EXPRESSED JUICE		ABSO
	Field Trash %	Polarization	Fibre %	Polarization	Fibre %	Moisture %	On 100 Cane	Sucrose on 100 Sucrose in Cane	Brix	Purity	Brix
DEFECATION											
Pulisher.....	0.63	14.24	12.07	2.56	54.58	42.10	22.11	3.98	19.86	90.00	18.87
Chiaotzefow....	0.69	13.94	12.43	1.73	57.32	40.28	20.10	2.69	20.00	85.20	19.40
Yutsing.....	0.99	15.80	12.80	2.62	57.50	39.36	22.26	3.65	20.54	92.55	19.96
Taichung.....	2.47	12.85	14.59	2.56	55.49	41.10	26.29	5.13	18.65	89.22	17.72
Siaolung.....	1.07	10.92	11.98	1.63	58.53	39.17	20.27	3.02	15.90	82.77	15.45
Average.....	1.41	13.27	13.18	2.12	56.79	40.38	22.60	3.74	18.95	87.08	18.25
SULFICATION											
Tungkang.....	0.70	12.64	12.60	1.63	57.61	40.06	21.83	2.90	18.75	83.65	17.93
Average.....	0.70	12.64	12.60	1.63	57.61	40.06	21.83	2.90	18.75	83.65	17.93
CARBONATION											
Chichow.....	...	11.74	14.36	2.08	51.92	44.86	27.66	4.89	17.57	84.92	16.87
Fuwei.....	1.00	10.61	12.68	2.24	54.46	42.48	23.28	4.89	16.04	82.23	15.13
Cheluchien.....	0.62	11.87	12.64	1.37	56.09	41.75	19.56	2.59	17.83	82.78	17.12
Nantow.....	2.35	13.37	13.61	1.69	58.07	39.84	23.64	2.99	19.36	89.31	18.00
Nantsing.....	2.62	12.35	13.22	2.44	52.72	43.93	25.07	4.91	17.83	87.61	16.88
Annei.....	...	12.18	13.30	1.74	57.15	40.39	23.27	3.32	17.83	84.41	17.30
Average.....	1.15	11.39	13.02	2.00	54.65	42.51	23.24	4.23	17.03	83.62	16.19
Total Average.....	1.18	12.06	13.02	2.00	55.56	41.65	22.90	3.95	17.76	84.59	16.96
1945-1946.....	2.53	11.81	13.71	1.97	55.37	41.81	24.80	4.11	17.84	82.40	17.27
1944-1945.....	2.36	12.16	13.07	1.85	58.22	40.84	23.27	3.59	18.07	83.23	17.41
1943-1944.....	0.70	14.04	12.63	1.68	58.05	40.05	21.80	2.64	19.55	88.34	18.70
1942-1943.....	0.74	13.13	12.49	1.67	57.43	39.84	21.50	2.60	18.75	85.87	18.04
1941-1942.....	0.65	13.41	12.52	1.63	58.45	39.35	21.50	2.55	18.87	86.39	18.34
1940-1941.....	0.68	12.58	11.95	1.54	58.15	39.74	20.51	2.47	18.69	84.57	17.42

WAN FACTORIES (1946—1947)

NT OF THE TAIWAN SUGAR CORPORATION)

LUTE JUICE		MIXED JUICE						LAST EXPRESSED JUICE			FILTERED JUICE (2nd Filt. Juice)	
Polarization	Purity	Brix	Polarization	Purity	Reducing Sugars Ratio	On 100 Cane	Sucrose on 100 Sucrose in Cane	Brix	Purity	Dilution %	Brix	Purity
16.59	87.92	15.06	13.32	88.45	4.45	102.70	96.02	5.85	77.09	25.30	13.95	84.88
15.89	81.91	15.43	12.68	82.18	4.54	106.94	97.32	2.65	72.20	25.73	11.67	83.72
18.12	90.80	15.96	14.53	91.04	5.16	104.75	96.33	4.23	83.55	25.06	15.35	90.94
15.05	84.93	15.02	12.85	85.55	5.46	94.77	94.76	4.20	75.20	17.98	14.57	86.27
12.48	80.78	13.42	10.90	81.22	6.43	97.16	96.98	3.80	71.58	15.13	10.87	80.98
15.30	81.68	15.02	12.66	84.22	5.20	100.81	96.23	3.61	74.34	21.30	12.99	84.92
14.47	80.66	14.15	11.44	80.85	6.66	107.44	97.10	3.18	72.01	26.71	14.61	82.14
14.47	80.66	14.15	11.44	80.85	6.66	107.44	97.10	3.18	72.01	26.71	14.61	82.14
13.71	81.27	13.86	11.22	81.78	6.51	99.47	95.06	2.68	64.55	22.96	11.51	86.10
12.14	80.30	12.82	10.34	80.66	7.74	97.52	95.07	4.85	73.35	18.02	11.93	83.99
13.54	78.70	14.40	11.36	78.90	6.66	101.41	97.39	3.36	66.96	19.69	13.15	84.64
15.48	86.00	16.24	14.00	86.21	5.18	92.66	97.01	5.70	81.05	10.84	14.84	92.11
14.33	84.89	14.50	12.43	85.72	4.02	95.34	95.09	3.91	72.63	16.41	12.60	89.84
14.05	81.22	13.82	11.27	81.55	7.10	104.53	96.72	2.45	70.61	25.18	11.77	86.58
12.09	80.80	13.65	11.07	81.17	6.87	98.60	95.74	4.07	70.97	18.98	12.31	85.43
13.89	81.03	14.09	11.56	82.00	6.38	100.18	96.63	3.84	72.03	20.47	12.75	84.93
13.78	79.49	14.47	11.59	79.92	8.37	97.79	95.89	4.34	69.51	19.65	12.68	80.75
13.99	80.27	14.40	11.62	80.82	8.29	101.03	96.37	3.67	70.65	21.16	13.15	78.10
16.03	85.60	15.57	13.72	85.53	4.62	102.55	97.37	3.56	74.90	21.54	13.82	88.30
15.03	83.17	15.03	12.51	83.50	6.17	101.43	97.47	3.64	72.95	20.20	13.70	85.22
15.29	83.45	15.02	12.63	84.00	5.94	103.52	97.20	3.67	73.46	22.63	13.63	86.66
14.29	82.11	14.17	11.65	82.47	7.44	105.23	97.60	2.97	72.30	22.26	12.76	84.73

蔗糖工業及生產

ANNUAL MILL DATA OF TAI

(ISSUED BY THE ENGINEERING DEPARTMENT)

蔗糖工業及生產

FACTORY	CLARIFIED JUICE (Acid Thin Juice)		SYRUP			FILTER CAKE			FINAL		
	Brix	Purity	Brix	Purity	Reducing Sugars Ratio	Polariz ation	On 100 Cane	Sucrose on 100 Sucrose in Cane	Brix	Refract ometer Brix	Apparent Purity
DEFECATION											
Pulisse.....	14.86	86.81	60.09	87.94	4.00	5.78	1.48	0.60	86.51	84.00	30.19
Chiaotzetow....	15.22	84.30	51.49	85.01	4.31	3.59	2.73	0.70	90.79	80.35	28.40
Yutsing.....	16.25	92.06	58.81	91.00	5.19	4.47	1.66	0.46	85.77	83.70	32.06
Taichung.....	15.07	86.79	45.54	87.64	4.19	5.63	1.55	0.66	84.12	80.14	31.25
Siaolung.....	13.56	82.10	53.50	83.00	5.89	1.13	4.02	0.41	95.60	...	30.14
Average.....	15.00	85.64	50.54	86.27	4.57	4.10	2.37	0.62	88.53	80.73	30.06
SULFICATION											
Tungkang.....	14.67	82.41	49.95	83.02	6.05	3.02	3.47	0.83	92.46	80.35	31.00
Average.....	14.67	82.41	49.95	83.02	6.05	3.02	3.47	0.83	92.46	80.35	31.00
CARBONATION											
Chichow.....	11.52	86.02	47.14	86.23	4.75	2.30	6.04	1.18	85.82	...	34.71
Fuwei.....	11.92	83.98	44.97	84.23	6.44	3.28	5.72	1.76	88.11	81.26	35.59
Cheluchien.....	13.18	84.90	50.17	85.37	5.35	1.33	5.69	0.64	92.41	83.29	29.43
Nantow.....	14.89	92.38	52.01	92.49	4.06	0.98	6.18	0.45	90.12	...	36.15
Nantsing.....	12.66	89.93	53.30	90.51	3.24	1.87	4.65	0.70	86.00	...	38.57
Annei.....	11.74	87.22	55.00	87.93	4.36	3.12	5.33	1.36	93.74	...	34.83
Average.....	12.32	85.53	47.98	85.87	5.48	2.50	5.66	1.27	88.96	81.89	34.42
Total Average.....	13.33	85.23	48.92	85.68	5.29	3.01	4.50	1.04	89.22	81.31	32.83
1945—1946.....	14.60	82.00	52.61	82.22	7.79	3.20	3.09	0.72	89.35	82.26	33.50
1944—1945.....	14.54	81.99	53.14	83.20	7.48	3.80	2.31	0.66	88.42	81.76	32.65
1943—1944.....	14.99	83.44	54.13	88.32	3.77	2.00	4.16	0.50	92.02	82.22	31.79
1942—1943.....	14.74	85.94	51.48	86.78	5.14	2.32	4.23	0.58	90.72	82.79	29.87
1941—1942.....	14.19	87.18	54.42	87.19	5.13	1.96	4.22	0.52	89.88	82.67	30.46
1940—1941.....	13.46	85.67	53.11	85.34	6.93	1.75	3.71	0.40	90.26	83.13	29.74

糖 廠 成 績 表

(二)

民國卅五/卅六年期

111

WAN FACTORIES (1946—1947)

(PART OF THE TAIWAN SUGAR CORPORATION)

MOLASSES			LOSSES		SUGAR				STANDARD SUGAR YIELD	Mill Plant		
Refractometer Purity	On 100 Cane	Sucrose on 100 Sucrose in Cane	Undetermined	Total	Polarization	Moisture %	On 100 Cane	Sucrose on 100 Sucrose in Cane				
37.70	2.17	4.83	1.40	10.81	97.71	0.38	13.00	89.19	13.13	2 K.	S.	9 R
34.72	3.45	6.91	0.02	10.32	99.06	0.12	12.59	89.68	13.01	2 K.	S.	12 R
36.61	3.42	6.55	(-) 0.04	10.62	98.41	0.30	14.50	89.38	14.79	2 K.	S.	9 R
37.82	3.01	6.96	(-) 0.90	11.85	99.63	0.06	11.62	88.15	12.09	2 K.	C.	12 R
...	2.99	7.88	1.11	12.42	98.96	0.52	9.67	87.58	9.96	2 K.	S.	2 R. 12 R
36.32	3.19	6.98	(-) 0.12	11.22	99.15	0.18	12.04	88.78	12.39			
36.12	3.08	7.08	0.02	10.83	99.31	0.16	11.35	89.17	11.77	2 K.	S.	12 R
36.12	3.08	7.08	0.02	10.83	99.31	0.16	11.35	89.17	11.77			
...	2.70	6.82	0.95	13.84	99.37	0.09	10.18	86.16	10.57	2 K.	S.	12 R
42.58	2.92	9.47	3.87	19.99	99.54	0.14	8.57	80.01	8.94	K.	C.	S. 12 R
38.18	2.69	7.21	0.04	10.48	98.91	0.25	10.74	89.52	11.05	2 K.	S.	12 R
...	1.80	4.41	2.29	10.14	97.51	1.35	12.22	89.83	11.98	2 K.	S.	2 R. 12 R
...	2.83	6.36	1.88	13.85	97.48	0.97	10.77	86.15	11.12	2 K.	S.	12 R
...	2.36	6.05	6.05	16.78	96.36	1.30	10.27	83.22	10.54	2 K.	S.	12 R
41.21	2.75	7.94	2.56	16.00	98.92	0.35	9.70	84.00	10.02			
38.95	2.91	7.58	1.54	14.10	99.03	0.28	10.53	85.90	10.88			
41.11	3.60	10.01	3.59	18.41	98.98	0.27	9.72	81.59	10.13			
41.29	3.67	9.05	5.16	19.14	96.84	1.15	10.09	80.86	10.15			
40.55	2.55	5.58	0.06	8.84	98.91	0.28	12.73	91.14	13.33			
38.04	2.84	6.45	0.99	10.72	98.95	0.31	11.76	89.49	12.20			
38.20	2.86	6.46	0.98	10.55	98.89	0.37	12.00	89.43	12.47			
37.35	3.06	7.07	0.69	10.64	98.67	0.41	11.31	89.36	11.71			

蔗糖工業及生產

蔗糖工業及生產

分公司及廠別	種 別	原 料 使 用 量					特號綿白	一號綿白
		含蜜糖	分蜜糖	糖 蜜	糖 水	計		
		公斤	公斤	公斤	公斤	公斤	公斤	公斤
第一區 分公司	苗 栗	...	20 688 422	20 688 422	2 253 000	...
	斗 六	...	7 025 700	7 025 700
	計	...	27 714 122	27 714 122	2 253 000	...
第二區 分公司	車 路 壩	...	11 564 597	11 564 597	3 435 700	240 200
	橋 仔 頭	...	1 950 016	1 950 016
	計	...	13 514 613	13 514 613	3 435 700	240 200
第三區 分公司	南 靖	...	10 592 590	10 592 590	8 153 340	...
	計	...	10 592 590	10 592 590	8 153 340	...
第四區 分公司	新 營	...	2 056 630	2 056 630
	岸 內	...	1 514 034	1 514 034
	計	...	3 570 664	3 570 664
總	計	...	55 391 989	55 391 989	13 842 040	240 200

產 量 表

民國卅五/卅六年期

113

再 製 糖 生 產 量							副 產 品	
二號綿白	特號砂白	一號砂白	二號砂白	赤 砂	方 糖	計	糖 水	糖 蜜
公斤	公斤	公斤	公斤	公斤	公斤	公斤	公斤	公斤
...	11 851 620	3 158 700	...	17 253 320	...	2 583 757
...	6 498 360	54 000	...	6 552 360	...	292 062
...	18 349 980	3 212 700	...	23 815 680	...	2 875 819
...	2 704 680	1 678 410	...	1 307 410	66 400	9 432 800	...	1 734 712
...	1 524 060	43 680	...	1 567 740	...	399 136
...	2 704 680	1 678 410	1 524 060	1 351 090	66 400	11 000 540	...	2 133 848
...	917 640	115 580	...	9 186 560	...	1 221 984
...	917 640	115 580	...	9 186 560	...	1 221 984
...	1 440 360	399 480	...	1 839 840	...	343 487
...	1 060 650	54 480	...	1 115 130	...	313 260
...	2 501 010	453 960	...	2 954 970	...	656 747
...	24 473 310	1 678 410	1 524 060	5 133 330	66 400	46 957 750	...	6 888 398

蔗糖工業及生產

蔗糖工業及生產

年 期	種 別	原 料 糖 使 用 量					計	D.S.No. 8 未滿	D. S. No. 11 未滿			D.S.No. 15未滿
		含蜜糖	分蜜糖	冰 糖	糖 蜜	糖 水			黑 糖	赤 糖	其 他	
		公斤	公斤	公斤	公斤	公斤	公斤	公斤	公斤	公斤	公斤	公斤
民國12—13	{	3 480	19 514 228 4 652 808	...	35 954	...	24 206 470	72 720	233 195
13—14	{	735	21 028 204 6 189 606	27 2'8 545	735	(39 120)	479 675
14—15	{	10 461 94 333	23 109 667 7 593 837	30 713 965	861	33 240	1 429 199
15—16	{	內黑 (5 198)	31 735 590 275 629	32 105 552	94 333	...	4 380
16—17	{	黑 6 117	12 057 671 191 100	...	176 713	...	12 431 601	30 600	1 656	...
17—18	{	...	1 489 129 453 786	1 942 915	438 461
18—19	{	...	165 103	165 103	129 062	24 000	...
19—20	{	...	1 863 957	...	2 909	...	1 866 866	2 100	108 772	...
20—21	{	...	5 904	90 617	60 239
21—22	{	1 800	601	...	84 713	...	99 644	66 109
22—23	{	6 300	97 273	...	92 866	63 555
23—24	{	7 020	86 566	...	231 943	134 240
24—25	{	9 724	224 923	...	155 234	86 240
25—26	{	16 080	145 510	...	152 732	87 056
26—27	{	...	331 027	...	94 191	...	425 218	91 005
27—28	{	128 067	495	...	137 479	...	266 041	212 351

年 期	種 別	原 料 使 用 量					計	第一	
		含蜜糖	分蜜糖	冰 糖	糖 蜜	糖 水		甲	乙
		公斤	公斤	公斤	公斤	公斤	公斤	公斤	
民國28—29	{	12 481	486	131 380	...	144 347	
29—30	{	
30—31	{	
31—32	{	
32—33	{	
33—34	{	

年 期	種 別	原 料 使 用 量					特號綿白		
		含蜜糖	分蜜糖	糖 蜜	糖 水	計	一號綿白	二號綿白	三號綿白
		公斤	公斤	公斤	公斤	公斤	公斤	公斤	公斤
民國34—35	{	...	2 777 259	...	908 163	3 585 422	54 060
35—36	{	...	55 391 989	55 391 989	13 842 040	240 200	...

- 備考
1. 年期乃前年十一月一日起後年十月三十一日至之一年分
 2. 民國24—28年期以降製成量內書有「內」係是前年起持越製品及為半製品之製品原料是各各相當前年期之外不含原
 3. 民國25—26年期以降複製成量之外書乃次期持越之半製品及未檢定制品
 4. 至民國前11—民國1年期乃糖間及舊式冰糖工場所製係製成之臺灣白糖及冰糖民國 1—2 年期以降乃新式製糖廠

原料及其產糖量表

(上段 外國糖公斤)
(下段 臺灣糖公斤)

砂糖製成量							副產物		摘要	
D.S.No. 18未滿	D.S.No. 02未滿	D.S.No. 21未滿	D.S.No. 22未滿	D.S.No. 20以上	D.S.No. 21以上	D.S.No. 22以上	水糖	計		糖水
公斤	公斤	公斤	公斤	公斤	公斤	公斤	公斤	公斤	公斤	公斤
...	外	457 231	...	內 11 836	內 11 836	...	內 6 947
...	外	22 388 181	...	147 330	457 231	...	外322 340
18 386	...	275 812	...	內	623 586	22 841 426	...	1 456 292
25 848	...	387 725	...	外	578 905	...	內 16 177	678 883	...	內400 916
2 941 884	...	315 556	55 440	內	24 720 026	...	102 577	578 905	...	外273 128
...	內	441 338	25 597 211	...	1 088 743
...	內	27 291 680	...	70 140	441 338	...	內128 749
...	內	66 858	4 375 552	...	29 238 693	...	1 640 642
...	內	22 188 307	566 858	...	外219 344
...	29 973 452	...	1 228 374
71 636	52 428	11 708 468	...	內470 219
2 237	2 340	1 416 941	...	1 859 979	...	330
666	1 029	1 650	...	156 407	...	46 481
487	240	1 661 327	...	1 772 926	...	9 074
2 574	1 620	...	64 433	...	1 710
1 320	67 429	...	1 225
...	63 555
...	14 240
...	86 240
...	87 056
...	207 072	298 077	...	72 557
...	495	212 846

蔗糖工業及生產

砂糖製成量					副產物		摘要
種	第二種		第三種	計	糖水	糖蜜	
乙	甲	乙	第三種	計	糖水	糖蜜	
公斤	公斤	公斤	公斤	公斤	公斤	公斤	
97 798	...	486	...	98 284	
...	
...	
...	
...	
...	
...	
...	

再製糖生產量					副產物		備考
特號砂白	一號砂白	二號砂白	赤砂	方糖	計	糖水	
公斤	公斤	公斤	公斤	公斤	公斤	公斤	公斤
128 520	268 680	1 492 380	1 943 640	...	1 092 280
24 473 310	1 678 410	1 524 060	5 133 330	66 400	46 957 750	...	6 888 398

料使用量

同永糖工廠或改良舊式兩種糖廠之再製品

蔗糖生產費

年 期	費 用		製造費	營業費	販賣費	合 計
	原料費	原料諸費				
	元	元	元	元	元	元
民國 7—8	5.164	1.683	1.684	1.670	1.778	11.961
8—9	8.289	3.155	2.285	5.730	1.312	20.971
9—10	7.088	3.507	1.900	3.301	1.199	16.995
10—11	5.844	2.571	1.520	2.116	0.937	12.988
11—12	5.521	1.651	1.300	2.252	0.817	11.541
12—13	4.726	1.929	1.236	1.604	1.024	10.519
13—14	5.017	2.049	1.275	1.224	0.820	10.385
14—15	4.994	2.124	1.322	1.430	0.837	10.707
15—16	5.217	2.363	1.387	2.109	0.970	12.046
16—17	4.515	2.065	1.171	1.354	0.765	9.870
17—18	4.232	1.980	1.121	1.153	0.776	9.262
18—19	3.781	1.692	1.069	1.065	0.719	8.326
19—20	3.192	1.313	0.866	0.996	0.696	7.063
20—21	3.171	1.124	0.723	0.867	0.722	6.607
21—22	2.611	0.654	0.979	1.272	1.013	6.529
22—23	2.551	0.647	0.060	1.121	0.952	6.331
23—24	3.113	0.559	0.910	0.791	0.868	6.241
24—25	3.375	0.724	1.071	0.825	0.920	6.915
25—26	3.613	0.557	1.045	1.119	0.945	7.279
26—27	4.352	0.684	1.260	1.502	1.376	9.174
27—28	4.659	0.653	1.192	1.373	1.186	9.063
28—29	5.612	(含原料費在內)	1.236	1.415	1.244	9.507
29—30	6.131	1.285	2.721	3.602	1.409	15.148
30—31	6.611	1.170	2.396	3.233	1.519	14.929
31—32	7.030	1.340	2.659	3.744	1.638	16.411
32—33	8.045	1.553	2.884	4.245	1.801	18.528
33—34
34—35	120.169	7.336	42.069	25.222	11.527	206.323
35—36		(依照分糖比率 蔗農得48% 糖廠52%)				
36—37		(依照分糖比率 蔗農得50% 糖廠50%)				

備考 本表依固定資產消却所得稅及自作原料之社有地土地用料等不包括在內

(43) 歷年改良糖廠平均蔗糖生產費表

117

(每60公斤臺幣元)

年 期	費 用					合 計
	原料費	製造費	營業費	販買費	元	
民國 7—8.....	6.430	3.437	4.704	(含營業費在內)	元	14.571
8—9.....	11.473	6.920	10.061			28.454
9—10.....	15.593	4.957	6.216			26.766
10—11.....	9.663	3.215	2.414			15.292
11—12.....	5.568	3.309	2.422			11.299
12—13.....	5.603	2.934	2.620			11.157
13—14.....	6.063	3.123	2.066			11.252
14—15.....	6.099	3.118	1.719			10.935
15—16.....	5.586	2.714	1.769			10.069
16—17.....	5.392	2.471	1.178			9.041
17—18.....	5.112	1.975	1.388			8.472
18—19.....	4.739	1.951	1.271			7.961
19—20.....	4.102	1.616	1.231			6.999
20—21.....	3.504	1.486	1.316			6.306
21—22.....	2.716	1.395	1.054			5.165
22—23.....	3.114	1.913	1.142			6.169
23—24.....	3.231	1.286	1.580			6.097
24—25.....	3.658	1.589	0.942			6.199
25—26.....	4.009	1.442	1.971			7.422
26—27.....	4.700	1.654	2.537			8.891
27—28.....	4.860	1.608	1.369			7.837
28—29.....	5.223	2.341	1.686	0.898		10.148
29—30.....	9.140	13.440		22.580
30—31.....	8.436	3.190	2.232	15.162		29.020
31—32.....	11.162	4.405	2.860	0.328		18.755
32—33.....	7.732	2.873	2.877	6.870		20.352

蔗糖生產費

備考 民國33—34年期以後名稱廢止

蔗糖生產費

品名	年 期	民國24—25	25—26	26—27	27—28	28—29
石 灰 窯						
石 灰 原 石	公斤	52 847 705	58 145 633	63 055 657	101 451 836	77 664 711
焦 炭 (Coke)	公斤	325 014	396 971	575 789	1 212 837	930 386
	元	6 830 633	7 632 727	7 683 799	12 497 034	9 572 360
	元	158 846	184 405	204 245	480 159	448 344
燃 料						
煤 炭	公斤	97 175 329	102 672 863	118 029 951	150 998 376	127 534 814
薪	公斤	1 189 633	1 243 106	1 608 143	2 454 123	2 249 629
	元	6 665 767	8 483 403	7 639 151	9 605 332	8 438 674
	元	33 650	41 255	666 49	59 741	56 648
油 類						
內 部 油	公石	989	884	924	1 432	1 345
外 部 油	公石	36 758	29 208	38 950	65 239	67 923
Glyce油	公石	3 207	3 901	4 939	5 187	4 447
	元	91 396	116 027	137 668	201 088	190 402
	元	5 362
	元	3 540
清 淨 劑						
石 灰	公斤	2 270 804	2 231 788	2 873 926	3 622 711	2 995 766
硫 黃	公斤	86 368	93 475	130 445	251 216	198 366
珪 藻 土	公斤	331 982	405 530	685 370	778 136	705 966
脫 色 灰	公斤	26 263	34 808	63 886	78 270	82 902
磷 酸 劑	公斤	207 228	230 584	270 404	205 634	159 902
	元	33 101	33 990	36 598	35 831	29 706
	元	64 321
	元	31 385
	元	335 233	355 759	327 946	516 981	362 132
	元	138 261	175 058	213 048	290 995	204 944
藥 品						
洗 罐 用 品	公斤	481 482	601 629	880 723	...	682 654
消 毒 用 品	公斤	55 799	53 567	105 314	...	104 099
分 析 用 品	元	27 480
	元	4 566
	元	51 531
濾 布 雜 品						
木 綿	平方公尺	502 505
麻 布	平方公尺	204 044
Packing 及 其 他	元	276 352
	元	73 269
	元	442 790
包 裝 材 料						
笊	枚	4 648 053	4 256 429	3 820 639	3 382 146	2 582 286
麻 袋	枚	477 682	416 838	533 387	544 999	500 010
Guazo袋	枚	7 951 862	9 062 549	8 837 548	11 882 152	8 837 966
	元	4 069 600	4 115 901	4 443 509	7 832 951	7 241 805
	元	675 332
	元	460 438
木 綿 袋	枚	2 087 808
綿 袋	枚	945 965
	元	1 727 766
	元	274 205
割 藤	本	10 075 500	9 239 106	7 662 071	6 881 762	6 532 394
口 縫 絲	斤	166 836	181 902	159 060	141 558	139 021
墨 汁	公石	125 398
紙 袋	公石	140 745
	元	8 749
	元	72 325

備考 民國29—30年以後除三五(源成)及合併前臺東製糖卑南分

之 主 要 消 耗 品 表

(上段 數量
下段 金額)

29—30	30—31	31—32	32—33	33—34	34—35
87 193 784	145 615 871	146 175 744	169 712 005	2 386 730	4 193 503
866 086	1 952 150	2 162 262	3 819 196	38 015	125 453
11 654 860	18 843 854	30 479 233	11 625 549	437 578	856 900
365 364	825 203	892 693	554 177	26 196	182 120
163 615 806	209 771 577	275 934 688	195 416 626	49 357 593	10 793 357
1 318 303	4 532 852	2 319 323	4 591 549	1 298 965	2 356 930
6 303 397	4 602 635	12 192 102	7 613 057	8 399 138	4 876 393
91 745	75 405	172 365	225 114	412 287	17 933 463
1 747	2 169	1 946	1 502	918	1 077
94 469	129 706	124 814	97 720	56 430	1 156 936
3 714	4 207	3 625	3 442	2 406	1 746
172 865	215 008	182 438	162 675	156 185	1 167 118
14 025	15 174	29 861	24 065	16 531	1 843
11 321	15 077	17 411	19 539	10 375	2 006
2 317 569	4 453 086	3 534 502	2 779 306	1 487 372	875 443
198 796	410 345	378 887	199 895	159 300	143 531
1 029 195	2 528 500	2 180 690	164 441	...	550 201
145 192	383 167	438 244	27 830	...	87 472
41 430	70 996	53 791	83 115
9 154	24 148	8 221	11 092
194 681	281 148	178 946	81 632	10 576	100
39 583	58 362	42 660	16 326	2 215	1 500
120 334	87 339	37 788	23 948	5 050	...
56 896	31 456	23 099	20 138	2 443	...
606 840	716 252	546 581	335 805	259 240	27 648
152 621	185 437	161 789	119 128	63 404	12 703
964	1 650	2 447	453	619	...
798	1 156	2 251	521	300	132 743
59 334	75 866	77 024	72 983	380 758	2 485
121 328	206 545	203 037	139 105	44 409	...
122 539	251 582	253 227	275 796	67 842	176 119
36 143	93 816	77 694	38 280	20 446	270
13 969	56 162	57 065	30 996	18 614	1 410
239 025	237 925	301 452	244 940	154 834	150 889
1 516 213	2 886 352	3 794 286	2 771 536	1 483 624	207 689
418 521	791 815	903 036	718 817	549 659	846 739
6 186 208	9 812 365	9 820 237	9 010 733	2 766 071	939 871
5 075 446	7 914 279	9 492 890	8 971 786	3 050 703	6 438 131
...	...	939 800
...	...	37 334
1 584 512	1 085 409	2 214	4 530	...	329
740 510	352 003	545	4 176	...	314
...	17 121
...	4 513
4 298 008	6 021 391	6 855 168	5 277 431	6 026 106	233 660
110 714	269 146	267 281	200 031	463 951	23 456
68 373	93 129	98 507	90 873	26 477	49 733
123 091	146 165	152 415	156 518	124 932	134 012
1 592	2 007	1 800	1 409	692	3
52 571	65 733	64 136	45 410	22 546	3 053
85 271	514 425	612 793	1 108 516	68 830	...
17 307	135 423	133 223	249 291	13 890	...

蔗
糖
生
產
費

蔗
糖
貿
易

年 次	區 分	輸 出		輸 往 日 本		合 計
		數 量	金 額	數 量	金 額	
		公 斤	元	公 斤	元	公 斤
民國前	16	21 995 083	1 529 460	22 412 467	...	44 407 550
	15	21 523 209	1 494 042	20 674 228	1 194 000	42 197 437
	14	23 818 265	1 934 376	22 684 294	1 602 265	46 502 559
	13	18 038 540	1 586 945	21 300 732	1 748 879	39 339 272
	12	7 253 011	669 246	17 485 851	1 537 838	24 738 862
	11	10 703 465	1 031 314	25 927 287	2 292 598	36 630 752
	10	10 912 422	1 059 165	34 842 002	3 172 407	45 756 424
	9	2 027 662	220 368	22 524 142	2 170 918	24 551 804
	8	1 784 566	223 524	34 283 842	3 791 347	36 068 408
	7	142 465	25 730	42 463 354	5 863 330	42 605 819
	6	1 402 162	153 694	65 404 767	8 506 117	66 806 929
	5	75 892	13 836	56 536 887	7 455 918	56 612 779
	4	88 296	15 474	62 121 384	9 440 560	62 209 680
	3	13 530	2 679	125 847 970	23 001 769	125 861 500
	2	2 815 917	491 941	184 043 305	34 771 495	186 859 222
民國元	1	7 254 996	955 955	237 492 258	36 872 558	244 747 254
	2	15 970 632	1 719 396	148 299 394	28 134 144	164 270 026
	3	60	8	61 632 242	15 479 098	61 632 302
	4	10 346	1 724	136 410 628	27 673 067	136 420 974
	5	1 910 854	346 491	209 166 921	35 921 720	211 077 775
	6	66 608 134	11 324 303	254 914 274	51 685 046	321 522 407
	7	84 533 349	15 775 346	334 492 043	68 344 719	419 025 392
	8	34 672 511	6 244 482	272 138 921	54 642 102	306 811 423
	9	21 786 073	7 587 583	290 950 135	79 112 371	312 736 208
	10	12 497 503	6 966 936	219 609 215	135 224 159	232 106 718
	11	6 501 781	2 134 892	254 549 435	84 709 280	261 051 216
	12	11 869 835	2 757 425	354 795 861	84 468 656	366 665 696
	13	9 657 735	2 241 087	376 212 138	111 807 763	385 869 873
	14	25 130 291	6 014 043	428 439 594	119 911 187	453 569 885
	15	24 909 042	5 901 614	430 211 263	105 651 158	455 120 305
	16	13 029 376	3 177 773	449 274 919	98 375 836	462 304 295
	17	11 974 462	2 550 730	415 703 071	96 430 734	427 677 533
	18	7 932 446	1 252 784	586 082 454	121 413 629	594 014 900
	19	2 691 641	453 671	743 151 414	142 601 812	745 843 055
	20	370 000	67 807	747 453 666	141 865 177	747 823 666
	21	14 957 605	2 356 530	792 003 797	120 475 129	806 961 402
	22	42 799 019	3 174 477	838 450 619	121 718 906	881 249 638
	23	6 061 692	563 249	589 841 765	118 614 462	595 903 457
	24	1 370 038	122 277	661 354 920	122 321 543	662 724 958
	25	56 104 426	5 555 532	854 960 798	145 977 479	911 065 223
	26	235 313	2 621 073	8 564 681	163 495 301	8 799 994
	27	220 327	2 560 496	8 940 832	188 985 935	9 161 158
	28	810 095	11 661 408	9 154 297	177 596 157	9 964 392
	29	1 583 777	30 572 501	11 539 202	229 254 158	13 122 979
	30	979 153	36 962 173	9 014 631	185 592 613	9 993 784
	31	854 925	37 644 037	6 862 920	156 510 235	7 717 845
	32	1 114 992	49 270 735	9 289 732	184 524 209	10 404 724
	33	764 174	42 001 018	4 003 943	97 450 824	4 768 117
	34	323 979	22 510 636	2 436 499	61 952 532	2 760 478
	35	3 476	...	235 859	...	239 335
	36	979 856	979 856

備考 1. 本表以下所揭示輸出入四表之集計糖蜜糖水無包含在內

2. 本表以外輸入白糖民國前13年1.6%元同9年8,541元同8年11,976元及輸入角砂糖類民國1年2,225元2年2,613元3年

糖 貿 易 表

(歷年)

(臺幣元)

121

計	輸 入		輸入日本食糖		合 計	
	金 額	數 量	金 額	數 量	金 額	數 量
元	公斤	元	公斤	元	公斤	元
...	997 942	109 862	997 942	109 862
2 683 042	2 767 310	322 485	2 767 310	322 485
3 586 641	3 900 512	470 476	3 900 512	470 476
3 335 824	2 203 868	270 400	2 203 868	270 400
2 207 084	2 953 631	364 371	2 953 631	364 371
3 323 912	3 291 501	453 846	3 291 501	453 846
4 231 572	922 304	110 673	231 298	52 136	1 153 602	162 809
2 391 286	926 886	93 589	803 297	155 626	1 730 183	249 215
4 014 871	2 079 262	275 289	726 722	169 407	2 805 934	444 696
5 889 060	80 887	10 187	1 134 699	321 906	1 215 586	335 093
8 659 811	50 136	8 139	1 039 001	294 448	1 089 137	302 587
7 469 754	109 334	12 156	1 527 412	431 199	1 636 746	443 355
9 456 034	186 610	23 173	1 393 236	430 740	1 579 846	453 913
23 004 448	106 888	13 895	1 641 244	498 470	1 748 132	512 365
35 263 436	59 042	9 304	1 768 393	576 617	1 827 435	585 921
37 828 513	114 338	15 415	1 683 762	556 001	1 798 100	571 416
29 843 540	1 527 049	148 363	2 463 835	877 099	3 990 884	1 025 462
15 479 106	705 948	72 476	5 116 290	1 520 833	5 822 238	1 593 309
27 674 791	39 169	4 406	2 180 505	734 406	2 219 674	738 812
36 268 211	60 931	7 108	2 638 299	813 342	2 699 230	820 450
63 009 349	115 418	13 688	1 759 789	636 801	1 875 207	650 489
84 120 065	102 518	10 985	1 342 520	571 366	1 445 038	582 351
60 886 584	9 792 443	1 685 986	652 625	308 422	10 445 068	1 994 408
86 699 954	44 750 852	15 505 543	1 055 600	707 991	45 806 452	16 213 534
142 191 095	23 125 412	11 098 993	1 847 666	1 414 887	24 973 078	12 513 880
86 844 172	21 686 644	536 710	1 895 921	1 005 447	23 582 565	6 382 157
87 226 081	34 279 013	6 100 235	1 603 120	662 292	35 882 133	6 762 527
114 048 850	23 761 752	4 444 649	1 668 884	807 523	25 430 636	5 252 172
125 925 230	18 295 028	3 838 369	2 796 514	1 326 768	21 091 542	5 165 132
111 552 772	21 334 935	4 584 715	2 206 121	990 209	23 541 056	5 574 924
101 553 609	28 961 104	5 304 375	2 764 707	1 190 088	31 725 811	6 494 463
98 981 464	22 755 604	3 580 079	3 067 168	1 226 513	25 822 772	4 806 592
122 666 413	7 596 711	1 251 838	3 608 272	1 244 693	11 204 983	2 496 531
143 055 483	1 489 412	248 228	2 086 175	854 993	3 575 587	1 103 221
141 932 984	154 849	13 012	3 524 187	1 082 524	3 679 036	1 095 536
122 831 659	1 606	139	4 359 942	1 124 582	4 361 648	1 124 721
124 893 383	124	16	1 623 067	623 837	1 623 191	623 853
119 177 711	353	62	2 600 186	826 005	2 600 539	826 067
122 442 820	3 429 361	980 626	3 429 361	980 626
151 533 011	3 976 937	1 323 393	3 976 937	1 323 393
166 116 374	0	1	32 936	1 140 341	32 936	1 140 342
191 546 431	27 508	954 391	27 508	954 391
189 257 565	29 000	1 117 884	29 000	1 117 884
259 826 659	4	110	9 690	468 753	9 694	468 863
222 554 786	12	397	20 989	641 116	21 001	641 513
194 154 272	4	296	1 409	81 260	1 413	81 556
233 794 944	0	24	874	52 161	874	52 185
139 451 842	12	206	12	206
84 463 168
...
...

蔗糖貿易

2,692元 4年, 3,021元 5年, 6,151元 (但是因數量不明除外)

蔗糖貿易

年 種 別 次	D.S.No.11未滿		D.S.No.15未滿		D.S.No.18未滿		D.S.No.20未滿		D.S.No.21未滿		D.S.No.22未滿	
	分蜜糖	含蜜糖	分蜜糖	含蜜糖	分蜜糖	含蜜糖	分蜜糖	含蜜糖	分蜜糖	含蜜糖	分蜜糖	含蜜糖
民國 10	公斤
11	元
12	
13		4 749 372	208 800	216 724	...	72 642	18 600
		946 826	55 710	51 631	...	19 248	5 115
14		2 541 780	...	758 816	...	180
		415 470	...	128 906	...	46
15		1 242 828	11 368	331 034	180
		248 566	2 294	55 975	55
16		1 037 153	289 488
		161 790	45 924
17		3 251 307
		383 802
18		1 087 620	127 159	...
		177 656	23 313	...
19	
20		11 172 586
		1 705 268
21		25 455 713
		1 675 544
22		5 232 600	12	...
		479 056	4	...
23		1 257 348	8 440
		109 000	932
24		22 290 191	4	28 890	108 900	...
		2 026 399	1	3 376	10 346	...
25	公擔	82 365	30 019	0	...
	元	846 148	320 286	1	...
26		132 626	5 964	8 840	27 422	...
		1 528 783	62 007	96 583	306 781	...
		352 880	168 428	...
27		4 631 465	2 338 200	6
		557 006	38 237	312 812	87
28		7 313 644	675 653	6 308 474	338 390

年 種 期 別	第一種			第二種	
	甲	乙	計	甲	乙
民國 29	公擔	...	49 491	185 434	742 588
	元	...	2 390 659	6 031 104	28 473 499
30		...	13 392	58 810	779 974
		...	653 496	2 745 183	34 052 382
31		...	54 446	2 685	1 056 328
		...	3 111 682	106 481	45 933 063
32		...	42 434	...	717 023
		...	3 874 782	...	38 587 605
33		320 427
		22 030 279
34		3 476

年 種 期 別	含蜜糖		分			
	赤糖	計	特號綿白	一號綿白	二號綿白	特號砂白
民國 35	公斤
	元

備考 1. 民國26年4月以降乃依 D. S. No. 18 未滿之砂糖係臨時租稅增徵法實施無包合同22未滿在內
 2. 數量民國5年至民國24年公斤以後為公擔
 3. 民國29年以後乃同四月一日起實施之種別分類第一種含蜜糖其他分蜜糖
 4. 民國29年以後第一種計是甲乙合計

輸 出 種 別 表

(曆年)

(上段 數量公斤公擔)
(下段 價額臺幣元)

D.S.No.20 以 上		D.S.No.21以上		D.S.No.22以上		計		水砂糖 砂糖	糖角 糖棒 糖類	合 計	糖 水	糖 蜜					
分蜜糖	合蜜糖	分蜜糖	合蜜糖	分蜜糖	合蜜糖	分蜜糖	合蜜糖										
...	...	6 402 781	6 402 781	...	99 000	...	6 501 781	...	4 056 871					
...	...	2 068 542	2 068 542	...	66 350	...	2 134 892	...	51 913					
...	...	11 439 835	11 839 835	...	30 000	...	11 869 835	...	9 752 299					
...	...	2 748 825	2 748 825	...	8 600	...	2 757 425	...	73 917					
...	...	9 639 735	9 639 735	...	18 000	...	9 657 735	...	16 238 015					
...	...	2 230 107	2 230 107	...	10 980	...	2 241 087	...	158 884					
...	...	19 837 153	24 894 491	208 800	27 000	...	25 130 291	...	16 153 626					
...	...	4 915 712	5 938 532	55 710	19 800	...	6 014 042	...	175 367					
...	...	21 575 447	24 876 223	...	32 820	...	24 909 043	...	13 073 147					
...	...	5 343 517	5 887 939	...	13 675	...	5 901 614	...	238 051					
...	...	11 843 966	13 018 008	11 368	13 029 376	...	13 825 230					
...	...	2 870 883	3 175 479	2 294	3 177 773	...	381 043					
...	10 647 753	...	11 974 394	...	68	...	11 974 462	...	15 878 884					
...	2 342 973	...	2 550 687	...	43	...	2 550 730	...	374 235					
...	4 681 139	...	7 932 446	7 932 446	...	10 396 259					
...	868 982	...	1 252 784	1 252 784	...	197 282					
...	1 476 962	...	2 691 641	2 691 641	...	13 776 715					
...	252 702	...	453 671	453 671	...	222 208					
...	370 000	...	370 000	370 000	...	33 041 613					
...	67 807	...	67 807	67 807	...	565 551					
...	3 785 019	...	14 957 605	14 957 605	...	8 857 428					
...	651 262	...	2 356 530	2 356 530	...	158 298					
...	17 343 306	...	42 799 019	42 799 019	...	505 427					
...	1 498 933	...	3 174 477	3 174 477	...	11 746					
...	829 080	...	6 061 692	6 061 692	...	126 580					
...	84 189	...	563 249	563 249	...	4 136					
...	122 250	...	1 370 038	1 370 038	...	4 950					
...	12 345	...	122 277	122 277	...	274					
...	33 676 441	...	56 104 422	4	56 104 426	4	164 115					
...	3 515 410	...	5 555 531	1	5 555 532	1	8 438					
...	122 929	...	235 313	...	0	...	235 313	...	223					
...	1 454 634	...	2 621 069	...	4	...	2 621 073	...	1 142					
...	45 475	...	214 363	5 964	220 327	...	36					
...	566 342	...	2 498 489	62 007	2 560 496	...	270					
...	288 424	...	809 732	6	356	...	810 095	...	10					
...	4 682 736	...	11 652 401	87	8 920	...	11 661 408	...	59					
...	654 571	...	1 524 389	58 770	618	...	1 583 777					
...	15 916 378	...	29 538 496	1 014 043	19 962	...	30 572 501					
計		第 三 種		合 計		糖 水		糖 蜜									
928 022		1 640		979 153		...		1 513									
34 504 603		66 911		36 962 173		...		14 474									
838 784		2 749		854 925		...		2 870									
36 797 565		192 976		37 644 037		...		32 684									
1 059 013		1 533		1 114 992		...		2 300									
46 039 544		119 509		49 270 735		...		30 632									
717 023		4 717		764 174		...		600									
38 587 605		538 631		42 001 018		...		11 432									
320 427		3 552		323 979										
22 080 279		430 357		22 510 636										
3 476		...		3 476										
...										
蜜 糖		一號砂白		二號砂白		赤 砂		方 糖		計		合 計		糖 水		糖 蜜	
...			979 856		979 856		
...		

蔗
糖
貿
易

蔗糖貿易

年 種 別	D.S.No.8		D.S.No.11未滿		D.S.No.15未滿		D.S.No.18未滿		D.S.No.20		D.S.No.21	
	未	滿	分蜜糖	含蜜糖	分蜜糖	含蜜糖	分蜜糖	含蜜糖	分蜜糖	含蜜糖	分蜜糖	含蜜糖
民國	公 斤 元	10	...	1 896 420	2 570 520	200 888 933	...	20 225 562
		11	...	435 718	684 152	65 601 878	...	7 215 182
		12	...	11 561 112	967 149	250 552 590	...	40 319 880
		13	...	2 253 018	171 780	58 816 993	...	9 827 191
		14	...	15 092 400	1 269 000	257 718 768	...	60 142 530
		15	...	3 955 777	350 150	74 859 983	...	19 376 559
		16	...	18 497 100	2 812 800	294 483 276	...	67 253 958
		17	...	4 469 545	747 287	81 229 836	...	19 224 736
		18	...	24 388 620	2 103 900	284 838 768	...	69 548 665
		19	...	5 195 663	442 760	69 114 586	...	17 462 848
		20	...	20 588 220	1 376 220	303 693 248	...	53 192 940
		21	...	4 051 573	231 544	65 276 689	...	12 244 046
		22	...	24 714 900	361 320	305 698 957	18 720
		23	...	4 596 223	57 396	70 530 982	3 900
		24	...	47 610 720	18 000	321 557 550
		25	...	8 599 909	3 600	65 736 811
		26	...	66 047 040	108 000	290 330 352	3 480
		27	...	9 869 666	17 025	54 983 452	638
		28	...	66 461 340	270 000	297 405 084
		29	...	8 598 395	37 850	56 372 257
		30	...	85 903 920	354 989 547
		31	...	11 017 405	52 191 524
		32	...	94 749 030	378 986 520
		33	...	11 279 491	55 709 300
		34	...	89 147 772	2 783 820	298 673 712	129 600
		35	...	14 103 580	392 701	62 692 055	26 274
		36	...	92 370 540	450 000	269 014 847
		37	...	13 792 249	66 800	53 835 975
38	...	113 191 800	4 496 616	354 232 482		
39	...	14 987 013	596 557	63 070 207		
40	公 斤 元	...	1 305 645	41 121	...	3 677 864	
41	18 602 414	565 160	...	75 592 057	
42	1 248 381	64 788	...	2 235 530	
43	20 101 507	1 013 181	...	51 844 232	
44	1 223 954	80 624	
45	19 117 285	1 294 115	
46	1 375 304	212 830	
47	19 579 749	3 244 018	

年 種 別	第一種			第二種		
	甲	乙	計	甲	乙	
民國	29	...	145 915	145 915	3 492 194	5 376 522
	30	...	2 377 553	2 377 553	62 601 509	120 613 551
	31	...	8 917	8 917	88 038	6 765 965
	32	...	152 413	152 413	1 284 954	155 072 868
	33	...	2	2	1 609	9 288 121
	34	...	50	50	24 219	184 499 940
	35	4 003 943

年 種 別	含 蜜 糖			分		
	赤 糖	計	特號綿白	一號綿白	二號綿白	特號砂白
民國 35

備考 1. 民國26年4月至28年乃 D.S. No. 18 未滿之砂糖價為臨時租稅增徵法實施不包含22未滿在內
 2. 數量至民國24年是公斤以後是為公擔
 3. 民國29年以降依同年四月一日起實施之種別分類第一種含蜜糖其他分蜜糖

往日本種別表

(曆年)

(上段 數量公斤公擔
下段 價額臺幣元)

D.S.No.22未滿		D.S.No.21以上		D.S.No.22以上		計		冰糖角 砂糖類	合計	糖水	糖蜜
分蜜糖	含蜜糖	分蜜糖	含蜜糖	分蜜糖	含蜜糖	分蜜糖	含蜜糖				
...	...	28 968 000	251 978 915	2 570 520	...	254 549 435	...	77 984
...	...	10 772 350	84 025 128	684 152	...	84 709 280	...	828
...	...	51 395 130	353 828 712	967 149	...	354 795 861	...	948 755
...	...	13 399 674	84 296 876	171 780	...	84 468 656	...	6 365
...	...	41 989 440	374 943 138	1 269 000	...	376 212 138	...	9 100
...	...	13 265 294	111 457 613	350 150	...	111 807 763	...	55
...	...	45 392 462	425 626 794	2 812 800	...	428 439 594	...	430 195
...	...	14 239 783	119 163 900	747 287	...	119 911 187	...	4 193
...	...	50 331 310	428 107 363	2 103 900	...	430 211 263	...	1 405 933
...	...	13 435 001	105 208 398	442 760	...	105 651 158	...	18 377
...	...	70 424 280	447 898 688	1 376 220	11	449 274 919	...	1 674 829
...	...	16 571 976	981 144 284	231 544	8	98 375 836	...	33 097
13 525 794	71 383 380	...	415 323 031	380 040	...	415 703 071	...	6 734 654
3 258 576	17 983 657	...	96 369 438	61 296	...	96 430 734	...	141 711
148 197 756	68 698 428	...	586 064 454	18 000	...	586 082 454	...	11 427 475
31 422 779	15 650 530	...	121 410 029	3 600	...	121 413 629	...	200 177
301 010 472	85 652 070	...	743 039 934	111 480	...	743 151 414	...	28 148 767
60 281 907	17 449 124	...	142 584 149	17 663	...	142 601 812	...	482 617
301 946 022	81 371 220	...	747 183 666	270 000	...	747 453 666	...	28 993 444
59 819 386	17 037 269	...	141 827 327	37 830	...	141 865 177	...	541 411
252 975 102	98 135 097	...	792 003 666	...	131	792 003 797	...	20 395 388
39 956 124	17 310 014	...	120 475 067	...	62	120 475 129	...	337 738
274 644 408	90 070 560	...	838 450 518	...	101	838 450 619	...	31 984 285
40 187 799	14 542 273	...	121 718 863	...	43	121 718 906	...	452 985
113 684 442	85 419 691	...	586 927 625	2 913 420	720	589 841 765	...	31 842 906
22 464 455	18 935 067	...	118 195 157	418 975	330	118 614 462	...	857 552
205 024 543	94 494 390	...	660 904 320	450 000	600	661 354 920	...	4 244 265
35 897 922	18 728 317	...	122 254 463	66 800	280	122 321 543	...	210 754
267 994 476	115 045 304	...	850 464 062	4 496 616	120	854 960 798	...	31 947 035
45 876 329	21 447 315	...	145 380 864	596 557	58	145 977 479	...	1 270 348
2 105 482	1 434 569	...	8 523 560	41 121	...	8 564 681	...	427 276
38 046 237	30 689 433	...	162 930 141	565 160	...	163 495 301	...	1 432 716
3 760 127	1 632 005	...	8 876 044	64 787	1	8 940 832	...	451 703
76 740 755	39 285 240	...	187 972 734	1 013 181	20	188 985 935	...	1 559 743
5 983 699	1 866 020	...	9 073 673	80 634	0	9 154 297	...	334 402
115 026 529	42 158 217	...	176 302 031	1 294 115	11	177 596 157	...	1 269 993
7 769 528	6 912	2 174 627	...	11 319 459	219 741	2	11 539 202	...	270 064
155 023 101	107 200	51 294 990	...	225 902 840	3 351 248	70	229 254 158	...	1 212 447
計		第三種		合計		糖		水	糖		蜜
8 868 716	9 014 631	21 613
183 215 060	185 592 613	119 667
6 854 003	6 862 920
156 357 822	156 510 235
9 289 730	9 289 732	38 630
181 524 159	184 524 209	216 969
4 003 943	4 003 943
97 450 824	97 450 824
2 436 499	2 436 499
61 952 532	61 952 532
235 859	235 859
蜜		糖		合計		糖		水	糖		蜜
一號砂白	二號砂白	赤砂	方糖	計		糖		水	糖		蜜
...

蔗糖貿易

蔗糖貿易

年次	種別	D.S.No. 8	D.S.No.11	D.S.No.15	D.S.No.18	D.S.No.20	D.S.No.21	D.S.No.22
		未滿	未滿	未滿	未滿	未滿	未滿	未滿
民國 10	公斤 元	...	1 672 146	18 554 548	1 255 797	...	14	...
11		...	246 503	4 811 809	261 573	...	6	...
12		...	2 350 393	21 654 242	10 241 831	...	10 129	...
13		...	330 607	3 614 156	2 148 173	...	2 125	...
14		...	1 475 904	22 102 482	164 786
15		...	285 274	4 128 104	22 848
16		...	17 386	11 913 985	6 363 657
17		...	3 504	2 452 404	1 382 461
18		...	15 059	10 619 691	10 699 553
19		...	2 138	2 212 755	2 369 673
20		...	304 366	19 067 032	9 589 680
21		...	42 979	3 352 768	1 908 620
22		...	798 595	...	17 495 761	4 461 248
23		...	115 882	...	2 726 614	737 583
24		7 596 302
25		1 251 749
26		1 380 986	...	108 425
27		230 158	...	18 071
28		...	63 607	142
29		...	4 714	32
30		...	1 624
31		...	119
32	
33	
34	
35	

年次	種別	第一種			第二種	
		甲	乙	計	甲	乙
民國 29	公斤 元	11
30		338
31		3
32		94
33		0
34		24

年期	種別	含蜜糖		分			
		赤糖	計	特號綿白	一號綿白	二號綿白	特條砂白
民國 35	公斤 元
...	

備考 1. 至民國28年分蜜糖和含蜜糖之區分不明單用色相區分為國29年以後第一種是含蜜糖
 2. 民國26年4月以降至28年乃D.S.No. 18 未滿之砂糖為臨時租稅增徵法實施不含同22稱破未滿在內
 3. 據數量至民國24年是公斤以後是公擔
 4. 民國29年以後同年四月一日所實施之種別分類

蔗糖貿易

年次	種別	D.S.No. 8	D.S.No.11	D.S.No.15	D.S.No.18	D.S.No.20	D.S.No.21	D.S.No.22
		未滿	未滿	未滿	未滿	未滿	未滿	未滿
民國	11	...	221 757	100 440	132
		公斤 元	57 149	31 077	49
	12	...	3 072	242 400	36 600	...	43 200	...
			670	90 040	14 530	...	19 535	...
	13	...	96	...	21 600
			20	...	8 640
	14	...	2 040
			585
	15	...	5 865
			1 379
	16	...	503 349	...	202 950	160 068
			111 920	...	57 872	68 737
	17	...	638 085	...	619 200
			147 239	...	143 813
	18	...	23 760	...	600
			4 547	...	115
	19	...	1 205 373	...	6 240
			204 668	...	1 076
	20	...	2 082 840	...	116 700	18 000
			340 412	...	23 355	4 800
	21	...	44 109	...	11 880	540
			7 339	...	3 068	153
	22	...	925 005	...	121 414
			166 166	...	23 620
	23	...	1 966 110	...	27 000
		372 762	...	7 448	
24	...	435 042	...	1 577 520	
		75 102	...	450 192	
25	...	894	...	12 874	
	公擔 元	16 648	...	374 574	
26	...	12 334	4	
		303 463	120	
27	...	9 868	36	
		232 031	1 245	
28	...	1 586	
		38 967	

年次	種別	第一種			第二種	
		甲	乙	計	甲	乙
民國	29	18 584	...	111
		公擔 元	...	498 106	...	4 480
	30	19	...	78
			...	540	...	3 230
	31
	32
	34

年次	種別	含蜜糖		分			
		赤糖	計	特號綿白	一號綿白	二號綿白	特號砂白
民國	35
	公斤 元

- 備考
1. 冰角棒砂糖類至民國5年是全部冰糖以外民國1年2.250元同2年2.613元同3年2.692元同4年3.021元同5年
 2. 至民國28年分蜜糖和含蜜糖之區分不明單用色相為區分民國29年以降第一種含蜜糖其他分蜜糖
 3. 民國16年4月以降乃18未滿之砂糖依為臨時租稅增徵法實施不同同22未滿在內
 4. 據數量民國24年是公斤以後為公擔
 5. 民國29年以後據同四月一日實施之種別分類

本食糖種別表

(曆年)

(上段 數量公斤公擔
下段 價額臺幣元)

蔗糖貿易

D.S.No.20 以 上	D.S.No.21 以 上	D.S.No.22 以 上	計	水砂糖角 砂糖棒砂 糖類	合 計	糖 水	糖 蜜	水 飴
...	1 147 013	...	1 469 342	133 778	1 603 120	89 620
...	495 739	...	584 014	78 278	662 292	25 598
...	1 141 381	...	1 466 653	202 231	1 668 884	40 896
...	562 997	...	687 772	119 751	807 523	10 835
...	2 398 901	...	2 420 597	375 917	2 796 514	113 366
...	1 093 863	...	1 102 523	224 240	1 326 763	30 121
...	1 688 622	...	1 690 662	515 459	2 206 121	1 145 176
...	713 386	...	713 971	276 238	990 209	318 297
...	2 252 833	...	2 258 698	506 039	2 764 707	1 552 642
...	931 751	...	933 150	256 958	1 190 088	355 197
...	...	1 513 478	2 379 845	687 323	3 067 168	2 004 405
...	...	622 933	861 462	365 051	1 226 513	396 448
...	...	1 738 193	2 995 478	612 794	3 608 272	1 207 239
...	...	644 610	935 662	309 031	1 244 693	233 316
...	...	1 431 836	1 456 196	629 979	2 086 175	873 517
...	...	540 036	544 698	310 295	854 993	187 637
...	...	1 747 425	2 959 038	565 149	3 524 187	734 373
...	...	606 387	812 131	270 393	1 082 524	140 094
...	...	1 492 089	3 709 629	650 313	4 359 942	633 824
...	...	467 261	835 828	288 754	1 124 582	98 160
...	...	920 185	976 714	646 353	1 623 067	456 238
...	...	317 707	328 267	295 570	623 837	75 440
...	...	1 012 520	2 058 939	541 247	2 600 186	192 930
...	...	374 296	564 082	261 923	826 005	35 448
...	...	780 647	2 773 757	655 604	3 429 361	503 219
...	...	286 347	666 557	314 069	980 626	95 788
...	...	1 182 036	3 194 598	782 339	3 976 937	1 211 362
...	...	436 744	962 038	361 355	1 323 393	251 826
...	...	13 088	26 846	6 090	32 936	14 141
...	...	475 418	866 640	27 370	1 140 341	295 951
...	...	8 260	20 598	16 910	27 508	8 519
...	...	326 536	630 119	324 272	954 391	182 554
...	...	11 229	21 133	7 867	29 000	13 099
...	...	464 693	697 969	419 915	1 117 884	287 613
...	...	2 270	3 836	5 834	9 690	6 909
...	...	95 520	134 487	334 266	468 753	207 126
計		第 三 種	合 計	糖 水	糖 蜜			
...	111	2 294	20 989			
...	4 483	138 530	641 116			
...	78	1 312	1 409			
...	3 230	77 490	81 260			
...	...	874	874			
...	...	52 161	52 161			
蜜 糖		合 計	糖 水	糖 蜜				
一號砂白	二號砂白	赤 砂	方 糖	計				
...				

6.151 元之角棒砂糖類因數量不明除外

蔗糖貿易

年次	地方別	民國 27		28		29		30	
		數量	價額	數量	價額	數量	價額	數量	價額
		公擔	元	公擔	元	公擔	元	公擔	元
天	津	72 600	1 120 796	335 370	5 939 481	120 376	3 003 425	203 094	12 703 143
青	島	180 161	3 736 062	78 166	4 534 259	76 937	4 878 327
其	他	17 477	1 017 451
上	海	72 106	1 053 760	213 502	3 842 903	214 810	10 808 251	98 408	4 663 724
漢	口	4 320	57 310	16 599	1 108 855
溫	州
其	他
福	州
廈	門	1 004	22 664	4 491	135 765	3 685	199 733	1 370	66 891
汕	頭	1 068	32 587	6 522	417 999	2 698	146 856
廣	東	2	1 313	16 243	482 662	65 683	3 822 647	18 628	881 816
其	他	1 907	100 583	5 515	277 501
北	中	13 004	229 646	12	427
外	之
東	北	201 453	2 763 997	264 764	5 640 291	112 919	2 966 330	33 635	1 007 374
關	東	449 885	6 469 232	563 846	10 705 013	357 608	10 091 495	398 041	11 909 550
合	計	810 095	11 661 408	1 583 777	30 572 501	979 153	36 962 173	854 925	37 644 037

備考 本表無包含糖蜜及糖水

年次	國別	民國 27		28		29		30	
		數量	價額	數量	價額	數量	價額	數量	價額
		公擔	元	公擔	元	公擔	元	公擔	元
中	華	810 095	11 561 408	1 583 777	30 572 501	979 153	36 962 173	854 925	37 644 037
香	港
澳	門
暹	羅
其	他
合	計	810 095	11 661 408	1 583 777	30 572 501	979 153	36 962 173	854 925	37 644 037

備考 本表無包含糖蜜及糖水

年次	國別	民國 27		28		29		30	
		數量	價額	數量	價額	數量	價額	數量	價額
		公擔	元	公擔	元	公擔	元	公擔	元
中	華	0.12	4	0.15	5
香	港
菲	律	0	7	5.97	190	2.36	77
爪	哇	4	100	5.07	184
其	他	3	0.35	19	1.61	214
合	計	4	110	11.51	397	4.12	296

備考 本表無包含糖蜜及糖水

祖 國 地 別 表

(曆年)

(單位 公擔臺幣元)

31		32		33		34		35	
數量	價額	數量	價額	數量	價額	數量	價額	數量	價額
公擔	元	公擔	元	公擔	元	公擔	元	公擔	元
155 310	9 827 834	197 484	17 497 056	76 345	7 333 172
45 874	2 863 949								
..	...	156 579	8 840 668	88 847	7 185 733	3 476	...	979 856	...
269 330	12 991 149								
51 813	3 557 819								
...	...								
...	...								
12 494	659 754	47 281	3 380 260	48 659	3 924 112
12 568	667 389								
60 953	3 082 515								
11 402	542 583
...	682	22 163
467 983	13 824 701	368 825	12 282 681	106 432	3 793 537
1 087 727	48 017 693	764 169	42 000 665	320 965	22 258 717	3 476	...	979 856	...

蔗 糖 貿 易

出 國 別 表

(曆年)

(單位 公擔臺幣元)

31		32		33		34		35	
數量	價額	數量	價額	數量	價額	數量	價額	數量	價額
公擔	元	公擔	元	公擔	元	公擔	元	公擔	元
1 087 727	48 017 693	764 169	42 000 665	320 965	22 258 717	3 476	...	979 856	...
...	2 526	216 547
...
27 265	1 253 042
...	...	4	353	488	35 872
1 114 992	49 270 735	764 174	42 001 018	323 979	22 510 636	3 476	...	979 856	...

糖 國 別 表

(曆年)

(單位 公擔臺幣元)

31		32		33		34		35	
數量	價額	數量	價額	數量	價額	數量	價額	數量	價額
公擔	元	公擔	元	公擔	元	公擔	元	公擔	元
...
0.18	4	12.00	206
...
0.18	20
0.36	24	12.00	206

蔗糖貿易

地方別	年次	民國 27		28		29		30	
		數量	價額	數量	價額	數量	價額	數量	價額
		公擔	元	公擔	元	公擔	元	公擔	元
北海道		261 030	5 323 563	361 662	7 763 286	283 822	6 295 252	115 180	2 657 880
東京		3 182 971	60 985 400	3 932 748	76 500 073	2 993 335	60 287 336	} 2 329 853	} 53 217 951
橫濱		173 448	3 445 573	311 476	5 945 341	179 207	3 596 035		
清水		219 602	4 848 619	182 660	4 027 317	201 405	4 797 247
名古屋		708 064	14 595 807	849 002	18 104 097	744 002	16 243 137	606 975	14 811 591
大阪		1 544 473	29 892 721	1 880 293	37 127 700	1 377 351	27 813 990	857 096	19 707 499
神戸		580 856	10 816 539	717 431	14 086 317	561 596	11 319 742	461 775	9 958 433
廣島		96 644	1 943 096	130 518	2 786 048	116 298	2 598 025	66 936	1 591 209
下關		219 381	4 383 327	300 439	6 113 349	204 584	4 346 117	} 1 087 379	} 24 000 358
門司		669 130	12 536 504	942 952	18 002 433	836 313	16 759 130		
三池		223 953	4 158 545	305 253	5 998 579	163 553	3 470 879	126 629	2 920 047
長崎		75 681	1 510 656	130 683	2 760 114	84 019	1 837 154	62 504	1 436 589
鹿兒島		107 301	2 178 203	99 337	2 196 539	100 238	2 143 715	45 763	1 069 893
沖繩		22	760	179	6 118	2	62
朝鮮		378 221	6 969 807	521 909	9 702 672	431 113	8 387 620	335 222	7 213 270
其他各地		933 122	18 855 626	835 718	17 312 873	756 545	16 467 164	566 201	13 128 206
合計		9 154 297	177 596 157	11 539 202	229 254 158	9 014 631	185 592 613	6 862 920	156 510 235

備考 本表無包含糖蜜及糖水

地方別	年次	民國 27		28		29		30	
		數量	價額	數量	價額	數量	價額	數量	價額
		公擔	元	公擔	元	公擔	元	公擔	元
東京		16 568	540 613	1 751	84 554	681	40 789	137	8 028
橫濱		11	610	42	1 773
名古屋		4 667	250 897	2 630	152 440	1 318	80 076	1 170	69 199
大阪		1 599	65 495	457	25 307	27	1 582
神戸		406	20 535	358	19 706	154	9 011	5	263
下關		1 549	64 354	1 018	45 416	70	3 838
門司		3 575	159 318	2 496	115 930	90	4 954
沖繩		605	15 860	835	21 981	18 606	499 075	97	3 770
其他各地		31	822	84	2 809	1	18
合計		29 000	1 117 884	9 690	468 753	20 989	641 116	1 409	81 260

備考 本表無包含糖蜜及糖水

蔗糖需給及消費

年次	區分	臺灣島內產額	輸入額	輸入日本食糖
		公斤	公斤	公斤
民國前	10 - 9	30 408 337	927 822	803 297
	9 - 8	45 500 612	2 080 122	726 722
	8 - 7	49 579 595	81 893	1 134 699
	7 - 6	76 433 050	51 121	1 039 001
	6 - 5	63 876 765	110 087	1 527 412
	5 - 4	65 520 916	187 568	1 393 236
	4 - 3	122 327 795	108 044	1 641 244
	3 - 2	204 241 117	60 391	1 768 592
	2 - 1	270 338 819	115 797	1 683 762
	1 - 元	175 587 175	1 528 933	2 463 834
民國	元 - 2	71 489 546	708 218	5 116 290
	2 - 3	150 767 531	40 908	2 180 504
	3 - 4	208 467 839	63 505	2 638 299
	4 - 5	321 063 235	118 193	1 759 789
	5 - 6	458 094 164	103 313	1 500 472
	6 - 7	344 122 817	4 207	733 264
	7 - 8	291 814 178	36 237 629	858 748
	8 - 9	223 210 133	38 217 485	1 755 759
	9 - 10	252 734 163	16 597 968	2 387 057
	10 - 11	352 654 831	35 384 443	1 720 948
	11 - 12	355 392 152	21 021 014	1 579 609
	12 - 13	452 209 718	20 241 523	2 589 157
	13 - 14	479 539 828	12 898 145	2 142 630
	14 - 15	499 925 799	21 015 860	2 829 120
	15 - 19	411 140 411	32 521 111	2 813 746
	16 - 17	580 116 681	11 591 096	3 862 369
	17 - 18	789 328 525	1 489 129	2 017 634
	18 - 19	810 483 531	124 694	3 485 131
	19 - 20	797 279 205	32 042	4 515 471
	20 - 21	989 049 577	...	1 590 290
	21 - 22	633 724 399	275	1 849 115
	22 - 23	647 043 259	202	4 193 611
	23 - 24	965 652 410	...	3 775 619
	24 - 25	901 678 855	5	3 553 717
	25 - 26	1 007 352 095	...	2 483 700
	26 - 27	890 160 121	...	3 237 180
	27 - 28	1 418 730 586	392	1 202 340
	28 - 29	1 132 768 274	888	2 206 860
	29 - 30	814 630 411	412	48 756
	30 - 31	1 101 751 786	36	31 297
	31 - 32	1 041 449 662	1 234	...
	32 - 33	892 290 386
	33 - 34	327 199 642
	34 - 35	87 692 406

備考 1. 本表乃為製糖年期之關係上故計算前年十一月至後年十一月一箇年之額
 2. 本表係無包含糖蜜及糖水在內、輸出共為實量而原糖之再製減量當然加入消費量中、而為考慮持越糖之關係當然

及 消 費 量 表

(據生產輸出)

(單位 公斤)

輸 出 額	輸往日本食糖	臺灣島內消費額	人 口	每一人消費額
公斤	公斤	公斤	人	公斤
2 027 662	22 524 142	7 587 652	2 906 801	2.61
1 784 566	34 283 842	12 239 048	2 927 097	4.18
142 465	42 463 354	8 190 368	3 123 302	2.62
1 402 162	65 404 768	10 716 242	3 156 706	3.40
111 296	57 749 338	7 653 629	3 189 373	2.40
97 657	59 878 993	7 125 071	3 213 996	2.21
3 530	117 067 281	6 996 272	3 249 793	2.15
393 600	195 347 083	10 329 217	3 299 493	3.13
9 662 913	236 279 082	26 196 383	3 369 270	7.78
15 985 032	149 737 952	13 856 958	3 435 170	4.03
60	62 117 050	15 196 944	3 502 173	4.34
10 346	132 787 744	20 190 853	8 554 353	5.68
259 950	194 044 314	16 865 379	3 569 842	4.72
66 380 584	239 515 430	17 046 203	3 596 109	4.74
81 726 060	352 181 608	25 790 281	3 646 529	7.07
35 179 193	291 118 078	18 563 017	3 669 687	5.06
19 721 673	281 266 463	27 922 419	8 714 899	7.52
17 501 252	231 477 575	14 204 550	3 757 838	3.78
5 571 413	243 846 215	22 301 560	3 835 811	5.81
12 694 633	348 369 801	28 695 738	3 904 692	7.35
6 473 810	351 443 208	20 075 758	3 976 098	5.05
25 273 445	423 784 914	25 982 039	4 041 702	6.43
24 859 457	444 735 019	24 986 128	4 147 462	6.02
14 935 911	474 625 922	34 208 946	4 241 759	8.06
13 319 246	397 426 967	35 729 054	4 337 000	8.24
8 777 333	543 117 948	43 674 895	4 438 084	9.84
2 808 486	754 820 634	35 205 167	4 548 750	7.74
453 945	770 899 656	42 739 756	4 679 066	9.13
13 893 877	746 989 637	40 943 203	4 803 976	8.52
42 456 315	901 723 319	46 460 233	4 929 962	9.43
7 474 113	581 974 015	36 125 661	5 060 507	7.14
592 563	605 121 942	45 522 567	5 194 980	8.76
51 337 146	868 237 743	49 853 140	5 315 642	9.38
28 673 914	824 447 873	52 110 790	5 451 863	9.56
16 477 140	939 783 900	58 574 755	5 609 042	9.55
79 312 920	856 776 600	57 307 781	5 746 935	9.96
163 694 220	1 152 303 378	103 935 719	5 895 864	17.63
85 918 680	969 026 580	80 030 762	6 077 478	13.17
85 482 500	686 292 000	57 810 000	6 249 468	9.25
111 499 230	928 973 200	99 067 740	6 427 932	15.41
76 417 440	400 394 300	98 350 680	6 585 841	14.94
32 397 900	243 649 900	230 885 160	6 449 267	35.80
247 580	23 585 940	174 933 120	5 915 413	29.57
97 985 640	6 008 223	...

蔗糖需給及消費

與各年消費實量有多少之差異

蔗糖需給及消費

年 期	種 別	精製糖及白糖	粗 糖			合 計
			赤 糖	分蜜糖	計	
		公斤	公斤	公斤	公斤	公斤
民國	3-2	1 670 552	9 976 015	4 482 959	14 458 974	16 129 526
	3-4	1 441 269	6 673 470	5 576 300	12 249 770	13 691 039
	4-5	1 464 115	7 922 740	2 886 738	10 809 478	12 273 593
	5-6	1 827 805	10 526 355	4 108 169	14 634 524	16 462 329
	6-7	2 712 208	15 372 749	6 521 259	21 894 008	24 606 216
	7-8	2 580 506	11 284 077	4 293 668	15 577 745	18 158 251
	8-9	4 185 813	5 360 201	4 567 759	9 927 960	14 113 773
	9-10	2 850 969	7 204 236	9 521 168	16 725 404	19 576 373
	10-11	3 722 692	7 241 712	8 113 976	15 355 688	19 078 380
	11-12	3 779 869	5 261 786	12 745 277	18 007 063	21 786 932
	12-13	5 231 427	6 724 923	9 156 247	15 881 270	21 112 697
	13-14	7 026 768	9 025 671	15 147 707	24 173 378	31 200 146
	14-15	7 658 099	8 996 968	16 440 766	25 437 734	33 095 833
	15-16	7 743 492	9 008 014	14 393 666	23 403 680	31 147 172
	16-17	9 265 254	8 282 956	21 546 519	29 829 475	39 094 729

- 備考 1. 本表乃前年自十一月一日起至後年十月之一箇年
 2. 本表乃生產輸入糖及再製糖中為島消費目的對日本輸出數量在內但假置場保稅工廠等現有物無手續不在內
 3. 民國28年以後照同年四月一日之實施分類

年 期	種 別	D. S. No. 11 未滿				D.S.No.15未滿
		樽入黑糖	樽入白下糖	其 他	計	
		公斤	公斤	公斤	公斤	公斤
民國	9	40 153	...	6 481 955	6 522 108	5 503 210
	10	39 863	...	11 685 483	11 725 346	8 391 614
	11	1 575	...	9 775 846	9 777 421	7 461 025
	12	2 610	...	8 549 146	8 551 756	8 369 634
	13	6 720	...	9 953 376	9 960 096	10 495 172
	14	15 596	...	10 153 476	10 169 072	13 002 736
	15	24 034	...	10 022 825	10 046 860	15 203 782
	16	9 793	...	11 261 784	11 271 577	...
	17	4 800	...	11 732 407	11 737 207	...
	18	5 896	...	13 217 494	13 223 390	...
	19	9 506	...	11 500 692	11 510 198	...
	20	9 311	...	11 077 765	11 087 075	...
	21	2 525	...	14 458 288	14 460 813	...
	22	9 975	...	12 509 010	12 518 985	...
	23	53 808	...	14 861 101	14 914 909	...
	24	72 137	28 818	14 674 162	14 775 117	...
	25	88 661	15 185	18 835 886	18 939 732	...
	26	98 768	...	14 983 527	15 082 295	...
	27	39 732	...	15 234 414	15 274 146	...
	28	49 398	...	10 053 261	10 102 659	...

年 期	種 別	第 一 種			甲
		甲	乙	計	
		公斤	公斤	公斤	公斤
民國	29	3 155	13 297 774	13 300 929	990
	30	19 560	10 101 960	10 121 520	363 480

- 備考 1. 本表乃會計年度數由日本之輸入糖無包含在內
 2. 至民國15度乃有區分 D. S.No.15 未滿18未滿為21以上自民國16度以後從 D. S.No.15 未滿廢止統一18未滿又改定為
 3. 民國26年度以後至28年度乃依同26年4月1日起實施之臨時租稅增徵法樽入白下糖與樽入黑糖同18未滿係包含在22
 4. 民國29年度以後乃據同年4月1日起實施之種別分類

糖 消 費 量 表

(直接消費用受取)

(單位 公斤)

年 期	種 別	精製糖及白糖	粗 糖			合 計
			赤 糖	分蜜糖	計	
		公斤	公斤	公斤	公斤	公斤
民國	17-18.....	7 835 909	11 541 653	18 602 462	30 144 115	37 980 024
	18-19.....	7 425 094	13 492 750	21 796 305	35 289 055	42 714 149
	19-20.....	7 302 997	12 005 230	20 613 133	32 618 363	39 921 360
	20-21.....	7 920 040	12 084 827	20 810 241	32 895 068	40 815 108
	21-22.....	7 723 169	14 250 953	18 791 814	33 042 767	40 765 936
	22-23.....	8 505 832	14 451 793	20 942 941	35 394 734	43 900 566
	23-24.....	9 010 644	15 527 136	24 047 329	39 574 465	48 585 109
	24-25.....	9 406 231	16 895 061	22 928 773	39 823 834	49 230 065
	25-26.....	10 539 288	15 584 540	25 490 259	41 074 799	51 614 087
	26-27.....	12 522 110	15 358 214	27 821 599	43 179 813	55 701 923
	27-28.....	12 602 312	15 496 317	29 816 399	45 312 716	57 915 028

蔗糖需給及消費

年 期	種 別	赤 糖	分 蜜 糖		第三種	合 計	
			第一種	第二種			
				甲			乙
		公斤	公斤	公斤	公斤	公斤	
民國	28-29.....	15 421 890	961	32 127 792	108 783	47 659 421	

糖 消 費 量 表

(直接消費用受取)

(單位 公斤)

D.S.No.18未滿	D.S.No.21未滿	D.S.No.22以上	冰角棒砂糖類	合 計	糖 蜜	糖 水
公斤	公斤	公斤	公斤	公斤	公斤	公斤
57 603	10 323	1 773 260	211 789	14 078 292	355 144	433
5 993	35 835	3 062 354	203 654	23 424 796	237 280	872
28 40	3 300	3 746 153	235 589	21 226 328	15 880	202
18 336	212	3 484 089	191 254	20 615 281	91 184	260
4 302	1 334	3 081 935	74 102	23 616 941	86 590	387
3 099	4 751	2 001 856	24 102	25 205 616	94 004	82 962
5 337	44 410	5 697 209	81 480	31 069 078	44 717	143
14 425 062	2 486	6 168 116	883	31 868 124	236 823	729
17 572 097	12 858	6 505 702	422	35 828 286	286 251	242
16 439 668	9 982	7 030 602	.	36 703 642	11 779	217
17 512 543	3 617	6 503 000	360	35 529 718	128 414	176
19 379 678	10 703	6 692 408	23	37 169 887	116 878	86
17 872 031	11 687	7 388 310	9	39 732 850	14 936	24
18 951 151	5 634	7 530 589	39	39 006 398	54 111	19
22 416 296	6 968	8 119 483	17	45 457 673	55 833	11
20 772 777	5 785	8 630 291	62	44 184 032	53 307	154
26 747 842	2 533	9 536 301	19 592	55 246 000	79 040	25
...	24 589 738	10 247 129	52 943	49 972 105	68 140	4
...	28 940 722	10 049 114	73 617	54 337 599	2 827	4
...	25 847 164	11 592 434	98 902	47 641 159	181	430

第 二 種		第三種	合 計	糖 蜜	糖 水
乙	計				
公斤	公斤	公斤	公斤	公斤	公斤
33 130 574	33 131 564	100 689	46 533 182	1 419	2
37 124 880	37 488 360	118 920	47 728 800	680	—

22未滿及22以上未滿之內

蔗糖需給及消費

年次	種別	區分	第一種		
			甲	乙	計
民國廿九年	受取量	島內糖.....	3 458	14 250 371	14 253 829
		外國糖.....
		計.....	3 458	14 250 371	14 253 829
		由日本輸入量(日本糖)...	18 476	108	18 584
		消費量總計.....	21 934	14 250 479	14 272 413
民國廿八年	受取量	島內糖.....	53 883	14 762 410	14 816 293
		外國糖.....
		計.....	53 883	14 762 410	14 816 293
		由日本輸入量(日本糖)...	91 500	67 080	158 580
		消費量總計.....	145 383	14 829 490	14 973 873
民國廿七年	受取量	島內糖.....	120 183	13 887 632	14 007 815
		外國糖.....
		計.....	120 183	13 887 632	14 007 815
		由日本輸入量(日本糖)...	64 500	922 320	986 820
		消費量總計.....	184 683	14 809 952	14 994 635

消 費 量 表

(最近三年間)

(單位 公斤)

蔗糖需給及消費

第 二 種			第 三 種	合 計
甲	乙	計		
公斤 7 900	公斤 36 739 791	公斤 36 747 691	公斤 107 475	公斤 51 108 995
...	1 027	1 027	60	1 087
7 900	36 740 818	36 748 718	107 536	51 110 033
...	111	111	2 294	20 989
7 900	36 740 929	36 748 829	109 830	51 131 072
第 二 種	第 三 種	第 四 種	合 計	
公斤	公斤	公斤	公斤	
27 119 930	11 118 542	96 339	53 151 104	
...	447	5	452	
27 119 930	11 118 989	96 344	53 151 556	
—	226 980	583 440	969 000	
27 119 930	11 345 969	679 784	54 120 556	
29 832 980	10 718 363	55 738	54 614 896	
...	1 183	66	1 249	
29 832 980	10 719 546	55 804	54 616 145	
3 600	1 122 840	786 720	2 899 980	
29 836 580	11 842 386	842 524	57 516 125	

糖業獎勵及補助

年 度	補助費用	公司及 糖廠名稱	肥 料	灌溉排水	種 苗		中間苗圃		改良糖廠 徵 退	
					本	元	本	元	元	元
民國	9.....	115 722	36 690	12 512	8 942 128
紀元前	8.....	54 400	2 216	1 500	3 466 320
	7.....	84 650	14 568	...	24 884 000
	6.....	56 400	26 604	...	20 497 100
	5.....	21 000	164 254	23 870	980 000
	4.....	36 000	406 040	11 157	2 862 187	83 009
	3.....	...	621 959	...	6 066 964	67 302
	2.....	...	482 823	4 318	750 000	52 613
	1.....	...	574 152	34 756	3 807 000	74 118
民國元	565 303	14 000	632 720	81 376
	2.....	...	379 468	45 993	...	103 996
	3.....	...	329 119	79 989	...	159 048
	4.....	...	276 840	89 853	...	94 764
	5.....	...	240 250	90 155	...	132 886
	6.....	160 045	...	74 640	...	108 100
	7.....	163 904	106 050
	8.....	155 696	114 300
	9.....	151 555	115 756
	10.....	142 208	88 480
	11.....	149 992	47 871 400
	12.....	39 988	46 514 000
	13.....	129 960	42 720 000
	14.....	89 853	35 957 000
	15.....	59 932	28 986 250
	16.....	52 470	16 625 900
	17.....	50 626	25 052 000
	18.....	59 875	23 695 000
	19.....	47 699	24 246 000
	20.....	24 257 000
	21.....	23 453 530
	22.....	24 201 200
	23.....	25 307 500
	24.....	26 275 500
	25.....	29 231 000
	26.....	28 150 000
	27.....	29 302 200
	28.....	28 390 500
	29.....	26 700 450
	30.....	23 586 000
	31.....	26 240 000
	32.....	23 500 000
	33.....	7 088 000
	34.....
	35.....
	36.....	23 607 500
合 計	368 172	4 120 286	1 861 906	72 888 419	720 828	660 957 930	532 686	202 929	

備考 1. 本表乃表示會計年度之決算額
 2. 種苗費至民國6年度乃現品而民國5年至民國1年之6年間併用現金補助
 3. 中間苗圃補助乃自11年廢止而因蔗苗之無償配布
 4. 民國20年度以後無灌溉排水補助

獎勵金一覽表

(單位 臺幣元)

甘蔗 比賽會	製糖機械 購入	開墾	原料消費	原料糖	農具	模範蔗園 標本	冰糖製造	合計	
元	元	元	元	元	元	元	元	本	元
..	78 816	1 722	8 942 128	245 462
..	77 230	4 480	3 466 320	139 826
..	167 532	2 419	24 884 000	269 169
..	182 411	1 240	20 497 100	266 655
..	6 760	5 673	980 000	295 675
5 000	18 134	215	2 862 187	640 931
..	20 272	6 066 964	813 529
6 000	1 351 983	481 057	15 506	750 000	2 553 353
..	2 630 877	5 024	1 435	..	3 807 000	3 341 008
..	4 239	93	..	632 720	716 521
300	2 631	229	503 261
..	124	99	2 964	..	412 295
3 000	3 286	..	372 979
..	56	330 461
..	5 875	..	274 020
..	8 000	..	277 954
..	4 090	..	274 086
..	3 119	..	270 430
..	230 688
..	47 871 400	149 992
..	46 514 000	39 988
..	42 720 000	129 960
..	35 957 000	89 853
..	28 989 250	59 932
..	16 625 900	52 470
..	25 052 000	50 626
..	23 695 000	59 875
..	24 246 000	47 699
..	24 257 000	..
..	23 453 530	..
..	24 201 200	..
..	25 307 500	..
..	26 275 500	..
..	29 231 000	..
..	28 150 000	..
..	29 302 200	..
..	28 390 500	..
..	26 700 450	..
..	23 586 000	..
..	26 240 000	..
..	23 500 000	..
..	7 088 000	..
..
..
..	23 607 500	..
14 300	551 155	15 534	1 351 983	3 111 934	27 795	1 856	27 334	723 846 349	12 908 698

糖業獎勵及補助

糖業獎勵及補助

會計年度	灌溉排水 工事費	補助額	工事施行面積	摘 要
	本	元	公頃	
民國前				
10.....	...	5 566 000	210.3459	
9.....	...	6 945 925	388.9476	
8.....	...	1 500 000	60.7933	
7.....	
6.....	
5.....	...	23 870 390	22.3077	灌溉用唧其他之購入費
4.....	...	11 156 750	545.2259	同 上
3.....	
2.....	21 937 736	4 318 400	1 181.7489	工事費是豫算額
1.....	130 476 014	34 756 000	1 913.1805	同 上
民國元				
2.....	123 701 742	14 000 000	1 767.6955	同 上
3.....	139 142 065	45 993 000	10 739.7027	同 上
4.....	276 428 675	79 989 000	11 179.0063	同 上
5.....	274 333 859	89 853 000	10 941.3653	同 上
6.....	202 145 227	90 155 000	10 068.9292	同 上
7.....	514 443 607	160 045 000	16 082.3277	工事費中 16 055元是豫算額
8.....	690 839 007	163 904 000	18 142.8677	同 上 207 086元同 上
9.....	802 755 851	155 696 000	6 938.9265	
10.....	683 903 266	151 555 000	9 762.1502	
11.....	448 284 550	142 208 000	3 178.8473	
12.....	445 100 000	149 992 000	3 708.8976	
13.....	113 800 000	39 988 000	252.1740	
14.....	561 645 000	129 960 000	9 091.8426	面積 5 802公頃是二年及三年繼續之初年
15.....	656 400 000	89 853 000	6 312.1092	同上 { 1 534公頃二年繼續之終年 4 267公頃三年繼續之第二年
16.....	224 300 000	59 932 000	5 591.8615	同上 { 三年繼續之終年 4 267公頃中 1 099公 頃工事中止, 228公頃是灌溉排水之重 複地域, 10 712公頃二年繼續之初年
17.....	4 269 000	1 251 000	1 071.1576	{面積是全部二年繼續之終年 補助額外 51 219 元是貸付用灌溉機械購入 金
18.....	171 053 000	36 646 000	1 644.6185	補助額外 13 980元是貸付用灌溉機械購入代金
19.....	337 030 400	59 875 000	2 212.3419	
20.....	181 100 000	47 699 000	1 348.5197	{補助額外 3 542 元是灌溉機用唧筒其他機械 購入金
合 計	...	1 796 707 465	134 348.1137	

- 備考 1. 民國前3年度以前之灌溉排水工事費因不明之關係用省略
 2. 工事費民國5年以前乃豫算額8年度以後乃決算額
 3. 民國前10年至民國19年度之灌溉排水工事施行面積 14 233 公頃
 4. 民國20年度以後無補助額

(61) 種 苗 及 種 苗 費 表

143

(單位 臺幣元)

會計年度	下付總額		每公頃現品	每公頃現金
	現 品	現 金		
民國 紀元前				
10.....	5 416 098	...	14 000	...
9.....	3 526 030	...	14 000	...
8.....	3 466 320	...	14 500	...
7.....	24 884 000	...	14 000	...
6.....	20 497 100	...	11 800	...
5.....	980 000	74 118.350	14 000	30.000
4.....	2 862 187	81 376.970	18 000	{ 模範蔗園 30.000 一般蔗園 27.000
3.....	6 066 964	103 996.890	18 000	{ 模範蔗園 30.000 一般蔗園 18.000
2.....	750 000	159 048.230	18 000	{ 模範蔗園 40.000 一般蔗園 20.000
1.....	3 807 000	94 764.000	18 000	{ 模範蔗園 20.000 蔗 圃 40.000 其 他 36.000
民國 元	632 720	132 886.390	18 000	{ 模範蔗園 20.000 蔗 圃 70.000 其 他 20.000 一般蔗園 10.000
2.....	...	74 640.000	...	{ 模範蔗園 20.000 蔗 圃 30.000 一般蔗園 20.000
合 計.....	72 888 419	720 830.830

糖業獎勵及補助

備考 民國3年度以後無下付額中間苗圃配銷別揭

(62) 肥料費及肥料補助費表

(單位 臺幣元)

會計年度	補助面積	肥料費補助	
		元	公斤
民國 紀元前			
10.....	352.0737	16 513.968	303 243.743
9.....	396.6891	20 177.360	179 375.700
8.....	483.9801	2 216.610	62 808.225
7.....	954.8496	14 568.660	...
6.....	953.6056	26 604.600	318 750.000
5.....	5 350.0751	164 254.950	...
4.....	17 441.3790	406 040.140	...
3.....	29 615.0236	621 959.310	...
2.....	37 723.2906	482 823.840	...
1.....	44 562.4435	574 152.000	...
民國 元	44 627.8099	565 303.860	...
2.....	42 306.0196	379 468.520	...
3.....	41 995.7000	392 119.000	...
4.....	35 026.9686	276 840.000	...
5.....	35 891.1495	240 250.000	...
合 計.....	337 681.0576	4 120 292.818	864 177.668

備考 1. 補助面積乃現品及肥料費在內
2. 民國6年度以後無補助

(63) 共同購買肥料及補助費表

(單位 臺幣元)

蔗糖獎勵及補助

會計年度	施肥面積	購買數量	購買價額		補助金額
			元	元	
	公頃	公斤			
民國 紀元前					
8.....	483.9801	149 700.000	16 960.000	...	
7.....	954.8496	295 344.750	36 622.749	..	
6.....	953.6057	325 278.750	36 181.760	...	
5.....	5 350.0751	2 508 465.000	217 900.761		110 322.200
4.....	17 354.0880	10 792 474.575	778 750.820		359 653.140
3.....	29 615.1236	16 127 598.875	1 270 850.400		505 225.000
2.....	37 723.2906	26 346 600.000	1 587 622.300		388 940.000
1.....	43 542.6906	28 557 056.250	1 706 852.816		466 897.600
民國 元.....	43 120.3913		456 871 900
2.....	38 312.0199	20 224 691.250	1 546 474.559		237 006.000
3.....	38 795.0301	20 085 596.625	1 532 826.041		239 994.000
4.....	33 946.5000	22 054 928.625	1 606 797.294		210 000.000
5.....	33 946.5000	22 502 600.400	1 617 283.209		140 000.000
合 計.....	324 098.0946	169 605 335.100	11 958 122.709		3 114 909.840

備考 民國6年度以後無補助額

(64) 模範蔗園設置面積及補助費表

(單位 臺幣元)

會計年度	設置面積	補助金		人員
		蔗苗費	肥料費	
	公頃	元	元	人
民國 紀元前				
6.....	10.1035	...	1 439.520	10
5.....	969.9000	30 000.000	487 500.000	175
4.....	1 066.8900	33 000.000	825 000.000	414
3.....	1 551.8400	48 000.000	915 000.000	551
2.....	484.9500	10 000.000	34 056.580	391
1.....	509.1975	10 500.000	36 350.000	399
民國 元.....	503.3781	10 380.000	35 967.960	537
2.....	521.8062	10 760.000	34 663.020	519
3.....	96.9900	...	5 126.000	100
合 計.....	5 715.0552	152 640.000	...	3 096

備考 1. 模範蔗園田10箇年之計劃欲使一般蔗作者周知耕作方法及其他蔗作上必要之事項為目的而實施
2. 其效可以實現9箇年而廢止

會計年度	收穫面積	蔗苗生產數		中間苗配銷數		其他配銷數	
		公頃	本	本	本	本	本
民國 13.....	519.68	56 338 725	42 720 000	2 216 642			
14.....	478.29	54 482 701	35 957 000	4 667 210			
15.....	486.73	42 708 618	28 986 250	4 986 490			
16.....	356.60	25 563 542	16 625 900	180 130			
17.....	361.79	33 909 251	25 052 000	607 484			
18.....	352.57	32 501 545	23 695 000	690 260			
19.....	386.11	35 564 862	24 246 000	1 718 200			
20.....	325.76	34 414 215	24 257 000	550 010			
21.....	345.87	35 697 778	23 453 530	3 333 000			
22.....	339.85	36 142 391	24 201 200	4 882 318			
23.....	309.32	36 009 827	25 307 500	2 276 790			
24.....	316.29	39 275 906	26 275 500	4 465 380			
25.....	324.88	41 295 930	29 231 000	3 099 020			
26.....	335.52	40 460 642	28 150 000	4 106 290			
27.....	305.79	39 788 698	29 302 200	3 163 000			
28.....	320.66	40 000 948	28 390 500	3 127 380			
29.....	348.81	36 587 008	26 700 450	1 215 000			
30.....	280.15	33 427 370	23 586 000	1 484 200			
31.....	303.37	34 965 044	26 240 000	710 090			
32.....	299.55	32 005 030	23 500 000	592 311			
33.....	146.45	12 909 589	7 088 000	6 000			
34.....			
35.....			
36.....	272.77	33 931 441	23 607 500	4 248 050			
合計.....	...	1 223 967 640	836 314 690	73 297 092			

蔗糖獎勵及補助

(66) 中間苗圃植蔗面積及生產苗數量表

設置會計年度	中間苗圃種植面積		生產苗數		第一次種植蔗園面積	
	公頃	本	本	公頃	本	公頃
民國 15.....	1 057.6449	86 019 759	2 801.7315			
16.....	720.7443	58 623 078	2 546.0559			
17.....	1 066.1635	101 568 248	4 835.3045			
18.....	1 104.8428	148 976 960	6 599.4338			
19.....	1 158.3583	153 980 710	6 869.4887			
20.....	1 142.9135	185 574 055	7 223.4783			
21.....	1 080.6943	171 951 043	7 506.4496			
22.....	1 141.3229	191 800 626	8 329.4663			
23.....	1 086.2589	246 433 932	7 998.7637			
24.....	1 107.7034	191 672 539	7 960.8907			
25.....	1 156.1208	200 068 391	8 139.3069			
26.....	1 290.0206	203 676 309	8 128.5462			
27.....	1 184.4904	193 806 353	9 215.5727			
28.....	1 326.8004	210 682 153	8 233.3987			
29.....	1 359.1432	198 332 820	7 888.0512			
30.....	1 289.7924	189 391 162	7 060.3386			
31.....	1 268.0279	152 564 426	5 970.1710			
32.....	1 297.2897	180 973 480	7 137.4650			
33.....	1 058.1221	103 932 266	4 616.7551			
34.....	742.5554	71 441 866	2 708.5427			
35.....			
36.....			
合計.....			

備考 民國5年設置中間苗圃乃為民國6年期中間苗圃第一次種植蔗園乃民國7年期蔗園其他第二次第三次之種植亦照前省略

(67) 蔗苗繁殖場配銷甘蔗中間苗圃種別表
生產蔗苗

蔗糖獎勵及補助

會計年度	品種別	POJ 36	MI 36	POJ105	POJ143	POJ161	POJ234	POJ240	POJ2714	POJ2725	POJ2727	POJ2878
		本	本	本	本	本	本	本	本	本	本	本
民國 8	8	19 008 000	...	2 262 000	4 824 100	1 064 800	5 970 350	32 900
9	9	12 263 000	2 673 200	6 010 000	934 000	4 476 600	4 113 000	93 000
10	10	8 470 300	3 932 100	10 392 700	1 722 100	4 335 100	4 686 800
11	11	17 355 000	9 552 000	9 223 000	600 000	8 487 000	2 059 000
12	12	10 960 000	9 577 000	8 525 000	250 000	8 845 000	1 495 000
13	13	6 395 000	9 555 000	7 705 000	120 000	8 907 000	700 000
14	14	2 017 500	4 145 000	8 632 000	...	6 080 000	125 000	...	153 000	216 000	120 500	...
15	15	675 000	3 461 250	1 925 000	...	15 110 400	50 000	131 460	40 340	...
16	16	...	900 000	950 000	...	3 575 000	767 000	5 850 000	1 514 900	...
17	17	...	90 000	150 000	...	800 000	3 722 000	16 245 000	860 000	...
18	18	1 675 000	21 330 000	200 000	90 000
19	19	450 000	14 340 000	...	9 196 000
20	20	200 000	16 659 000	...	7 370 000
21	21	50 000	14 972 620	...	7 960 910
22	22	20 000	16 951 000	...	6 556 200
23	23	16 382 500	...	6 705 000
24	24	15 717 500	...	5 728 500
25	25	17 492 000	...	7 311 500
26	26	12 408 500	...	6 750 500
27	27	9 427 700	...	3 841 000
28	28	3 910 000	...	2 967 000
29	29	2 996 650	...	2 730 800
30	30	2 226 000	...	1 790 000
31	31	3 180 000	...	2 340 000
32	32	4 260 000	...	1 120 000
33	33	890 000	...	278 000
34	34
35	35	262 000
36	36	957 220	...	225 310

會計年度	品種別	POJ2883	F '4	F 19	F 24	F105	F108	F109	F110	F113	讀谷山	其他	計
		本	本	本	本	本	本	本	本	本	本	本	本
民國 8	8	216 000	94 290	33 472 440
9	9	141 900	30 704 700
10	10	451 700	33 990 800
11	11	297 000	298 400	47 871 400
12	12	...	250 000	3 029 600	3 572 400	46 514 000
13	13	...	2 383 000	5 550 000	1 405 000	42 720 000
14	14	...	3 080 000	8 662 500	2 375 000	350 000	35 957 000
15	15	...	2 718 500	3 688 000	736 300	450 000	28 986 250
16	16	...	1 119 000	1 550 000	325 000	75 000	16 625 900
17	17	...	185 000	25 052 000
18	18	400 000	23 695 000
19	19	260 000	24 246 000
20	20	28 000	24 257 000
21	21	470 000	23 453 530
22	22	674 000	24 201 200
23	23	2 220 000	25 307 500
24	24	4 829 500	26 275 500
25	25	4 427 500	29 231 000
26	26	8 991 000	28 150 000
27	27	11 143 500	4 890 000	29 302 200
28	28	9 250 000	12 263 500	28 390 500
29	29	8 506 000	12 467 000	26 700 450
30	30	9 890 000	40 000	9 520 000	120 000	23 586 000
31	31	10 256 000	60 000	10 354 000	...	50 000	26 240 000
32	32	6 520 000	100 000	11 360 000	...	100 000	40 000	23 500 000
33	33	1 926 200	292 000	3 438 000	...	185 800	168 000	7 188 000
34	34
35	35
36	36	8 995 400	340 000	11 035 310	...	497 130	1 557 130	23 607 500

(68) 臺灣蔗糖稅歲入表

147

(單位 臺幣元)

會計年度		稅種別	消費稅	輸入稅	計	
			元	元	元	
民國 紀元前	7.....		1 866 548	2 754	1 869 302	
	6.....		2 399 942	2 192	2 402 134	
	5.....		2 004 450	4 100	2 008 550	
	4.....		6 430 014	2 325	6 432 339	
	3.....		9 815 926	2 829	6 918 755	
	2.....		11 979 782	3 614	11 983 396	
民國 元	1.....		9 181 693	3 255	9 184 948	
	2.....		7 045 747	66 038	7 111 785	
	3.....		6 309 372	32 047	6 341 419	
		3.....		801 392	3 302	804 694
		4.....		959 787	4 678	964 465
		5.....		1 019 274	7 567	1 026 841
		6.....		1 852 690	5 513	1 858 203
		7.....		1 635 810	521 948	2 157 758
		8.....		1 400 768	2 366 637	3 767 405
		9.....		1 211 053	1 085 498	2 296 551
		10.....		1 747 641	469 422	2 217 063
		11.....		1 532 103	1 173 313	2 705 416
		12.....		1 585 937	524 775	2 110 712
		13.....		1 805 625	14 640	1 820 265
		14.....		2 370 824	284 588	2 655 412
		15.....		2 432 219	1 171 202	3 603 421
		16.....		2 371 347	386 445	2 757 792
		17.....		2 815 747	229 774	3 045 521
		18.....		2 991 941	684	2 992 625
		19.....		2 854 866	10 709	2 865 575
		20.....		2 931 555	81	2 931 636
		21.....		2 976 199	15	2 976 214
		22.....		2 831 294	42	2 831 336
		23.....		3 017 743	...	3 017 743
		24.....		3 319 578	...	3 319 578
		25.....		3 461 297	...	3 461 297
	26.....		4 049 733	...	4 049 733	
	27.....		6 702 318	140	6 702 458	
	28.....		5 998 646	72	5 998 718	
	29.....		7 101 830	108	7 101 938	
	30.....		6 573 256			
	31.....		12 125 951			
	32.....		37 288 265			
	33.....		50 442 550			
	34.....		53 568 246			

蔗糖獎勵及補助

糖蜜酒精及蔗渣

年 度	區 分	供 給 量			處		
		生產量	輸入及由日本輸入	計	輸往日本量	消費	酒精原料
		公斤	公斤	公斤	公斤	公斤	公斤
民國 25	170 401 018	...	170 401 018	13 317 440	79 040	134 764 999
26	188 546 817	...	188 546 817	7 930 267	68 140	128 887 821
27	205 794 696	1 370 640	207 165 336	7 440 898	2 827	213 752 672
28	324 359 149	2 725 380	327 084 529	1 374 786	58	250 005 222
29	225 900 523	...	225 900 523	...	1 353	220 273 681
30	218 403 950	...	218 403 950	7 335 327	1 258	198 805 172
31	261 382 601	...	261 382 601	18 471 022	55 581	229 606 713
32	248 677 503	...	248 677 503	12 382 361	79 982	202 729 673
33	202 871 849	...	202 871 849	8 016 702	142 984	179 610 436
34	109 615 582	...	109 615 582	2 622	226 289	59 555 761
35	31 900 783	...	31 900 783	...	2 432 544	39 899 047

備考 1. 本表據財務局調查 2. 生產量是年期輸入量是曆年 3. 不可飲處置是島內向輸出包含在內但民國30年以後處分關係際臺東製糖(但明糖合併前)及源成農場分

(70) 糖蜜輸出及輸往日本數量表 (一)

輸 出 曆 年 (上段 數量公擔 下段 金額臺幣元)

出 港 別	年 次	民國 26	27	28	29	30	31	32	33	34	35
基 隆	公擔 元	1 513	2 870	2 300	600
		14 474	32 684	30 632	11 432
高 雄	公擔 元	36	10
		270	59
總 計	公擔 元	36	10	...	1 513	2 870	2 300	600
		270	59	...	14 474	32 684	30 632	11 432
出 國 別	年 次	民國 26	27	28	29	30	31	32	33	34	35
中 華 民 國	公擔 元	1 513	2 870	2 300	600
		14 474	32 684	30 632	11 432
關 東 州	公擔 元
	
東 北	公擔 元	36	10
		270	59
香 港	公擔 元
	
其 他 亞 細 亞	公擔 元
	
總 計	公擔 元	36	10	...	1 513	2 870	2 300	600
		270	59	...	14 474	32 684	30 682	11 432

給 量 表

(據生產)

(單位 公斤)

分			外國輸出	朝鮮輸出	不可飲處置	總 計
再製糖原料	其 他	計				
公斤	公斤	公斤	公斤	公斤	公斤	公斤
145 886	...	134 989 925	9 951	32 221 729	1 609 922	182 148 967
25 101 498	...	154 057 459	1 015	36,464 492	66 180	198 519 413
121 661	...	213 877 160	...	29 511 001	3 875 460	254 704 519
160 767	...	250 166 047	...	5 959 626	26 287 956	283 788 415
...	...	220 275 034	372 367	9 960	19 813 191	240 470 552
...	7 715 934	206 522 364	122 400	...	14 792	213 994 883
21 000	3 777 305	233 460 699	41 725	252 922 046
...	6 232 648	209 042 303	...	948 600	26 549	221 451 213
924 672	1 462 456	182 140 548	146 806	190 304 056
...	16 686 632	76 468 682	20 880 408	97 351 712
...	7 998 020	50 329 611	24 659	50 354 270

糖蜜酒精及蔗渣

(70) 糖蜜輸出及輸往日本數量表 (二)

輸往日本 曆 年 (上段 數量公擔 下段 金額臺幣元)

年 次		民國 26	27	28	29	30	31	32	33	34	35
出 港 別	基 隆	公擔 60 230 元 186 146	79 581 328 102	56 306 280 550	7 636 45 066	...	3 601 20 227
	高 雄	391 473 1 373 597	254 821 941 891	210 664 919 007	13 977 74 601	7 45	35 029 196 742	48 820 274 204	3 363 17 769
	花 蓮	3 093 12 890	...	1 8
	總 計	451 703 1 559 743	334 402 1 269 993	270 064 1 212 447	21 613 119 667	8 53	38 628 216 969	48 820 274 204	3 363 17 769
	地方 別	年 次	民國 26	27	28	29	30	31	32	33	34
東 橫 名 古 大 神 門 朝 其 他 各 地	京 濱	公擔 68 238 元 239 899	15 048 53 172	25 713 116 625	1 500 11 250	...	31 175
	名 古 屋	55 206 192 831	31 120 113 151	19 969 89 858	7 783 43 512
	大 阪	3 840 13 671	5 162 19 166
	神 戶	10 938 40 465	31 169 115 052	41 000 181 957	12 227 64 269	1 8	38 597 216 794	48 820 274 204
	門 司	...	2 721 9 977	7 45
	朝 鮮	1 006 3 579	1 032 3 806	77 297
	其 他 各 地	312 359 1 068 905	248 149 955 656	183 305 823 710	103 636	3 363 17 769
	總 計	451 703 1 559 743	334 402 1 269 993	270 064 1 212 447	21 613 119 667	8 53	38 628 216 969	48 820 274 204	3 363 17 769

糖蜜酒精及蔗渣

公司名稱	工廠名稱	工廠住址	作業開始年期	能力(每日)		摘要
				設計能力	實能力	
第一區分公司	新竹	新竹市復中里中央路20	民國 7	含水 50 無水 ...	50 ...	
	苗栗	新竹縣苗栗區苗栗鎮恭敬里408	34	含水 ... 無水 200	... 100	
	臺中	臺中市東區樂業里268	6	含水 100 無水 700	... 200	含水 100 公石蒸餾機解體休止中
	虎尾	臺南縣虎尾區虎尾鎮安慶里70	15	含水 130 無水 500	... 300	含水 130 公石被害休止中
	龍巖	臺南縣虎尾區婁忠鄉糖廠村325	35	含水 270 無水 ...	250 ...	
	計 5 工廠			含水 550 無水 1400	300 600	
第二區分公司	橋仔頭	高雄縣岡山區楠梓鄉橋仔頭67	民國前 4	含水 200 無水 200	170 ...	無水增設備停工中
	屏東	屏東市南區復興路60	1	含水 300 無水 300	280 ...	無水增設備復舊停工中
	計 2 工廠			含水 500 無水 500	450 ...	
第三區分公司	溪湖	臺中縣員林區溪湖鎮大竹里12	民國 19	含水 72 無水 ...	110 ...	
	南投	臺中縣南投區南投鎮三和里製糖巷1	11	含水 54 無水 200	75 180	
	蒜頭	臺南縣東石區六脚鄉蒜頭687	民國前 1	含水 217 無水 ...	190 ...	
	南靖	嘉義市水上區靖和里南靖1	民國 16	含水 200 無水 300	220 240	
	總爺	臺南縣曾文區麻豆鎮溝子墘55	14	含水 67 無水 ...	80 ...	
	臺東	臺東縣臺東區臺東鎮光明里94c	29	含水 60 無水 ...	70 ...	
	計 6 工廠			含水 670 無水 500	745 420	
第四區分公司	新營	臺南縣新營區新營鎮65	29	含水 ... 無水 500	... 500	
	花蓮港	花蓮縣鳳林區光復鄉上大和1214	8	含水 100 無水	含水被害休止中
	計 2 工廠			含水 100 無水 500	... 500	
菸酒公賣局	第 6 酒廠	嘉義市信義路	11	含水 100 無水 ...	100 ...	
合 計	16 工廠			含水 1920 無水 2900	1595 1520	

年次	種別	主要原料			酒精製造量	摘要
		糖蜜	蔗糖	甘蔗汁		
		公斤	公斤	公斤	公石	
民國 35	40 417 079	1 915 211	1 378 276	110 718.69	糖蜜酒精及蔗渣
34	83 430 459	24 359 805	55 249 540	361 288.36	
33	144 276 185	41 804 554	46 288 595	577 786.36	
32	243 194 330	38 092 842	6 635 060	758 207.97	
31	242 897 468	6 511 525	5 657 462	675 563.85	
30	235 553 298	1 602 626	621 659.25	
29	237 876 744	4 222 328	634 727.65	
28	248 986 959	632 444.80	
27	192 663 676	537 619.81	
26	142 651 248	600	403 660.89	
25	123 839 278	15 360	350 287.20	
24	130 573 363	2 220	633 756	366 489.67	
23	111 116 314	103 828	954 524	293 224.05	
22	103 719 601	3 840	274 425.12	
21	104 580 420	6 900	283 362.45	
20	95 975 199	5 460	251 327.31	
19	101 859 902	6 180	261 902.13	
18	139 864 105	6 480	356 168.65	
17	122 874 418	3 660	335 065.24	
16	105 364 966	2 940	260 447.57	
15	115 037 259	3 180	283 385.20	
14	119 998 014	7 440	141 413	291 738.17	
13	112 281 903	9 247	268 707.18	
12	94 020 433	3 287	231 543.29	
11	86 208 911	1 477	194 560.46	
10	53 971 138	84 784	130 728.13	
9	41 356 094	834 241	97 816.64	
8	62 093 110	41 063	26 604	151 451.33	
7	62 453 042	899 276	148 295.21	
6	67 589 963	168 892.47	
5	67 412 942	240	146 145.45	
4	37 996 850	94 090.83	

備考 1. 酒造年度至民國27年乃其年之3月1日起至翌年2月末日至以後乃是會計年度
 2. 民國11年度以後保有包含公賣局製品(公賣局製品乃依照會計年度)

糖蜜酒精及蔗渣

分公司及工廠名稱		主要原料			製造量		
		糖蜜	蔗糖	甘蔗汁	無水酒精	含水酒精	合計
		公斤	公斤	公斤	公斤	公斤	公斤
第一區 分公司	新 竹	3 068 062	636 814	636 814
	苗 栗	3 334 819	755 656	755 656
	臺 中	17 175 012	3 381 166	3 381 166
	虎 尾	8 330 806	1 335 149	...	1 335 149
	龍 巖	4 108 380	877 232	877 232
	計	36 017 079	1 335 149	5 650 868	6 986 017
第二區 分公司	橋 仔 頭	5 982 720	7 860 040	15 240 012	40 704	5 671 166	5 711 870
	屏 東	6 978 218	1 674 910	12 562 151	526 680	3 382 896	3 903 576
	計	12 960 938	9 534 950	27 802 163	567 384	9 054 062	9 621 446
第三區 分公司	溪 湖	3 056 059	2 734 379	2 408 706	...	2 695 712	2 695 712
	南 投	1 903 401	3 945 000	11 416 748	...	2 841 290	2 841 290
	蒜 頭	3 516 850	2 359 128	536 100	...	1 557 937	1 557 937
	南 靖	6 800 047	5 344 099	10 965 328	70 003	4 437 314	4 507 317
	總 爺	2 466 226	410 438	2 120 495	...	1 627 843	1 627 843
	臺 東	1 860 444	445 504	445 504
計	19 603 427	14 793 045	27 447 377	70 003	13 605 600	13 675 603	
第四區 分公司	新 營	7 823 295	4 128 970	4 128 970
	花 蓮 港	4 952 000	1 238 000	1 238 000
	計	12 775 295	5 366 970	5 366 970
菸酒公賣局第六酒廠		2 073 720	31 810	478 800	478 800
合 計		83 430 459	24 359 805	55 249 540	1 972 536	34 156 300	36 128 836

分公司及工廠名稱	主要原料			製 造 量		
	糖 蜜	蔗 糖	甘蔗汁	無水酒精	含水酒精	合 計
	公斤	公斤	公斤	公斤	公斤	公斤
第一區 分公司	新 竹.....
	苗 栗.....	993 870	344 589	344 589
	臺 中.....	6 460 910	1 454 523	1 454 523
	虎 尾.....	8 159 986	1 637 749	1 637 749
	龍 巖.....	5 083 245	1 101 146	1 101 146
	計.....	20 698 011	4 538 007	4 538 007
第二區 分公司	橋 仔 頭.....	8 370 000	2 441 519	2 441 519
	屏 東.....
	計.....	8 370 000	2 441 519	2 441 519
第三區 分公司	溪 湖.....	564 259	777 816	1 190 925	...	818 429
	南 投.....	560 400	150 949
	蒜 頭.....	551 948	...	159 550	...	178 194
	南 靖.....	643 200	4 272	173 955
	總 爺.....	606 600	...	22 035	...	167 597
	臺 東.....	632 332	36 000	174 850
	計.....	3 558 739	818 088	1 372 510	...	1 663 974
第四區 分公司	新 營.....	4 874 380	1 305 721
	花 蓮 港.....	1 040 984	...	5 766	...	160 748
	計.....	5 915 364	...	5 766	...	1 466 469
菸酒公賣局第六酒廠.....	1 874 965	1 097 123	961 900	961 900
合 計.....	40 417 079	1 915 211	1 378 276	...	11 071 869	11 071 869

糖蜜酒精及蔗渣

糖蜜酒精及蔗渣

年次	區分	輸出	輸往日本	計	輸入	由日本輸入	計
民國	2	167,033 1,597	21,497,148 1,518,020	21,664,181 1,519,617	...	89,377 3,246	89,377 3,246
	3	...	24,706,569 1,945,554	24,706,569 1,945,554	0.149 6	253,863 16,126	254,012 16,132
	4	3,221,905 63,339	72,106,115 5,321,355	75,328,020 5,334,694	...	67,923 3,428	67,923 3,428
	5	28,061,064 181,118	100,495,980 7,993,575	128,557,044 8,174,693	...	56,153 3,705	56,153 3,705
	6	55,218,249 755,897	111,940,913 8,567,162	167,159,162 9,323,059	...	55,955 2,434	55,955 2,434
	7	39,170,934 897,142	121,139,469 10,799,172	160,310,403 11,696,314	...	18,017 1,669	18,017 1,669
	8	8,369,183 357,420	130,790,761 12,449,371	139,159,944 12,806,791	...	432,797 31,290	432,797 31,290
	9	660,964 30,888	81,973,852 9,962,662	82,634,816 9,993,550	...	34,749 3,407	34,749 3,407
	10	32,145,795 571,468	100,195,634 5,801,310	132,341,429 6,372,778	...	84,600 10,485	84,600 10,485
	11	42,607,800 652,275	116,029,656 1,787,024	158,637,456 2,439,299	...	68,400 5,949	68,400 5,949
	12	59,681,160 1,300,198	123,780,060 3,005,444	183,461,220 4,305,642	...	7,673 1,068	7,673 1,068
	13	100,826,100 1,621,126	135,710,820 3,039,628	236,536,920 4,660,754	...	18,216 2,580	18,216 2,580
	14	114,721,380 1,987,301	129,692,880 3,854,578	244,414,260 5,841,879	...	18,329 2,335	18,329 2,335
	15	108,285,120 2,000,531	136,511,460 4,081,135	244,796,530 6,081,166	...	8,172 457	8,172 457
	16	106,295,058 1,854,951	124,658,820 3,616,195	230,953,878 5,471,146	...	113,692 8,065	113,692 8,065
	17	136,164,438 2,009,834	140,061,780 3,602,253	276,226,218 5,612,037	...	47,657 6,705	47,657 6,705
	18	179,584,380 2,516,300	154,039,680 3,505,152	333,624,060 6,021,452	...	55,319 3,329	55,319 3,329
	19	108,911,556 1,487,870	140,844,240 2,592,076	249,755,796 4,079,946	...	38,795 2,335	38,795 2,335
	20	25,045,200 332,850	180,214,506 2,054,427	205,259,706 2,387,277
	21	37,778,220 571,358	204,293,916 2,975,544	242,072,136 3,496,902
	22	22,661,820 310,954	233,250,948 5,455,367	255,912,768 5,766,321
	23	1,227,060 28,932	235,282,536 6,950,923	236,509,596 6,979,855
	24	25,203,438 468,661	301,996,980 6,767,165	327,200,418 7,235,826
	25	12,369,780 203,038	302,468,598 5,637,922	314,838,378 5,840,960
	26	11,251,800 196,544	340,865,514 7,429,567	352,117,314 7,626,111
	27	1,421,928 31,139	387,317,448 9,742,062	388,739,376 9,773,201
	28	707,166 23,935	607,496,346 16,525,970	608,203,512 16,549,905
	29	443,550 17,297	530,309,070 14,396,831	530,752,620 14,414,128
	30	...	337,017 9,152,781	337,017 9,152,781
	31	...	536,729 15,317,613	536,729 15,317,613
	32	...	482,626	482,626
	33	...	34,579	34,579
	34
	35

(74) 酒精輸出及輸往日本地別表

(最近五年間)

(一) 輸出 曆年 (上段 數量公石 / 下段 金額臺幣元)

國 別	年 次	民國 25	26	27	28	29
中 華 民 國	公石 元	175,860	...	35,928	707,166	443,550
		3,013	...	146	23,935	17,297
東 北	}	664,200
		12,293
關 東 州	}	9,234,000	11,079,000	1,386,000
		147,841	193,250	30,993
香 港	}	453,600	172,800
		8,189	3,294
澳 門	}	1,842,120
		31,792
亞細亞州其他	}
	
總 計	}	12,369,780	11,251,800	14,219,280	707,166	443,550
		203,038	196,544	31,139	23,935	17,297

糖蜜酒精及蔗渣

(74) 酒精輸出及輸往日本地別表

(最近五年間)

(二) 輸往日本 歷年 (上段 數量公石 / 下段 金額臺幣元)

地 方 別	年 次	民國 25	26	27	28	29
北 海 道	公石 元	432,000	72,000
		7,710	1,740
東 京	}	103,717,080	125,045,820	159,343,560	175,959,630	152,874,200
		1,912,999	2,708,302	4,020,533	4,707,156	4,249,242
橫 濱	}	216,000	...	45,859,680	83,041,416	56,508,730
		3,495	...	1,303,887	2,435,866	1,368,221
名 古 屋	}	13,330,080	12,340,854	7,565,562	13,254,624	23,262,000
		248,817	276,386	186,899	361,788	627,831
大 阪	}	151,201,080	171,774,000	158,445,090	308,713,986	241,039,390
		2,901,078	3,755,175	3,826,761	8,296,301	6,691,138
神 戶	}	14,849,118	13,347,360	5,628,654	7,851,744	...
		237,367	286,826	144,667	222,830	...
廣 島	}	160,200	...	359,226
		3,017	...	9,695
下 關	}	10,175,820
		250,600
門 司	}	8,336,520	8,994,600	6,957,036	12,975,804	17,448,430
		149,623	196,755	170,653	347,332	489,516
三 池	}	1,735,920	1,404,000
		28,471	33,930
長 崎	}	280,800	396,000
		5,379	9,570
其 他 各 地	}	417,600	36,000	2,054,880	4,403,898	28,902,460
		7,013	741	53,174	119,303	717,522
朝 鮮	}	7,792,200	7,454,880	1,103,760	1,295,244	97,920
		132,953	160,142	26,793	35,394	2,761
總 計	}	302,468,598	340,865,514	387,317,448	607,496,346	530,309,070
		5,637,922	7,429,567	9,742,062	16,525,970	14,396,831

糖蜜酒精及蔗渣

年 次	供 給 量			飲料用課稅量	政府收買	工業用
	製造量	前存量	總 計			
區 分	公石	公石	公石	公石	公石	公石
民國 35.....			
34.....			
33.....	559 532.36		
32.....	713 931.97		
31.....	631 532.85		
30.....	579 600.25	89 244.16	668 844.41
29.....	590 835.65	116 067.20	806 902.85	..	499 594.20	59 818.41
28.....	643 593.60	89 818.60	733 412.20	...	519 665.40	...
27.....	505 139.40	10 449.00	515 588.40	..	343 427.40	10 800.00
26.....	371 118.60	15 433.20	386 551.80	35 98.20	210 477.60	54 511.20
25.....	322 592.40	20 844.00	343 436.40	40 033.80	19.80	187 275.60

- 備考 1. 民國廿七年以前是根據稅務年以報後公專賣局調查
 2. 本表乃至民國廿七年為酒精年度同年三月起至翌年二月迄會計年度
 3. 製造量乃無包含會計年度之專賣品在內
 4. 民國廿八年四月起為日本酒精專賣制度施行同月以後之飲料用課稅額包含政府買收在內

年 次	種 別	Alkaloid及其鹽酸類	Athyl 炭 酸 Chinine	鹽 酸 Chinine	Aether	Estyl類	Ethyl及其之誘導體	火 藥	香水其他 化粧水
		公石	公石	公石	公石	公石	公石	公石	公石
民國 28.....	
27.....	
26.....		72	7	...	5 062	5 954	616	3 307	34
25.....		241	27 830	12 807	731	7 342	54
24.....		97	26 735	11 214	1 512	20 520	45
年 次	種 別	寫真感光劑	香煙香料	Diastase類	Digitalis製劑	燃料用變性酒精(日本)	燃料用變性酒精(島內)	Hyro 亞 硫 酸 曹達鹽類	Vitan類
		公石	公石	公石	公石	公石	公石	公石	公石
民國 28.....		14	...	100 791	6 071
27.....		36	87 971
26.....		47	...	457	178	349	94 284	493	223
25.....		112	...	553	551	932	86 283	1 021	774
24.....		50	65	466	592	2 806	93 119	898	619

備考 本表至民國廿七年係據稅務年報以後公專賣局調查

數量表

(最近十年間)

(單位 公石)

處分量							結餘
燃料用變性			外國輸出	朝鮮輸出	亡失	總計	
島內	日本	計					
公石	公石	公石	公石	公石	公石	公石	公石
...
...
...
...
...
1 622.89	56 403.96	58 026.85	219.23	617 658.69	89 244.16
97 480.80	...	97 480.80	...	1 198.80	...	618 345.00	116 067.20
109 090.80	...	109 090.80	1 386.00	1 065.60	...	465 769.80	49 818.60
94 284.00	349.20	94 633.20	10 845.00	2 037.60	...	376 102.80	10 449.00
86 315.40	932.40	87 247.80	10 746.00	2 653.20	27.00	328 003.20	15 433.20

糖蜜酒精及蔗渣

途別使用量表

(最近五年間)

(單位 公石)

Collal 分溜物誘 導學化學 的生成品	Calodion	五倍子 製劑	樹膠和 流促進劑	樟腦	Citronerd	食酢	肥皂	Celluloid	臟器製劑
公石	公石	公石	公石	公石	公石	公石	公石	公石	公石
...	29
36
2 486	7 265	713	2	5 027	173	13 001	...
4 789	24 789	1 742	...	2	4	21 650	585	50 755	...
3 751	22 102	1 775	13	23 166	462	46 071	...
Saponin 質製劑	Protein 銀	Ducver	Lanolin	Celolin	龍腦	Vanis	酒精濕硝 化纖維素	香醱 煙用	Lycolin
公石	公石	公石	公石	公石	公石	公石	公石	公石	公石
...	...	63	128
...
2	9	787	36	...	83	5 476	2 315	342	...
16	23	999	205	7	144	21 141	5 987	2 153	32
14	20	481	137	20 356	2 554	2 354	...

糖
蜜
酒
精
及
蔗
渣

年 次	區 分	原料壓搾斤量	蔗渣產出量	產 出 率
		公斤	公斤	%
民 國 16	3 893 795 586	1 100 776 012	28.27
17	5 136 095 472	1 382 636 931	26.92
18	6 630 037 194	1 658 172 289	25.01
19	6 253 977 672	1 445 294 237	23.11
20	5 791 947 036	1 262 065 259	21.79
21	7 461 850 686	1 512 337 133	20.27
22	4 584 742 164	931 619 608	20.32
23	4 478 216 940	920 721 403	20.56
24	7 119 655 951	1 402 474 479	19.69
25	6 924 912 972	1 349 291 890	19.48
26	7 510 515 006	1 469 096 727	19.55
27	7 881 320 106	1 507 830 740	19.10
28	11 429 000 070	2 277 151 855	19.92
29	8 604 912 012	1 825 248 244	21.21
30	1 762 753 224	355 355 057	20.16
31	2 131 482 186	439 243 831	20.61
32	2 178 179 706	453 929 768	20.84
33	1 448 916 354	305 582 104	21.09
34	611 066 178	130 025 548	21.28
35	627 832 446	143 946 116	22.93

第 二 編

外 省 之 部

生 產 貿 易 及 消 費

食 糖 關 稅

(78) 外省甘蔗糖及甜菜糖產額省別表

159

(單位 千公擔)

省 別	年 期	民國8—9	22—23	23—24	24—25	25—26	糖 種 概 別
		千公擔	千公擔	千公擔	千公擔	千公擔	
四 廣 湖 江	川 東 南 西	1 620.0	600.0	600.0	600.0	600.0	尖白、紅糖、桔糖 赤糖、白糖、白下糖
	省 省 省 省	300.0	1 197.1	1 599.8	1 829.8	1 726.8	
	廣 福 貴 雲	180.0	120.0	120.0	120.0	120.0	
廣 福 貴 雲	西 建 州 南	120.0	120.0	136.8	252.0	240.0	赤糖、貢粉、寄白、菊白 赤糖、赤糖、赤糖
	省 省 省 省	90.0	334.4	325.4	354.3	360.0	
	浙 山 吉 遼	...	9.0	9.0	9.0	9.0	
浙 山 吉 遼	江 東 林 寧	...	60.0	60.0	60.0	60.0	赤糖 甜菜白糖 甜菜 甜菜
	省 省 省 省	...	60.0	60.0	60.0	60.0	
	38.7	81.3	41.2	62.9	
...	29.5	...

外省之部

(79) 外省本部新式製糖廠一覽表

經營者名	廠 名	地 名	種 類	資本金	資本主國籍	能 力	創立時期
明華產業株式會社	明華糖廠	上海	精糖	5 000 000	日本	200	{工廠1924 {會社1940
民國製糖公司		上海	精糖	10 000 000	中華	200	1921
北平鴻益實業公司	山東製糖廠	濟南	甜菜	5 000 000	中華 日本	500	1921
廣東省及 軍墾處經營	市頭製糖廠	番禺縣	粗糖	省營	軍墾處營 省營 軍墾處營 軍墾處營 省營 省營	1 000	{1935年期 {作業開始
	新造製糖廠	番禺縣	{粗糖 {精製糖	省營		500	{1935年期 {作業開始
	惠陽製糖廠	惠州	粗糖	軍墾處營		1 000	{1934年期 {作業開始
	揭陽製糖廠	揭陽	粗糖	省營		750	{1935年期 {作業開始
	東莞製糖廠	東莞	粗糖	軍墾處營		500	{1936年期 {作業開始
	潭州製糖廠	中山縣	粗糖	軍墾處營		2 500	建設中
	順德製糖廠	順德	粗糖	省營		1 000	{1936年期 {作業開始
廣西省營	徐聞製糖廠	徐聞	粗糖	省營	...	建設中	
	柳州製糖廠	柳州	粗糖	計 劃	
	貴縣製糖廠	貴縣	粗糖	省營	250	{1932年期 {作業開始	

(80) 東北新式製糖廠一覽表

經營者名	工廠名	能 力	地 名	種 類	資本金	資本主國籍	會社創立年
滿洲製糖株式會社	奉天工廠	{ 500 90	奉天	甜菜糖精製糖 甜菜糖糖	10 000 000	日本東北	1935年
	新京工廠 哈爾濱工廠	{ 500 350	范家屯 哈爾濱				
北滿製糖株式會社	阿什河製糖廠	{ 400 40	阿城縣	甜菜糖精製糖	3 000 000	日本及波爾士	1934年

備考 本調查據民國30年底止之糖業年鑑

(81) 外省本部食糖輸入量表

(單位 公擔)

外省之部

年次	種別	赤糖	白糖		精糖	角糖	冰糖	合計
			96度未滿	98度以上				
民國 21		299 750	117 832	378 118	376 731	?	2 104	1 174 535
22		387 605	324 587	869 684	966 367	?	2 908	2 551 151
23		414 148	291 741	717 261	1 049 213	1 014	4 559	2 477 936
24		381 235	129 310	757 439	1 313 540	1 132	4 413	2 587 069
25		209 515	38 170	527 173	798 794	92	2 219	1 575 963
26		198 241	19 344	392 980	948 039	157	2 909	1 561 670
27		179 822	2 750	327 043	514 622	382	4 237	1 028 857
28		569 193	15 578	760 684	890 771	1 495	2 932	2 240 653
29		445 847	20 534	637 634	531 063	468	9 249	1 644 795

(82) 東北食糖輸入量表

(單位 公擔)

年次	種別	赤糖	白糖	精糖	冰糖	角糖	合計	糖蜜
民國 20		67 288	149 826	406 304	22 634	7 115	653 167	...
21		113 371	138 527	654 593	28 392	?	934 883	26 906
22		123 997	22 391	1 013 303	41 038	?	1 200 729	39 316
23		105 777	4 270	769 657	36 478	12 916	929 098	20 769
24		85 603	4 228	926 535	30 403	19 264	1 066 033	35 703
25		200 716	118 699	1 842 122	35 374	21 271	2 218 182	109 674
26		314 384	205 091	1 116 073	20 749	22 573	1 678 870	51 473
27		682 500	509 160	1 051 250	120 160		2 363 070	?
28		371 260	363 160	854 840	246 480		1 835 740	?
29		100 600	263 860	262 430	24 170		651 060	?

(83) 外省本部食糖輸入量重要國別表

(單位 公擔)

國別	年次	民國 23	24	25	26	27	28	29
日臺朝香	本	634 038	1 062 665	557 434	583 437	397 513	777 274	490 463
	灣	8 487	201 033	85 846	161 221	18 518	978 222	221 104
	鮮	804	504	3 018
爪高澳菲	律	575 567	355 914	301 190	284 984	2 809 995	179 116	318 575
	律	1 170 934	838 821	581 631	529 151	298 957	237 285	602 124
蘇關安暹	東	12 496	18 109	52	378
	東
	東	322	30 055	65 918	4 156
新美德法	嘉	436	100
	嘉	455	167
	嘉	2 887	36 230	2 047	831	839	1 053	902
祕英其	露	298	2
	露	...	37 521	...	90	125	2	2
	露	5 186	416
計	他	13 893	11 617	3 607	8	89	2	2
	他	2 228	25 165	44 155	1 650	961	1 130	3 536
	計	2 476 929	2 587 075	1 575 962	1 561 670	1 028 856	2 240 506	1 644 885

備考 本調查據民國30年底止之糖業年鑑

(84) 東北食糖輸入量重要國別表

(單位 公擔)

年次	民國 22	23	24	25	26	27	28	29
日臺朝馬中蘇香爪英法波英德波荷美夏其	773 255	630 169	762 041	1 436 151	797 385	1 759 620	987 840	383 530
本島部聯港哇度那國蘭威他	267 086	175 845	217 306	269 400	285 499	430 770	690 090	241 740
紹爾群	...	907	168 990	139 590	25 730
領印支	5 729	24 827	6 097	25 013	11 425	140	20	...
領印支	230	355
領印支	92 640	65 076	39 656	145 671	41 192
領印支	51 502	25 362	38 339	336 494	527 063	3 100
領印支	705	1 997	...	1 006
領印支	...	289	515
領印支	...	2	...	828
領印支	9 568	3 268	1 714	336
領印支	240	199
領印支	3
領印支	...	1
領印支	13	...	122	1 358
領印支	1 724
領印支	1	16 306	430	18 200	...
合計	1 200 729	929 098	1 066 033	2 281 181	1 678 870	2 363 050	1 835 740	651 000

外省之部

(85) 外省本部食糖輸入量重要關別表

(單位 公擔)

年次	民國 26	27	28	29
秦天龍烟威膠	3	2 504	6 155	104
皇	57 638	290 701	587 579	214 112
海	2 705	106	688	3 160
北	9 525	24 435	37 501	4 042
計	2 071	1 544	2 495	80
重慶	137 393	31 458	327 983	186 108
萬縣	209 335	350 748	962 401	407 606
宜賓	55	...	2	...
沙市	5 630	1
長沙	24
漢口	6 221	...	4	1
九華	45 276	1
南鎮	133 789
上蘇	28 514
杭寧溫	56 744
中	44 361
都	73 276
計	133 789	224 075	363 583	541 330
三	62 777
福厦汕廣	42 198
九拱江	29 850	11 259	3 075	2 449
三榕雷瓊	9 457	12 110	1 081	228
北蒙龍	672 011	247 444	367 745	544 010
騰	3	23
華	13 699	1 789	64	...
南	16 169	2 033	20 529	5 827
計	3 350	673	409	5
合	14 605	1 433	73	35 216
	5 613	14 143	30	33
	1 256	605	544	...
	1 735	527	131	...
	2
	937	331	...	2
	1 564	386	125	117
	1 550	245	482	1 123
	518	5	6	...
	1 523	1 605	1 132	217
	8	47
	2	5	13	1
	6	1	5	...
合計	62 532	23 786	23 549	42 588
	943 878	621 978	1 353 695	994 204

備考 本調查據民國30年底止之糖業年鑑

年次	南部地方					
	大連	營口	安東	奉天	山海關	承德
民國 20	384 877	89 718	117 802
21	826 423	25 528	65 298
22	912 948	69 689	151 439	597
23	569 293	88 424	197 804	...	267	309
24	653 974	112 627	226 979	...	46	203
25	1 764 249	121 447	248 590	...	44	218
26	1 126 498	136 559	183 258	118 180	338	90
27	1 785 350	216 030	137 920	112 610	2 100	...
28	1 352 020	97 920	87 990	129 800	2 930	...
29	514 470	...	25 470	72 030

外省之部

(87) 外省食糖輸出量表

(單位 公擔)

年次	赤糖	白糖、精糖	冰糖	合計
民國 19	1 825	374	65	2 264
20	1 712	241	25	1 978
21	1 109	142	50	1 301
22	968	106	31	1 105
23	624	282	16	922
24	68	24	20	112
25	230	11	24	265
26	188	24	47	259
27	3 997	52	53	4 102
28	20 939	48	28	21 015
29	15 031	106	28	15 165
30

(88) 外省食糖輸出量重要國別表

(單位 公擔)

國別	民國 23	24	25	26	27	28	29
英領印度及緬甸	214	216	417	187	88	21	176
安南	618	6	1	21	126	5	285
香港	3 678	15 655	3 539	395	20	44	344
日本、朝鮮	56	22	4	4	1
新嘉坡	1	16	35	3	12
關東州	1	...	7	6	11
其他	10 776	5 100	98	41	10	42	58
計	15 344	21 015	4 101	657	268	112	863

備考 本調查據民國30年底止之糖業年鑑

(單位 公擔)

小計	北部及東部地方					合計
	哈爾濱	新京	圖們	龍井村	小計	
公擔	公擔	公擔	公擔	公擔	公擔	公擔
592 397	62 256	...	3 464	7 247	72 967	665 364
917 249	12 512	...	928	4 193	17 633	934 882
1 134 673	51 227	...	6 832	7 997	66 056	1 200 729
856 097	21 923	...	33 194	4 968	60 085	916 182
993 830	6 593	...	62 050	3 560	72 203	1 066 033
2 134 548	2 598	...	81 035	...	83 633	2 218 181
1 564 923	2 318	288	111 341	...	113 947	1 678 870
2 254 010	2 580	10	106 160	...	108 750	2 362 760
1 670 660	10	34 470	130 600	...	165 080	835 740
611 970	...	20	39 020	...	39 040	1 651 010

外省之部

(89) 東北食糖消費量表

(單位 公擔)

年次	區分	生產量	輸入量	輸出量	再輸出量	消費量	人口	每人消費量
		公擔	公擔	公擔	公擔	公擔	千人	公斤
民國 20	665 363	665 363	34 075	1.65
21	934 883	497	103 700	830 686	30 929	2.69
22	...	18 148	1 200 728	9	262 264	956 603	30 103	3.18
23	...	38 722	929 098	10	188 303	779 507	30 880	2.54
24	...	31 274	1 066 033	...	156 209	941 098	32 869	2.86
25	...	41 229	2 218 181	...	1 144 241	1 115 169	35 871	3.11
26	...	62 884	1 678 870	...	721 230	1 020 524	36 933	2.77
27	...	116 653	2 363 070	...	1 317 840	1 161 883	38 302	3.04
28	...	154 958	1 835 740	...	757 230	1 233 468	38 500	3.20
29	...	175 859	651 060	826 919	38 500	2.15
30	...	251 546

(90) 最近上海市場糖價表

(單位 每60公斤臺幣元)

年次	區分	日本精製食糖			爪哇白雙分糖		
		最高	最低	平均	最高	最低	平均
民國 26	...	24.00	20.00	23.15	24.80	22.05	...
27	25.20	20.80	23.16
28	...	69.00	23.50	38.51	63.00	23.80	37.50
29	...	88.10	54.40	72.74	80.50	56.30	69.14

備考 本調查據民國30年底止之糖業年鑑

外省之部

稅番號	種 別	數 量	輸 入 稅 額		
			(金單位)		
		公斤		元	
397	食糖(角食糖棒食糖水食糖不含在內)				
	甲 轉化糖2%以上之精製糖	100			9.60
	乙 糖度不超過86度者	100			6.35
	糖度不超過87度者	100			6.50
	糖度不超過88度者	100			6.65
	糖度不超過89度者	100			6.80
	糖度不超過90度者	100			6.95
	糖度不超過91度者	100			7.10
	糖度不超過92度者	100			7.25
	糖度不超過93度者	100			7.40
	糖度不超過94度者	100			7.60
	糖度不超過95度者	100			7.80
	糖度不超過96度者	100			8.10
	糖度不超過97度者	100			8.40
	糖度不超過98度者	100			8.80
	糖度98度以上者	100			9.60
398	葡 萄 糖	100			9.60
399	角食糖及棒食糖	100			20.00
400	冰 食 糖	100			15.00
401	糖 精 (Sacckarin)	從 價			50%
402	無品名列記之食糖(麥芽乳糖果實糖類)	從 價			50%
396	糖 蜜	100			0.33
393	甘 蔗	100			0.64
	酒 精
	甲 普通酒精	公升 1			0.085
	乙 變性酒精及木酒精	公升 1			0.044
					外附加稅 10%

第三編

日本之部

生產貿易及消費

食糖關稅及消費稅

年 期	種 別	蔗 糖			
		本州中區	本州西區	四 國 區	九 州 區
民國 18—19		1 431 780	25 140	722 280	9 645 420
19—20		704 030	27 229	594 919	8 751 387
20—21		670 228	37 241	692 665	11 158 764
21—22		522 985	67 085	1 017 019	13 033 364
22—23		740 986	101 408	1 609 884	15 324 475
23—24		593 850	101 548	816 946	14 080 432
24—25		535 007	77 377	734 697	15 496 826
25—26		388 404	75 191	754 844	14 025 822
26—27		494 940	43 320	916 740	16 270 800
27—28		366 300	30 360	671 160	22 420 500
年 期	種 別	甜 菜 糖		合 計	糖 蜜
		沖 繩 區	北 海 道 區		
民國 18—19		61 840 020	25 459 920	99 124 560	5 356 500
19—20		66 437 019	21 637 680	98 152 264	3 742 367
20—21		86 610 120	24 348 840	123 517 758	5 365 381
21—22		88 316 734	24 168 420	127 125 607	4 184 523
22—23		75 725 123	23 262 448	116 764 324	4 001 688
23—24		87 734 035	35 685 606	139 012 417	5 039 487
24—25		100 842 506	31 354 054	149 040 467	4 679 183
25—26		78 530 749	41 212 451	134 987 461	8 103 087
26—27		86 178 120	42 209 520	146 113 440	7 555 260
27—28		122 436 900	41 372 400	187 297 620	9 041 520

日本之部

日本之部

年次	種別	D.S.No. 11未滿		同 15未滿		同 18未滿	
		數量	金額	數量	金額	數量	金額
民國 19		148 804	1 179 250	226 928	2 569 382
20		171 947	1 077 705	110 090	928 076
21		47 898	314 125	68 017	652 403
22		34 020	280 918	420 041	4 124 728
23		7 241	59 295	149 432	1 379 179
24		23 379	210 967	176 714	1 621 926
25		1	60	504 043	4 806 384
26		3	25
27		4	86
28	

年次	國別	中華民國	關東州	東北	香港
民國 19	}	3
20		20
21	}	3	5
22		43	50
23	}	4	6
24		50	73
25	}	269
26		4 090	32
27	}	1 242
28		31 081
29	}	205
30		5 116
31	}	0	544	27	2 230
32		1	10 698	789	40 389
33	}
34	

輸入量值表

(曆年)

(單位 公擔日元)

167

同 22未滿		同 22以上		合 計		永角棒 糖飴蜜類
數量	金額	數量	金額	數量	金額	
公擔	元	公擔	元	公擔	元	公擔
2 008 962	21 446 203	61 868	778 471	2 446 563	25 973 306	27 441
1 683 145	13 431 530	17 983	165 756	1 983 165	15 603 067	38 655
280 267	2 301 180	6 597	64 382	402 779	3 332 090	35 782
869 167	8 340 013	2 846	47 883	1 326 074	12 793 542	12 899
865 483	7 989 034	17 157	251 152	1 039 313	9 676 660	36 482
1 201 621	10 815 735	3 391	52 449	1 405 105	12 701 077	67 802
1 636 155	15 893 126	19 849	248 166	2 160 048	20 927 736	48 584
1 683 166	18 470 789	23 872	335 207	1 707 041	18 806 021	47 599
374 525	5 083 031	9 386	157 835	383 915	5 240 952	116
1 187	20 485	7 027	119 734	8 214	140 219	14 374

日本之部

要輸入國別表

(曆年)

(單位 公擔日元)

蘭領印度	菲律賓	北美合衆國	高 巴	其 他	合 計
2 443 496	1 812	...	384	868	2 446 563
25 932 048	18 352	...	4 269	18 617	25 973 306
1 982 551	609	1 983 165
15 587 609	15 408	15 603 067
386 956	...	341	15 247	226	402 779
3 133 558	...	7 980	185 317	5 119	3 332 090
1 310 699	...	86	15 124	163	1 326 075
12 620 588	...	3 616	162 741	6 565	12 793 542
1 036 612	2 518	37	...	142	1 039 313
9 657 723	13 331	1 428	...	6 128	9 678 660
1 393 870	4	70	10 217	215	1 405 104
12 575 648	34	3 443	102 173	4 251	12 701 077
2 038 178	5 071	115 556	2 160 047
19 766 980	46 247	1 083 428	20 927 736
1 619 008	15 232	72 596	1 707 041
17 724 377	174 464	902 064	18 806 021
381 110	...	1	...	3	383 915
5 188 980	...	18	...	77	5 240 952
7 904	310	8 214
132 487	7 732	140 219

日本之部

年次	種別	精糖		冰糖	
		數量	價額	數量	價額
		公擔	元	公擔	元
民國 19		2 183 379	26 734 585	29 968	722 563
20		1 573 327	14 862 528	16 633	395 991
21		833 704	7 797 251	42 680	919 214
22		1 303 390	14 909 111	63 128	950 709
23		1 211 921	13 531 670	47 847	744 918
24		1 601 528	17 576 712	37 868	598 342
25		1 787 186	20 976 642	38 616	686 100
26		1 489 288	18 576 789	25 240	427 745
27		1 360 651	23 653 356	33 910	848 334
28		1 116 509	28 676 714	39 515	1 656 091

年次	國別	關東州	東北	華北
		公擔	公擔	公擔
民國 27		1 331 129.95	368 607.98	379 181.78
28		898 748.02	327 882.55	889 001.26
29		100 114.97	535 819.66	354 077.03

備考 包含角食糖在內

年次	種別	水食糖角食糖類	精製糖及白糖	粗	
				分蜜糖	赤糖
		公斤	公斤	公斤	公斤
民國 19		10 342 255	325 901 122	291 466 383	90 919 133
20		11 164 455	332 783 540	295 327 522	87 906 992
21		11 334 184	314 228 620	286 969 278	69 602 299
22		11 533 308	342 728 364	294 081 850	80 385 255
23		12 670 589	363 598 016	329 609 512	77 461 664
24		14 180 599	379 516 349	362 480 452	84 235 833
25		16 209 780	434 710 740	428 890 560	73 302 100
26		17 704 620	763 967 640		85 135 440
27		18 869 520	452 668 320	427 343 880	89 673 000
28		15 988 140	465 829 380	399 208 020	72 941 880

輸出量值表

(曆年)

(單位 公擔日元)

其他食糖		合計	
數量	價額	數量	價額
公擔	元	公擔	元
6 292	124 472	2 218 639	27 581 620
7 976	127 373	1 597 936	15 385 892
8 491	133 763	884 875	8 850 228
12 327	196 472	1 378 845	16 056 292
14 959	244 625	1 274 727	14 521 213
19 255	310 386	1 658 651	18 485 440
76 168	853 445	1 901 970	22 516 187
100 597	1 437 477	1 615 125	20 442 011
136 523	2 427 181	1 531 084	26 928 871
451 976	11 859 151	1 608 000	42 191 956

日本之部

輸出國別表

(單位 公擔)

華中 華南	其他	合計
公擔	公擔	公擔
172 190.59	32 461.78	2 283 572.08
335 806.67	160 582.45	2 612 020.95
353 063.68	2 184.45	1 345 259.79

糖消費量表

(直接消費)
(用受取)

(單位 公斤)

糖	合計	人口	每人消費量
黑食糖及白下糖	計	人	公斤
公斤	公斤	人	公斤
56 961 550	439 347 166	775 590 443	64 450 005
69 219 888	452 454 402	796 402 397	65 366 500
84 013 491	440 585 068	766 147 872	66 296 000
74 886 091	449 353 196	803 614 863	67 238 600
81 945 649	489 016 825	865 285 430	68 194 900
95 677 109	542 393 394	936 090 342	69 254 148
92 460 000	614 652 660	1 065 573 180	70 258 200
78 649 740	...	945 457 440	71 252 800
102 606 360	619 623 240	1 091 161 080	72 562 057
96 306 480	568 456 380	1 050 273 900	73 231 130

日本之部

現行輸入稅率		現行消費稅率	
分 類	(每60公斤)	分 類	(每60公斤)
	元		元
一、食 糖		一、食 糖	
1. 蔗糖之重量不逾全重量 百分之八〇者	3.35	第一種 無分蜜食糖	
2. 蔗糖之重量不逾全重量 百分之九九·五者	3.95	甲 { 樽裝黑糖及樽裝白下 糖但加工製造為黑糖 及白糖以外之食糖者 並全部一部以衝式機 械製造者不包括在內 }	3.50
3. 其 他	5.30	乙、其 他 者	5.80
冰食糖角食糖棒食糖其他類 似者	7.40	第二種 { 其他砂糖但除冰 食糖角食糖棒食 糖其他類似品不 包含在內 }	
		甲、蔗糖之重量不逾全量 百分之八六者	6.30
		乙、其 他 者	10.00
二、糖 蜜		第三種 { 冰食糖角食糖棒 食糖其他類似品 將已被裸消費稅 之第二種之食糖 者原料而製造時 於冰食糖者每百 公斤一元五角其 他者每百公斤二 元五角 }	12.50
1. 所含糖分以蔗糖算出之 重量不逾百分之六〇者	1.75		
2. 其 他	3.37	二、糖 蜜	
		第一種 { 製糖冰食糖特所 生之糖蜜 }	6.50
		第二種 其他之糖蜜	3.50
三、糖 水		甲、裝罐或裝罐者包含容器	從價 10成
		乙、其 他	從價 10成
		三、糖 水	8.40

第 四 編

外 國 之 部

生 產 貿 易 及 消 費

食 糖 關 稅 及 消 費 稅

外國之部

國別及地方別	年 期	生產別	1905—6	1906—7	1907—8	1908—9	1909—10	1910—11	1911—12	1912—13
			月 月							
美 國										
路易西安那(Louisiana).....	10—1		336 751	188 571	306 924	307 918	301 051	305 352	315 066	137 119
佛羅里達(Florida).....	12—4	
坦克殺斯(Texas).....	10—1		12 000	13 000	12 000	15 000	10 000	11 000	7 143	8 036
波多里哥(Porto Rico).....	1—6		205 277	204 079	234 607	244 257	284 522	322 919	367 145	355 359
夏威夷(Hawaii).....	11—6		383 225	392 871	465 288	477 817	462 613	506 096	531 480	488 213
維爾京(Virgen).....	1—6		13 000	13 000	13 000	14 000	15 000	15 000	7 074	6 699
古 巴(Cuba).....	12—6		1 178 749	1 427 673	961 958	1 513 852	1 804 340	1 483 451	1 895 984	2 428 537
英屬西印度										
特立尼達(Trinidad).....	1—6		6 455	45 631	41 626	44 512	44 139	87 282	40 936	42 331
巴白都司(Barbados).....	1—6		49 864	32 950	31 852	13 128	36 389	32 514	30 548	11 479
牙 買 加(Jamaica).....	1—6		12 523	13 971	10 718	11 453	12 000	19 414	21 835	8 728
安塔加(Antigua).....	2—7	}	24 000	28 319	20 000	24 000	20 000	18 000	6 235	7 415
聖克司(St. Kts).....	2—8									
其 他	1—6		13 000	5 662	5 000	6 000	5 806	5 577	8 038	5 900
法屬西印度										
瑪太尼昆(Martinique).....	1—7		42 231	36 764	3 943	37 759	39 950	35 438	35 473	39 459
加特露浦(Guadeloupe).....	1—7		36 000	38 960	37 500	25 211	48 000	39 000	36 824	37 814
聖多明各(Santo Domingo).....	1—6	}	35 000	60 000	60 000	80 000	93 003	89 979	96 046	84 661
海 地(Haiti).....	12—6									
墨 西 哥(Mexico).....	12—6		107 529	119 496	123 285	125 000	147 905	161 602	151 735	148 672
危地馬拉(Guatemala).....	1—6		6 495	7 469	7 178	7 500	19 161	20 215	20 389	10 714
其他中央亞美利加.....	1—6		11 721	12 278	12 080	13 500				
底米瑞拉(Demerar).....	10—12 5—6	}	121 693	120 334	99 737	117 476	121 843	108 297	83 294	83 922
哥倫比亞(Columbia).....	10—6									
守端內母(Sulinam).....	10—1		13 000	13 000	13 000	10 938	12 055	14 459	14 459	9 584
委內瑞拉(Wengura).....	10—6		3 000	3 000	3 000	3 000	3 000	3 000	896	1 186
厄瓜多爾(Ecuador).....	10—2		5 000	6 780
秘 魯(Peru).....	1—12		150 000	161 156	135 336	150 000	138 000	123 786	192 754	183 954
阿 根 廷(Argentine).....	5—11		137 308	116 287	109 445	162 579	123 674	147 855	180 092	147 248
巴 西(Brazil).....	10—2		275 000	215 000	180 000	248 000	253 000	287 000	234 800	146 830
美 洲 計.....			3 198 821	3 269 471	2 919 477	3 652 500	3 995 451	3 787 236	4 297 973	4 422 611
英 屬 印 度.....	12—5		1 725 500	2 205 300	2 046 900	1 841 800	2 127 100	2 326 400	2 451 100	2 583 600
爪 哇(Java).....	5—11		990 994	1 001 546	1 156 477	1 241 885	1 200 618	1 129 100	1 395 000	1 331 180
日 本(Japan).....	11—6		7 737	17 571	2 929	17 673	759	16 662	7 314	41 611
菲 律 賓(Philipine).....	11—6		145 525	145 500	150 000	150 000	116 114	203 784	190 702	155 201
臺 灣(Taiwan).....	11—6		56 433	63 877	65 521	102 327	204 241	250 338	175 589	71 489
亞 洲 計.....			2 926 209	3 433 794	3 421 827	3 353 685	3 648 832	3 926 284	4 219 705	4 183 081
澳大利亞(Australia).....	6—11		190 000	206 000	211 725	166 098	149 334	529 584	190 595	129 783
斐 支 島(Fijis).....	6—11		40 000	43 000	69 000	65 000	68 900	69 000	61 728	94 710
澳 洲 計.....			230 000	249 000	280 725	231 098	218 234	298 584	252 323	224 493
埃 及(Egypt).....	1—6		65 000	42 195	55 648	55 000	52 525	49 403	57 879	75 420
茅里薩斯(Mauritius).....	8—1		188 364	220 000	170 000	195 000	244 597	226 099	169 550	243 056
留尼汪(Leunion).....	8—1		38 000	37 500	35 000	37 000	39 319	43 128	42 024	38 568
那 塔 爾(Natal).....	5—10		26 603	27 130	24 222	31 992	60 000	82 000	92 000	91 878
莫三鼻給(Mozanbig).....	5—10		17 330	15 700	27 500	27 742
菲 洲 計.....			317 967	326 825	284 870	318 992	419 771	416 330	388 953	476 167
西 班 牙(Spain).....	12—6		15 722	16 092	14 057	21 670	20 300	20 294	16 176	13 231
蔗 糖 合 計.....			6 683 719	7 295 182	6 920 956	7 577 945	8 302 588	9 448 728	9 175 130	9 319 583

備考 本表據「Willette & Gray」社調查

別 產 額 表

(一)

(單位2240磅噸)

1913—14	1914—15	1915—16	1916—17	1917—18	1918—19	1919—20	1920—21	1921—22	1922—23	1923—24
261 337	216 696	122 763	271 339	217 499	250 802	108 035	150 996	286 669	263 478	144 664
...
7 000	3 406	1 000	6 250	1 000	4 134	...	6 238	2 920
325 021	308 178	431 335	448 567	413 958	362 618	433 825	438 494	362 442	338 456	399 975
550 925	577 186	529 895	580 165	512 373	537 241	503 469	504 073	502 194	479 463	626 279
5 800	4 500	14 750	7 787	5 400	9 000	12 400	4 500	5 000	1 739	2 332
2 597 732	2 592 667	3 007 915	3 023 720	3 446 083	3 971 776	3 730 077	3 936 040	3 996 387	3 602 910	4 066 642
55 488	58 822	64 231	70 891	45 256	47 850	58 416	54 933	59 948	41 619	52 045
33 387	32 578	58 035	55 456	65 230	75 271	54 279	24 817	36 742	52 715	44 109
15 583	15 063	15 143	28 331	34 300	43 000	46 875	39 960	42 167	39 049	34 334
15 345	11 320	18 542	17 046	9 409	12 841	15 540	11 320	9 850	12 642	7 860
8 655	12 680	16 106	15 048	8 846	10 901	10 036	8 063	8 426	10 735	10 196
7 799	5 543	5 417	7 906	16 745	7 580	5 651	3 603	9 238	5 292	4 488
40 138	39 034	38 925	34 443	20 881	10 027	19 097	23 834	18 320	19 700	17 110
26 160	39 617	34 111	36 160	30 382	26 604	22 847	25 426	19 869	25 043	27 548
105 778	108 267	126 058	130 171	127 322	158 309	175 736	185 546	157 143	184 171	229 373
...	3 300	4 125	5 625	12 283	10 967	5 800
127 944	100 000	65 000	50 000	40 000	70 000	92 000	110 700	139 218	14 933	766 932
11 161	13 393	15 529	15 817	22 809	34 411	15 100	17 500	19 095	824 445	20 850
10 839	22 882	19 471	15 560	18 393	14 240	35 157	36 692	27 972	50 326	55 281
106 211	116 222	119 091	114 292	108 181	107 560	86 971	87 186	110 985	101 128	95 494
...
14 000	12 000	8 249	11 210	9 739	14 590	7 169	9 394	10 000	11 719	10 682
3 933	4 045	9 047	18 428	10 751	16 970	18 500	22 806	19 363	16 840	17 488
4 450	7 107	7 567	3 125	8 000	7 964	7 628	6 998	13 318	17 220	13 662
228 054	282 842	276 190	248 384	287 480	237 028	313 688	269 010	319 321	320 454	316 904
280 319	335 834	149 299	34 069	87 699	130 266	298 709	203 224	197 115	209 718	257 419
158 038	196 244	189 754	243 699	251 848	183 079	455 522	340 063	491 933	761 354	799 931
5 001 097	5 097 524	5 343 423	5 537 854	5 799 584	6 376 392	6 535 852	6 527 041	6 870 927	6 747 531	7 427 398
2 291 500	2 460 573	2 636 875	2 728 000	3 311 000	2 370 000	3 049 157	2 506 320	2 532 500	3 044 000	3 317 000
1 272 417	1 303 045	1 198 567	1 596 174	1 778 345	1 749 408	1 335 763	1 508 755	1 745 875	1 771 772	1 977 490
6 283	8 659	13 360	16 986	53 495	123 864	60 272	89 442	54 312	50 408	65 271
332 761	207 679	332 158	202 655	216 260	195 289	209 336	255 843	338 160	263 437	372 332
150 767	208 468	321 082	458 094	344 122	291 814	223 210	252 724	352 654	355 392	442 209
3 953 728	4 188 451	4 502 042	5 001 909	5 703 223	4 730 375	4 877 738	4 613 094	4 927 236	5 485 009	6 115 558
266 267	346 408	159 681	192 831	324 260	209 853	162 298	167 401	299 465	306 678	281 859
92 112	96 900	119 900	95 900	63 009	54 349	64 348	72 985	72 624	7 731	35 544
358 379	443 308	279 581	288 731	387 269	274 201	226 646	240 386	372 089	378 409	317 403
69 368	75 738	98 964	101 822	79 488	75 899	86 712	79 706	108 963	94 554	88 382
249 705	277 360	214 518	209 035	225 465	252 770	235 490	259 872	197 420	281 190	201 550
35 782	39 267	35 249	42 152	50 206	33 273	49 968	42 079	55 564	42 872	44 132
92 153	102 613	101 212	102 418	93 679	134 119	168 913	128 285	132 388	142 287	181 558
33 948	36 600	36 618	43 478	20 615	34 944	39 758	52 706	34 446	45 950	56 400
480 956	531 578	486 561	498 910	469 454	531 005	580 841	562 648	528 781	556 853	572 022
7 576	5 595	4 269	4 584	7 039	6 618	6 048	6 886	13 805	13 918	7 871
9 801 536	10 266 456	10 615 876	11 331 998	12 366 569	11 918 591	12 227 125	11 950 055	12 712 838	13 181 720	14 440 252

外國之部

外國之部

國別及地方別	年 期	生產別 月 月	1924—25	1925—26	1926—27	1927—28	1928—29	1929—30	1930—31
			美 國						
路易西安那(Louisiana)	10—1		79 002	124 447	42 112	63 207	117 905	178 223	164 012
佛羅里達(Florida)	12—4		12 500	23 570
坦克殺斯(Texas)	10—1	
波多里哥(Portorico)	1—6		589 760	541 485	562 679	670 831	530 116	773 310	703 388
夏威夷(Hawaii)	11—6		692 804	705 350	724 403	807 180	844 462	825 891	889 544
維爾京(Virgen)	1—6		7 200	5 664	7 077	10 562	3 796	5 736	1 800
古 巴(Cuba)	12—6		5 125 970	4 884 658	4 504 716	4 011 717	5 156 315	4 671 260	3 122 186
英屬西印度									
特立尼達(Trinidad)	1—6		69 628	73 561	51 982	81 551	89 926	79 848	93 573
巴百都司(Barbados)	1—6		49 315	47 535	58 685	53 106	66 275	65 517	59 545
牙買加(Jamaica)	1—6		42 843	57 675	62 138	63 214	58 450	67 847	50 156
安塔加(Antigua)	2—7		17 300	12 800	23 501	19 811	10 945	18 550	5 202
聖克司(St. Kets)	2—8		15 563	16 380	18 068	19 443	13 724	18 701	14 970
其他	1—6		6 253	7 550	4 969	6 141	7 494	5 861	7 353
法屬西印度									
瑪太尼昆(Martinique)	1—7		47 995	48 121	45 039	41 879	37 550	37 534	37 526
加特露浦(Guadelope)	1—7		39 990	32 998	26 297	32 476	2 313	26 914	24 400
聖多明各(Santo Domingo)	1—6		311 270	354 720	303 524	368 196	354 085	360 259	362 711
海地(Haiti)	12—6		8 280	10 044	12 563	16 367	12 497	18 907	18 811
墨西哥(Mexico)	12—6		165 223	190 282	181 858	175 214	179 124	211 585	260 623
危地馬拉(Guatemala)	1—6		25 562	25 151	53 310	37 716	53 983	83 809	39 846
其他中央亞美利加	1—6		73 240	62 500	78 740	67 129	52 719	70 600	93 723
底米瑞拉(Demerar)	10—12 5—6		90 874	107 580	97 425	116 240	117 255	127 764	126 143
哥倫比亞(Columbia)	10—6	
守端內母(Sulinam)	10—1		10 200	12 472	16 669	15 622	15 178	15 112	20 414
委內瑞拉(Wengura)	10—6		20 625	21 321	28 230	19 915	19 643	22 321	19 642
厄瓜多爾(Ecuador)	10—2		18 700	16 976	20 321	20 091	22 400	19 196	20 723
秘魯(Peru)	1—12		310 522	282 857	375 963	370 724	361 745	422 356	485 077
阿根廷(Argentine)	5—11		249 362	395 733	475 695	421 601	375 329	340 479	381 792
巴西(Brazil)	10—2		812 493	676 524	850 565	832 981	960 846	1 003 903	922 129
美 洲 計			8 879 974	8 714 384	8 618 529	8 342 864	9 464 075	9 483 983	7 953 860
英屬印度									
爪哇(Java)	12—5 5—11		2 548 000	2 977 000	3 255 000	3 216 000	2 119 130	2 162 915	2 500 632
日本(Japan)	11—6		2 278 900	1 991 390	2 360 079	2 939 164	2 894 879	2 923 010	2 798 870
菲律賓(Philippine)	11—6		74 984	116 658	111 914	112 816	114 304	113 391	31 472
臺灣(Taiwan)	11—6		581 064	436 705	584 238	622 704	740 987	773 674	782 322
亞 洲 計			479 539	499 926	411 440	580 116	789 328	810 483	897 279
澳大利亞(Australia)	6—11		5 962 437	6 021 679	6 722 371	7 470 800	6 658 628	6 783 473	7 010 575
非支島(Fijis)	6—11		435 680	522 344	415 611	493 049	534 383	532 591	538 641
澳 洲 計			63 898	100 810	69 071	95 114	98 683	87 680	92 857
埃及(Egypt)	1—6		499 578	623 154	484 682	588 163	633 066	620 271	631 498
茅里薩斯(Mauritius)	8—1		79 918	94 286	71 553	89 941	108 952	98 203	119 874
留尼汪(Leunion)	8—1		224 710	241 220	192 590	215 555	247 752	238 030	220 960
那塔爾(Natal)	5—10		52 380	59 015	56 579	49 972	37 699	51 020	50 415
莫三鼻給(Mozanbig)	5—10		143 974	214 152	216 305	219 642	264 285	266 638	351 077
非 洲 計			44 278	59 841	63 970	81 250	89 780	78 644	76 269
西班牙(Spain)	12—6		545 260	668 514	600 997	656 360	748 468	732 635	818 595
蔗 糖 合 計			8 087	8 704	6 719	10 552	11 610	13 562	22 637
蔗 糖 合 計			15 895 336	16 036 435	16 433 293	17 068 739	17 515 847	17 633 924	16 437 215

備考 本表據「Willette & Gruy」社調查

別 產 額 表

(二)

(單位2240磅噸)

1931—32	1932—33	1933—34	1934—35	1935—36	1936—37	1937—38	1938—39	1939—40	1940—41	1941—42
139 834	198 892	182 713	208 928	304 367	342 423	357 243	439 029	400 814	210 229	287 716
21 094	37 144	41 229	24 935	37 383	47 515	50 789	81 753	63 117	86 607	85 714
...
886 098	744 918	988 557	697 090	826 817	889 594	961 720	760 678	909 646	832 140	1 024 633
915 493	924 595	835 998	860 104	907 474	821 990	819 628	864 636	849 473	845 705	776 874
4 087	4 230	4 722	2 210	3 357	7 570	3 503	5 300	6 461	6 853	1 287
2 602 864	1 995 079	2 274 303	2 537 385	2 588 395	3 012 968	3 017 718	2 758 552	2 816 462	2 440 990	3 396 900
97 564	120 763	105 342	117 780	154 655	154 285	133 627	128 455	92 187	131 609	104 367
82 834	96 021	82 934	46 412	105 233	108 264	89 118	136 257	70 204	74 593	89 595
58 506	55 364	72 528	76 753	91 463	106 601	118 318	117 946	99 321	156 591	155 262
19 230	24 175	20 677	17 700	21 260	33 025	22 225	22 517	14 113	17 854	21 979
19 969	24 166	28 262	28 491	28 173	34 272	27 935	37 336	30 892	37 186	33 061
6 170	7 526	6 730	9 175	13 025	13 115	10 339	8 682	8 374	10 970	9 884
45 160	46 835	42 374	43 771	55 010	49 756	54 565	68 404	59 506	63 927	49 107
34 999	41 327	32 150	36 926	39 781	54 654	47 809	46 658	51 253	57 739	58 928
427 621	359 647	382 374	424 157	449 817	446 615	418 804	431 705	447 648	394 378	481 599
20 947	25 302	25 496	35 445	37 307	36 007	40 178	40 664	39 746	31 466	34 165
232 260	209 576	177 108	256 911	303 388	278 124	298 508	326 753	291 999	322 723	424 090
36 324	30 850	27 911	31 965	34 147	31 170	34 132	33 648	44 843	62 681	69 643
66 743	75 803	69 152	62 250	69 647	72 010	65 000	59 425	48 562	42 914	57 605
148 504	141 975	132 240	174 154	195 944	186 875	196 502	189 245	167 645	188 009	191 767
...	39 546	47 201	44 912	43 724	49 921	64 107
20 148	17 923	18 542	18 437	19 942	15 733	14 421	11 783	13 663	11 427	14 126
20 187	23 324	19 688	18 605	23 723	24 605	22 637	25 589	24 605	24 107	33 482
24 298	14 259	20 378	18 952	18 399	17 477	21 652	24 609	27 613	29 424	27 749
395 895	421 287	389 961	389 915	383 200	406 357	337 860	372 169	466 202	431 055	489 243
346 470	348 950	316 456	345 322	390 428	435 874	371 152	465 630	521 584	540 591	405 825
1 015 227	884 819	638 425	762 474	1 013 591	883 730	984 865	1 080 831	1 177 917	1 172 864	1 208 048
7 688 526	6 873 750	6 936 250	7 262 134	8 115 936	8 550 155	3 567 449	8 583 167	8 887 674	8 274 553	9 601 936
3 091 940	3 846 540	4 231 680	4 379 321	5 202 046	5 785 410	4 878 164	3 677 276	4 604 796	5 192 204	3 889 780
2 569 390	1 379 181	636 032	505 438	583 028	1 392 146	1 376 368	1 550 738	1 579 978	1 678 107	1 330 000
158 501	163 954	156 100	199 194	188 206	185 338	213 358	245 019	178 745	159 367	274 009
982 776	1 145 341	1 411 110	620 184	876 983	998 060	945 398	881 714	961 480	1 028 354	1 042 000
989 049	633 724	647 043	965 652	901 678	1 007 352	990 160	1 418 731	1 141 913	821 177	1 110 812
7 791 656	7 168 740	7 081 965	6 669 789	7 751 941	9 368 306	8 403 448	7 773 478	8 466 912	8 879 209	7 646 601
609 659	538 022	672 671	646 253	651 658	786 909	809 852	822 744	932 825	808 817	748 217
79 725	135 241	116 113	112 806	131 240	148 267	410 773	134 578	114 312	118 463	136 419
689 384	673 263	788 784	759 059	782 898	935 176	950 625	957 322	1 047 137	927 280	884 636
144 362	168 251	154 498	136 546	131 669	137 908	160 211	162 053	159 847	175 267	156 250
163 210	247 029	261 460	178 860	280 700	300 340	313 816	321 310	229 460	316 250	323 680
42 921	54 312	77 430	63 593	91 051	83 761	79 878	85 735	73 573	110 703	107 143
325 700	320 451	349 261	320 302	372 605	398 578	452 874	466 725	531 746	511 299	403 678
7 623	91 527	93 500	84 487	68 800	75 730	64 369	63 284	77 835	58 827	72 561
746 816	881 570	936 146	783 788	944 825	996 317	1 071 148	1 099 107	1 072 461	1 172 346	1 063 312
25 740	19 671	15 660	18 401	19 619	15 747	12 222	13 124	13 700	9 900	7 130
16 942 122	15 616 994	15 758 808	15 493 171	17 615 219	19 865 701	19 004 892	18 426 198	19 387 884	19 263 288	19 203 415

外國之部

外國之部

國別及地方別		收穫時期	1939—40	1940—41	1941—42
		月 日			
美國	安那達哥夷京	10—1	400 814	210 229	287 716
路佛波夏維	里里	12—4	63 117	86 607	85 714
	威爾	1—6	909 646	832 140	1 024 633
		11—6	849 473	845 705	776 874
		1—6	6 461	6 853	1 287
古巴	巴	12—6	2 816 462	2 440 990	3 396 900
英屬西印度					
特巴立百	尼都	1—6	92 187	131 609	104 367
安聖其	達司	1—6	70 204	74 593	89 595
	加加司	1—6	99 321	156 591	155 262
	他	2—7	14 113	17 854	21 979
		2—8	30 892	37 186	33 061
		1—6	8 374	10 970	9 884
法屬西印度					
瑪加	尼露	1—7	59 506	63 927	49 107
	浦	1—7	51 253	57 739	58 928
聖海墨危其	明各地	1—6	447 648	394 378	481 599
	馬拉	12—6	39 746	31 466	34 165
	利加	12—6	291 999	322 723	424 090
		1—6	44 843	62 681	69 643
		1—6	48 562	42 914	57 605
底哥守委厄	瑞比內瑞多	10—12	167 645	188 009	191 767
	拉亞	10—6	43 724	49 921	64 107
	母拉爾	10—1	13 663	11 427	14 126
		10—2	24 605	24 107	33 482
		10—6	27 613	29 424	27 749
秘阿巴	管廷西	1—12	466 202	431 055	489 243
		5—11	521 584	540 591	405 825
		10—2	1 177 917	1 172 864	1 208 048
美洲計			8 887 674	8 274 553	9 601 936
英屬印度	度哇本寶灣	12—5	4 604 796	5 192 204	3 889 780
爪日非臺		5—11	1 579 978	1 678 107	1 330 000
		11—6	178 745	159 367	274 009
		11—6	961 480	1 028 354	1 042 000
		11—6	1 141 913	821 177	1 110 812
亞洲計			8 466 912	8 879 209	7 646 601
澳斐	利亞	6—11	932 825	808 817	748 217
澳	支島	6—11	114 312	118 463	136 419
澳洲計			1 047 137	927 280	884 636
埃芽留那莫	及斯汪爾給	1—6	159 847	175 267	156 250
		8—1	229 460	316 250	323 690
		8—1	73 573	110 703	107 143
		5—10	531 746	511 299	403 678
		5—10	77 835	58 827	72 561
非洲計			1 072 461	1 172 346	1 063 312
西班牙		12—6	13 700	9 900	7 130
蔗糖合計			19 387 884	19 263 288	19 203 415

1942—43	1943—44	1944—45	1945—46	1946—47	1947—48
355 652	385 688	329 806	329 998	295 650	325 000
56 252	57 698	60 714	24 643	83 928	95 000
927 890	646 081	860 513	811 686	971 322	915 000
790 750	781 203	733 229	607 208	785 000	830 000
3 278	3 091	5 000	4 332	5 000	5 000
2 899 464	4 241 858	3 503 788	3 996 391	5 750 000	5 100 000
70 920	74 344	76 347	109 602	124 256	...
133 273	84 326	98 940	113 880	90 000	...
165 670	151 882	152 227	177 886	170 192	197 450
21 867	16 279	20 663	26 023	27 000	...
32 162	27 622	28 543	33 513	35 000	...
6 983	8 930	8 500	5 950	7 000	...
20 535	2 679	8 198	23 530	50 000	...
37 332	25 883	27 846	29 526	45 000	...
468 050	506 483	363 591	451 671	456 000	500 000
42 875	57 035	44 880	39 121	44 019	48 000
410 714	383 928	371 600	423 600	600 000	615 000
48 214	58 672	47 708	57 500	55 000	...
49 734	54 326	44 051	34 000	35 000	...
132 868	138 472	158 445	162 359	178 734	...
66 247	71 970	78 571	79 816	82 000	85 000
9 775	3 567	4 374	4 952	5 000	10 000
34 820	32 143	26 941	23 721	32 000	27 000
26 671	22 692	31 251	33 928	35 000	30 000
401 024	432 275	431 520	404 081	377 646	415 000
361 884	410 964	459 354	449 147	634 729	575 000
1 257 743	1 272 851	1 197 853	1 269 426	1 320 000	1 290 000
8 822 627	9 962 942	9 174 510	9 797 484	12 294 476	...
4 743 750	5 267 020	4 773 310	4 737 417	4 800 000	...
682 900	496 804	84 245	25 000	50 000	765 000
272 142	337 619	125 000	63 785	65 000	...
225 000	150 000	67 000	12 837	68 482	365 000
1 050 179	899 967	330 213	103 000	30 000	300 000
6 973 971	7 151 410	5 379 768	4 942 039	5 013 482	...
653 011	523 854	669 898	665 507	551 400	550 000
140 430	56 410	63 010	64 992	115 324	135 000
793 441	580 264	732 908	720 499	666 724	685 000
186 607	164 286	172 527	190 000	185 000	...
330 880	310 729	199 424	138 900	265 848	300 000
24 370	14 732	15 178	22 371	60 000	100 000
468 728	522 671	548 355	473 839	423 900	435 000
85 202	82 997	74 263	70 294	75 000	...
1 095 787	1 095 415	1 009 747	915 404	1 009 748	...
10 240	10 390	9 458	12 000	10 000	10 000
17 686 066	18 790 421	16 306 391	16 397 466	15 994 430	...

外國之部

外國之部

國 別	年 期	生 產 期	1905—6	1906—7	1907—8	1908—9	1909—10	1910—11	1911—12	1912—13
			月 日							
德 國(Germany).....	9—1	9—1	2 397 973	2 199 822	2 096 271	2 047 157	2 033 834	2 606 122	1 505 479	2 732 189
捷 克(Czecho SlovaKia).....	9—1	}	1 485 949	1 322 719	1 402 162	1 375 926	1 256 751	1 538 034	1 154 606	1 919 853
澳大利亞國(Australia)...	9—1									
匈牙利(Hungary).....	9—1									
法 國(France).....	9—1	9—1	1 072 578	744 155	716 221	789 336	806 405	724 897	516 618	978 838
比 利 時(Belgium).....	9—1	9—1	323 579	278 339	228 683	253 926	249 612	284 714	246 220	300 253
荷 蘭(Nethirlands)...	9—1	9—1	203 917	178 552	172 418	210 621	198 456	221 259	267 607	316 933
蘇 聯 及 烏 克 蘭 (Russia Vkraine).....	9—1	}	953 307	1 417 390	1 384 736	1 245 026	1 126 853	2 140 000	2 058 635	1 383 754
波 國(Poland).....	9—1									
瑞 典(Sweden).....	9—1	9—1	173 804	134 899	145 137
丹 麥(Denmark).....	9—1	9—1	327 780	379 604	341 548	393 649	378 354	109 000	110 250	149 400
義 太 利(Etaly).....	9—1	9—1	183 400	158 663	198 338
西 班 牙(Spain).....	9—1	9—1
瑞 西(Swisse).....	9—1	9—1
保加利亞(Bulgaria).....	9—1	9—1
羅馬尼亞(Rumania).....	9—1	9—1
英 國(Britishlsles)...	9—1	9—1
南斯拉夫(Jugo Slayia)...	9—1	9—1
其 他 諸 國.....	9—1	9—1	57 897	80 262	116 817	98 456	86 646	126 206	185 661	157 928
歐 羅 巴 計.....			6 822 980	6 600 843	6 458 856	9 414 097	6 136 911	8 107 436	6 338 638	8 282 623
北 美 合 衆 國.....	7—1	7—1	283 717	433 010	440 200	384 010	450 595	455 220	541 101	624 064
加 拿 大(Canada).....	10—12	10—12	11 419	11 367	7 943	6 965	8 802	7 771	9 522	11 951
甜 菜 糖 合 計.....			7 118 116	7 045 220	6 906 999	6 805 071	6 596 308	8 570 427	6 889 261	8 918 638
蔗 糖 甜 菜 糖 總 計.....			13 801 835	14 340 402	13 827 955	14 383 016	14 898 896	17 019 155	16 064 391	18 233 221
年 期 生 產 增 減.....			+2 085 432	+ 538 567	- 512 447	+ 555 061	+ 515 880	+2 120 259	- 954 764	+2 173 830

備考 本表據「Willette & Gruy」社調查 (※印精白糖)

國別產額表

(一)

(單位 2240磅噸)

1913—14	1914—15	1915—16	1916—17	1917—18	1918—19	1919—20	1920—21	1921—22	1922—23	1923—24
2 617 937	2 639 330	1 732 200	1 603 920	1 572 671	1 350 665	739 548	1 152 960	1 305 810	1 455 078	1 146 891
						493 781	705 919	659 907	734 856	1 001 049
1 682 678	1 602 315	1 011 400	944 500	668 250	606 793	} 12 151 {	14 977	16 322	24 468	47 321
							32 667	74 898	81 603	122 588
717 400	302 961	135 899	184 191	200 265	110 096	154 444	305 041	306 073	492 705	490 850
229 049	204 697	113 097	135 031	130 978	74 183	146 918	242 589	289 866	268 928	300 121
229 257	302 458	242 753	269 180	199 295	173 436	238 692	317 196	380 479	255 592	231 923
1 687 799	1 967 336	1 654 361	1 321 600	1 028 580	336 616	} 78 165 {	88 490	49 374	193 400	366 742
							140 137	189 534	179 096	301 890
137 082	157 347	127 315	150 000	131 038	127 467	145 072	164 194	234 771	71 790	153 890
145 700	153 000	125 200	112 800	136 800	144 600	152 852	134 835	146 800	88 382	102 358
304 977	150 871	150 041	146 293	91 512	107 633	182 843	135 484	217 532	97 280	351 102
169 355	...	106 444	126 354	139 995	139 409	81 650	170 722	72 257	160 035	185 063
4 625	...	16 000	8 250	8 750	10 800	8 550	3 710	5 856	6 033	5 896
7 352	...	11 591	9 022	10 472	2 441	10 974	7 837	12 712	16 250	26 566
34 758	...	28 402	14 646	2 539	672	4 146	15 006	25 761	49 872	71 826
...	...	1 918	1 932	6 446	7 011	13 230
...	14 418	21 546	25 688	36 435	43 809
...	166 026	32 717	6 491
7 967 969	7 646 341	5 456 621	5 025 787	4 321 145	3 185 811	2 604 341	3 704 939	4 009 648	4 574 325	5 057 761
655 298	646 257	779 756	734 577	682 867	674 892	652 957	969 419	911 190	615 936	787 217
11 675	13 979	17 641	12 500	11 250	22 300	16 500	34 600	18 931	12 400	16 500
8 634 942	8 306 577	6 254 018	5 772 864	5 015 262	3 883 003	3 273 798	4 708 958	4 939 769	5 202 661	5 861 478
18 436 478	18 573 033	16 869 894	17 104 862	17 382 831	15 801 594	15 500 923	16 659 013	17 652 607	18 384 381	20 301 730
+ 228 257	+ 136 555	-1 703 139	+ 234 968	+ 276 969	-1 580 237	- 300 671	+1 158 090	+ 993 594	+ 734 694	+1 917 349

外國之部

外國之部

國 別	年 期	生 產 期	1924—25	1925—26	1926—27	1927—28	1928—29	1929—30
		月 月						
德 國(Germany).....	9—1	9—1	1 575 684	1 595 545	1 657 088	1 665 450	1 851 263	1 966 782
捷 克(Czecho Slovakia).....	9—1	9—1	1 411 101	1 497 004	1 043 259	1 253 163	1 055 570	1 022 116
澳大利亞國(Australia).....	9—1	9—1	75 443	78 145	79 498	110 020	107 322	120 375
匈 牙 利(Hungary).....	9—1	9—1	202 354	172 560	173 470	187 600	220 062	246 496
法 國(France).....	9—1	9—1	834 138	757 987	729 082	863 206	904 047	909 622
比 利 時(Belgium).....	9—1	9—1	400 105	332 170	233 421	273 113	279 290	252 048
荷 爾 蘭(Netherlands).....	9—1	9—1	332 723	306 083	287 427	259 966	319 937	267 824
蘇 聯 及 俄 國 烏 克 蘭 (Russia Ukraine).....	9—1	9—1	458 375	1 041 903	871 020	1 501 986	1 446 000	950 000
波 蘭(Poland).....	9—1	9—1	494 854	575 673	552 553	566 515	756 839	928 757
瑞 典(Sweden).....	9—12	9—12	135 270	204 500	20 871	145 335	160 860	121 404
丹 麥(Denmark).....	9—1	9—1	140 995	179 928	151 119	142 800	159 492	134 300
義 太 利(Italy).....	8—10	8—10	422 429	160 926	313 738	284 276	391 684	440 822
西 班 牙(Spain).....	7—2	7—2	252 040	243 939	284 387	259 964	266 246	273 955
瑞 西(Switzerland).....	9—1	9—1	5 906	6 395	7 950	6 550	7 300	5 800
保加利亞(Bulgaria).....	9—1	9—1	39 758	38 309	31 485	42 368	29 870	41 762
羅馬尼亞(Romania).....	9—1	9—1	86 256	115 907	162 821	139 522	131 774	82 230
英 國(British Isles) (E.I.)	9—1	9—1	23 730	51 784	165 465	208 114	192 176	287 762
	9—1	18 500					20 540	
南斯拉夫(Jugo Slavia).....	9—1	9—1	132 379	61 424	78 770	77 967	128 840	131 639
其 他 諸 國.....	9—1	9—1	59 528	33 041	28 468	43 959	39 387	41 503
歐 羅 巴 計.....			7 083 068	7 453 293	6 871 892	8 031 874	8 466 459	8 245 737
北 美 合 衆 國.....	7—1	7—1	974 185	804 439	801 246	965 241	938 640	901 713
加 拿 大(Canada).....	10—12	10—12	36 200	32 475	31 422	27 212	28 857	27 869
甜 菜 糖 合 計.....			8 093 453	8 290 207	7 704 560	9 024 327	9 433 956	9 175 319
蔗 糖 甜 菜 糖 總 計.....			23 988 789	24 326 642	24 137 858	26 093 066	26 949 803	26 809 243
年 期 生 產 增 減.....			+3 687 059	+ 337 853	+ 188 784	+1 955 208	+ 856 737	- 140 560

備考 本表據「Willette & Gruy」社調查

國別產額表

(二)

(單位 2,240磅噸)

1930—31	1931—32	1932—33	1933—34	1934—35	1935—36	1936—37	1937—38	1938—39
2 528 591	1 568 138	1 106 099	1 446 485	1 703 524	1 694 369	1 803 784	2 226 670	2 145 141
1 125 690	801 921	627 596	511 927	630 659	564 798	709 652	741 187	530 474
150 269	162 568	164 905	170 458	223 159	205 870	146 743	156 989	...
234 171	125 251	103 410	135 567	119 677	116 960	143 783	111 015	127 288
1 203 659	870 606	1 015 370	937 812	1 225 143	932 520	892 103	975 038	858 892
283 234	203 845	264 254	247 464	269 877	240 947	243 107	241 816	194 852
299 533	174 590	243 008	293 698	246 117	239 224	244 256	246 445	212 580
1 675 700	1 512 000	869 526	1 191 951	1 478 303	2 600 000	1 998 943	2 500 000	2 300 000
791 951	499 275	422 139	347 199	452 762	449 461	458 479	562 052	540 378
186 535	143 611	235 351	304 793	271 744	294 501	299 196	345 194	292 380
167 800	122 000	191 770	254 000	90 340	244 800	226 200	250 860	190 957
420 244	367 876	322 875	303 369	349 557	327 618	335 612	352 111	398 778
339 836	401 188	263 533	243 702	361 417	180 475	239 581	151 114	135 000
5 704	6 100	6 900	8 600	8 600	8 200	9 200	12 100	13 000
58 136	28 811	29 311	44 643	1 814	18 428	11 821	32 430	19 761
152 030	48 544	48 710	143 396	107 487	134 573	71 841	75 676	155 446
416 373	245 832	323 815	455 540	577 136	471 704	521 944	377 133	289 435
23 400	25 206	22 504	31 763	67 018	78 911	89 456	81 944	53 891
98 288	90 092	85 883	76 300	62 523	89 816	100 746	37 370	85 869
58 635	8 092	103 075	158 078	197 789	143 228	166 468	150 247	126 251
10 219 769	7 463 546	6 450 034	7 306 745	8 444 647	6 034 403	8 712 909	9 627 388	8 670 373
1 075 688	1 025 217	1 206 656	1 466 053	1 035 044	1 052 207	1 167 530	1 147 185	1 485 024
40 953	48 254	57 279	58 657	50 894	53 508	67 783	53 796	63 883
11 336 415	8 537 017	7 713 969	8 831 455	9 530 585	10 140 118	9 948 222	10 828 369	10 219 280
27 773 630	25 479 139	23 330 963	24 590 263	25 023 756	27 755 337	29 813 923	29 833 261	28 645 478
+ 964 387	-2 294 491	-2 148 176	+1 259 300	+ 433 493	+2 731 581	+2 002 908	+ 19 338	-1 187 783

外國之部

外國之部

國別及地方別	收穫時期	1939—40	1940—41	1941—42
	月 月			
德 國(Germany).....	9— 1	2 581 811	2 207 143	2 184 321
捷 克(Czecho Slovakia).....	9— 1	641 349	739 382	683 172
匈 牙 利(Hungary).....	9— 1	130 283	157 968	212 953
法 國(France).....	9— 1	1 033 200	461 516	708 616
比 利 時(Belgiun).....	9— 1	262 620	251 787	248 103
荷 蘭(Nethirlands).....	9— 1	239 800	292 950	230 307
蘇聯與烏克蘭(Russia vkraine).....	9— 1	2 400 000	2 146 000	800 000
波 國(Poland).....	9— 1	422 321	517 857	575 000
瑞 典(Sweden).....	9—12	310 959	304 171	287 522
丹 麥(Denmark).....	9— 1	239 700	249 355	278 910
義 大 利(Italy).....	8—10	472 321	536 607	429 376
西 班 牙(Spain).....	7— 2	149 300	126 200	132 870
瑞 西(Swisse).....	9— 1	11 909	14 088	17 210
保加利亞(Bulgaria).....	9— 1	24 716	47 321	55 357
羅馬尼亞(Rumania).....	9— 1	145 513	126 434	106 315
英國(精糖)(British Isles).....	9— 1	503 838	494 009	466 576
意瑞(精糖)(El).....	9— 1	57 680	68 893	95 744
南斯拉夫(Jugo Slayia).....	9— 1	119 246	106 331	78 762
土 耳 其.....	9— 1	105 009	88 669	87 023
其 他 各 國.....	9— 1	79 691	98 831	77 977
歐 洲 共 計.....		9 931 266	9 035 512	7 756 114
美 國(精糖)(America).....	7— 1	1 472 216	1 580 545	1 319 807
加 拿 大(精糖)(Canada).....	10—12	75 573	95 350	89 415
甜 菜 糖 共 計.....		11 479 055	10 711 407	9 165 336
總 計.....		30 866 939	29 974 695	28 368 751
生 產 中 估 計 之 增 多.....		2 221 461
生 產 中 估 計 之 減 少.....		...	892 244	1 605 944

1942—43	1943—44	1944—45	1945—46	1946—47	1947—48
2 633 681	2 356 586	2 190 205	750 000	994 295	980 000
644 126	573 209	567 324	457 472	589 061	630 000
178 184	183 018	124 789	7 319	45 000	100 000
675 179	607 889	323 400	456 500	687 000	830 000
207 356	248 587	194 898	140 895	234 353	240 000
173 272	215 339	40 900	60 000	225 000	230 000
535 000	700 000	850 000	1 500 000	2 600 000	3 500 000
500 000	165 000	85 000	191 827	410 000	475 000
276 792	248 520	301 139	294 300	300 000	270 000
216 264	194 614	176 439	183 712	210 000	210 000
381 420	172 764	65 410	19 450	239 670	380 000
81 760	112 610	122 542	102 709	158 670	160 000
18 470	18 490	20 500	27 469	22 000	22 000
40 000	45 000	45 000	19 241	33 115	35 000
74 763	148 229	34 322	25 807	34 963	60 000
528 064	505 299	400 325	519 000	570 000	530 000
49 861	95 141	85 000	95 912	61 000	60 000
46 340	55 726	20 000	35 000	40 000	45 000
57 309	96 418	89 802	99 781	107 320	95 000
57 701	61 386	35 198	40 219	96 000	90 000
7 375 542	6 803 825	5 771 993	5 026 613	7 657 447	8 942 000
1 441 675	837 776	881 106	1 068 838	1 305 814	1 544 000
84 488	57 916	73 793	73 237	91 965	80 000
8 901 705	7 699 517	6 726 892	6 168 638	9 055 226	10 566 000
26 597 771	26 489 938	23 033 283	22 566 104	25 049 656	...
...	2 483 552	...
1 770 980	107 833	345 655	467 179

外國之部

蔗

糖

外國之部

年 期 生產地名	1933—34				1934—35				收穫面積 公頃
	收穫面積 公頃	收穫量 公擔	每公頃 收穫量 公擔	產糖量 公擔	收穫面積 公頃	收穫量 公擔	每公頃 收穫量 公擔	產糖量 公擔	
古巴(Cuba).....	559 000	200 850 000	359.6	22 100 000	574 000	202 964 000	353.7	24 600 000	...
路易西安那(Louisiana)...	85 000	27 842 000	325.0	2 105 000	96 000	30 872 000	325.0	2 232 000	102 000
牙買加(Jamaica).....	730 000	780 000	...
墨西哥(Mexico).....	63 000	27 742 000	437.0	1 880 000	76 000	35 728 000	470.6	2 705 000	...
波多里哥(Porto Rico)...	142 000	82 286 000	677.5	9 470 000	121 000	59 021 000	...	6 630 000	121 000
阿根廷(Argentine).....	157 000	39 361 000	272.2	3 157 000	152 000	37 772 000	248.8	3 425 000	152 000
巴西(Brazil).....	473 000	177 935 000	375.0	10 846 000	437 000	166 806 000	380.0	11 550 000	460 000
(Guiana).....	22 000	1 344 000	24 000	1 809 000	26 000
秘魯(Peru).....	34 000	37 294 000	1 091.0	4 326 000	31 000	33 802 000	1 085.4	3 890 000	33 000
(Dneidato) (Jobago).....	25 000	9 419 000	376.7	1 070 000	27 000	10 219 000	378.5	1 197 000	29 000
臺灣(Taiwan).....	75 000	45 901 000	611.7	6 470 000	104 000	75 100 000	702.9	9 657 000	110 000
日本(Japan).....	10 000	9 756 000	429.0	707 000	13 000	10 425 000	465.8	1 023 000	21 000
爪哇 { 歐人經營.....	34 000	51 483 000	1 378.0	6 361 000	28 000	41 140 000	1 421.0	5 097 000	36 000
{ 土人經營.....	11 000	152 000	...						
菲律賓(Philippine).....	306 000	...	360.8	13 914 000	211 000	7 235 000	251 000
印度(India).....	1 340 000	29 800 000	1 409 000	31 300 000	1 629 000
埃及(Egypt).....	30 000	23 025 000	774.2	1 545 000	25 000	21 299 000	841.7	1 365 000	25 000
茅里薩斯(Mauritius).....	56 000	23 242 000	415.8	2 615 000	56 000	16 233 000	290.0	1 789 000	56 000
留尼汪(Deunion).....	24 000	7 691 000	317.0	774 000	23 000	6 648 000	289.0	636 000	...
南非聯邦.....	65 000	29 670 000	453.8	3 549 000	70 000	32 607 000	467.2	3 254 000	71 000
澳大利亞(Australia).....	96 000	49 766 000	516.3	6 362 000	91 000	45 710 000	500.0	6 118 000	97 000
夏威夷(Hawaii).....	56 000	75 774 000	1 357.0	8 158 000	51 000	77 614 000	1 520.7	8 367 000	53 000
非支島(Fijis).....	18 000	8 824 000	487.7	964 000	17 000	8 282 000	477.2	1 182 000	17 000
世界蔗糖產額.....	148 997 000	147 270 000	...

業

1935—36			1936—37				1937—38			
收穫量	每公頃收穫量	產糖量	收穫面積	收穫量	每公頃收穫量	產糖量	收穫面積	收穫量	每公頃收穫量	產糖量
公擔	公擔	公擔	公頃	公擔	公擔	公擔	公頃	公擔	公擔	公擔
...	...	※ 24 769 000	※ 28 831 000	※ 28 631 000
41 486 000	400.0	3 275 000	99 000	49 160 000	500.0	3 738 000	118 000	57 071 000	485.0	4 442 000
...	...	929 000	1 083 000	※ 1 250 000
...	470.6	3 080 000	2 980 000	※ 2 850 000
68 875 000	487.2	7 950 000	...	73 884 000	567.7	8 170 000	※ 8 365 000
43 900 000	288.2	3 854 000	180 000	53 749 000	297.8	4 335 000	※ 3 700 000
80 994 000	394.0	10 192 000	460 000	167 070 000	365.0	9 587 000	※ 10 170 000
...	...	1 991 000	24 000	1 899 000	※ 1 800 000
32 710 000	979.4	※ 3 989 000	32 000	33 209 000	1 033.4	4 095 000	※ 4 110 000
13 964 000	481.5	1 571 000	1 568 000	※ 1 550 000
70 995 000	644.4	9 039 000	105 000	76 691 000	732.6	10 053 000	9 902 000
11 233 000	532.8	961 000	20 000	10 160 000	506.8	1 081 000	20 000	10 688 000	534.8	1 052 000
47 234 000	1 273.0	5 747 000	86 000	119 149 000	...	14 145 000	84 829	116 141 695	138.50	14 220 000
...	...		10 000	
...	...	※ 10 298 000	9 466 000	22 7930	10 000 000
...	...	36 000 000	1 795 000	39 500 000	1 544 000	32 900 000
20 894 000	825.1	1 319 000	27 000	21 276 000	788.0	1 381 000	28 000	1 500 000
25 015 000	443.6	2 805 000	58 000	25 469 000	438.6	3 003 000	3 108 000
9 144 000	...	911 000	24 000	910 000	850 000
32 073 000	450.6	3 786 000	4 049 000	4 622 000
45 731 000	473.0	6 175 000	104 000	55 331 000	534.0	7 477 000	104 000	55 828 000	...	7 739 000
83 191 000	1 571.3	8 837 000	49 000	79 857 000	1 635.3	8 007 000	55 000	80 153 000	1 456.6	7 981 000
10 330 000	549.8	1 431 000	20 000	11 155 000	559.0	1 318 000	19 000	10 533 000	550.0	1 334 000
...	...	161 070 000	178 913 000	162 076 000

外國之部

甜 菜

外國之部

年 期 生產地名	1933—34				1934—35				收穫面積 公頃
	收穫面積 公頃	收穫量 公擔	量公頃 收穫量	產糖量 公擔	收穫面積 公頃	收穫量 公擔	每公頃 收穫量	產糖量 公擔	
德 國(Germany).....	304 000	85 789 000	282.2	12 855 000	356 000	103 943 000	291.6	15 054 000	373 000
澳大利亞國(Australia)...	46 000	10 675 000	229.6	1 500 000	50 000	24 095 000	284.3	1 964 000	44 000
比 利 時(Belgium).....	52 000	15 158 000	289.5	2 210 000	55 000	16 897 000	307.6	2 416 000	51 000
保加利亞(Bulgaria).....	12 000	2 961 000	242.5	404 000	2 000	192 000	113.7	21 000	7 000
丹 麥(Denmark).....	47 000	17 258 000	369.4	2 290 000	48 000	10 474 000	219.1	815 000	50 000
西 班 牙(Spain).....	83 000	19 823 000	238.4	2 158 000	92 000	23 009 000	249.9	3 135 000	71 000
芬 蘭(Finland).....	3 000	570 000	207.2	59 000	3 000	1 010 000	349.5	106 000	3 000
法 國(France).....	273 000	74 609 000	273.0	8 518 000	286 000	87 895 000	307.0	11 006 000	303 000
(EI).....	6 000	2 050 000	336.1	318 000	18 000	4 919 000	266.7	671 000	23 000
英 國(British Isles)...	148 000	33 498 000	226.3	4 626 000	163 000	41 646 000	254.8	6 188 000	152 000
匈 牙 利(Hungary).....	44 000	9 443 000	216.9	1 220 000	45 000	9 222 000	207.1	1 077 000	47 000
義 太 利(Italy).....	82 000	21 436 000	262.7	2 740 000	89 000	26 520 000	296.8	3 207 000	92 000
荷 蘭(Netherlands)...	47 000	19 483 000	410.3	2 611 000	42 000	17 858 000	423.9	2 188 000	41 000
波 國(Poland).....	99 000	18 523 000	187.0	3 086 000	12 000	25 665 000	229.2	4 014 000	119 000
羅馬尼亞(Rumania).....	43 000	6 734 000	157.4	1 051 000	37 000	6 481 000	174.4	965 000	37 000
南斯拉夫(Jugo Slavia)...	30 000	5 095 000	169.2	671 000	26 000	4 801 000	185.9	568 000	29 000
瑞 典(Sweden).....	51 000	18 389 000	363.6	2 745 000	51 000	18 619 000	367.9	2 446 000	51 000
瑞 西(Suisse).....	2 000	655 000	400.0	81 000	2 000	680 000	430.0	87 000	1 000
捷 克(Czecho Slovakia).....	145 000	29 135 000	201.1	4 553 000	159 000	42 408 000	267.0	5 635 000	157 000
蘇 聯(Russia).....	1 211 000	89 888 000	75.0	9 953 000	1 183 000	113 615 000	95.0	14 035 000	1 225 000
加 拿 太(Canada).....	18 000	4 013 000	226.4	596 000	16 000	3 744 000	240.3	517 000	21 000
美 國(America).....	398 000	100 063 000	251.0	14 896 000	312 000	68 211 000	219.0	10 523 000	309 000
日 本(Japan).....	10 000	1 870 000	184.0	230 000	10 000	2 417 000	240.9	352 000	13 000
朝 鮮.....									
東 北.....									
土 耳 其(Turkey).....	23 000	3 480 000	150.0	658 000	21 000	4 032 000	195.0	590 000	26 000
烏 拉 圭(Uruguay).....	1 000	140 000	108.0	...	1 000	102 000	143.0	...	1 000
澳大利亞國(Australia)...	1 000	514 000	393.0	54 000	1 000	414 000	334.5	51 000	1 000
其 他 略.....
世界甜菜糖產額.....	3 240 000	606 600 000	187.2	80 600 000	3 250 000	669 800 000	206.1	88 500 000	3 270 000

備考 本表據萬國農事協會農業年報 ※印乃不是政府發表

糖 業

1935—36			1936—37				1937—38			
收穫量	每公頃收穫量	產糖量	收穫面積	收穫量	每公頃收穫量	產糖量	收穫面積	收穫量	每公頃收穫量	產糖量
公擔	公擔	公擔	公頃	公擔	公擔	公擔	公頃	公擔	公擔	公擔
105 680 000	283.6	14 946 000	389 000	120 958 000	311.2	16 262 000	435 000	157 013 000	344.8	19 653 000
11 500 000	262.6	1 812 000	38 000	9 125 000	241.7	1 289 000	40 000	9 763 000	242.3	1 399 000
15 351 000	298.2	2 156 000	48 000	14 914 000	313.8	2 193 000	48 000	13 760 000	285.7	2 191 000
1 543 000	221.5	161 000	5 000	801 000	147.0	109 000	10 000	1 805 000	180.0	289 000
18 861 000	377.4	2 198 000	49 000	18 167 000	363.9	2 038 000	56 000	21 478 000	382.0	2 146 000
15 766 000	220.6	1 819 000	2 260 000
707 000	233.2	71 000	3 000	839 000	265.6	99 000	3 000	880 000	262.7	99 000
83 179 000	274.7	8 334 000	311 000	82 564 000	265.4	7 959 000	288 000	76 548 000	265.6	8 700 000
6 040 000	260.5	795 000	25 000	6 402 000	257.3	877 000	25 000	5 925 000	237.7	820 000
34 671 000	228.6	4 766 000	141 000	34 414 000	244.3	5 303 000	127 000	25 848 000	204.1	4 872 000
7 690 000	163.4	1 052 000	49 000	11 244 000	228.6	1 294 000	47 000	10 126 000	214.2	1 081 000
23 247 000	252.9	2 886 000	121 000	26 318 000	217.2	3 097 000	128 000	33 144 000	258.6	3 225 000
15 263 000	371.5	2 126 000	43 000	16 382 000	383.2	2 198 000	42 000	14 160 000	339.0	2 126 000
25 006 000	210.6	3 995 000	121 000	25 534 000	210.4	4 126 000	141 000	32 456 000	221.1	3 995 000
6 265 000	170.4	1 221 000	29 000	4 266 000	146.0	679 000	30 000	4 989 000	168.2	704 000
4 842 000	164.8	808 000	30 000	6 177 000	204.4	907 000	21 000	4 044 000	190.6	336 000
18 660 000	368.5	2 651 000	51 000	17 996 000	350.3	2 693 000	55 000	20 769 000	376.0	3 015 000
600 000	401.0	76 000	2 000	650 000	380.0	81 000	2 000	865 000	360.0	109 000
36 523 000	233.1	5 025 000	154 000	47 594 000	308.8	6 347 000	181 000	59 870 000	331.0	6 598 000
162 073 000	130.0	20 316 000	1 256 000	168 300 000	135.0	19 990 000	1 130 000	211 600 000	185.0	25 000 000
4 166 000	198.0	544 000	21 000	5 044 000	236.3	689 000	19 000	3 792 000	210.0	599 000
71 740 000	232.3	9 997 000	314 000	81 901 000	261.0	11 830 000	304 000	79 370 000	260.8	11 648 000
2 289 000	179.8	310 000	20 000	3 400 000	168.0	436 000	20 000	3 223 000	162.0	477 000
...	...	41 000	63 000	27 000	157 000
3 919 000	130.4	538 000	23 000	4 196 000	182.5	659 000	516 000
205 000	146.0	...	1 000	228 000	157.0
382 000	298.5	52 000	1 000	316 000	224.6	42 000
...
682 100 000	208.6	89 500 000	3 380 000	728 500 000	215.5	94 300 000	3 310 000	816 600 000	246.7	103 000 000

外國之部

爪哇糖平均生產費 I

年次	總生產費			純原價		生產率		
	每百公斤盾	每磅仙	每擔盾	每百公斤盾	每磅仙	白糖	粗糖	副產糖蜜
1903	9.00	1.64	5.56	4.3	90.4	5.3
1904	9.00	1.64	5.56	5.2	90.6	4.2
1905	9.05	1.64	5.59	8.8	86.8	4.4
1906	9.07	1.65	5.60	12.4	82.7	4.9
1907	9.62	1.75	5.94	20.6	75.7	3.7
1908	9.31	1.70	5.75	21.8	74.8	3.4
1909	9.47	1.72	5.85	28.3	68.5	3.2
1910	10.04	1.82	6.20	34.9	62.0	3.1
1911	1.015	1.84	6.27	35.4	62.4	2.2
1912	10.43	1.89	6.44	39.2	56.1	4.7
1913	10.43	1.89	6.44	39.7	50.9	10.4
1914	9.47	1.72	5.85	44.3	48.0	7.7
1915	10.33	1.83	6.38	48.0	49.0	3.0
1916	11.61	2.11	7.17	51.0	47.0	2.0
1917	10.33	1.88	6.38	52.2	46.8	1.0
1918	12.14	2.21	7.50	49.1	48.0	2.9
1919	13.58	2.47	8.39	51.8	46.4	2.8
1920	32.03	5.83	△ 19.78	20.00	3.67	52.6	45.5	2.1
1921	20.68	3.76	△ 12.77	17.24	3.14	54.5	43.3	2.2
1922	16.81	3.06	△ 10.38	15.69	2.48	54.3	43.9	1.8
1923	18.33	3.33	△ 11.32	14.46	2.63	54.2	44.9	1.9
1924	18.54	3.37	11.45	14.05	2.56	55.4	42.8	1.8
1925	15.50	2.82	9.57	12.30	2.24	56.6	39.8	3.6
1926	13.59	2.47	8.39	60.5	36.9	2.6

備考 1. 本表據國際聯盟經濟財政部之調查
 2. △印含超過利得稅收益稅
 3. 總原價是料金稅更新費減價卸費扣除

古巴糖生產費 II

Cuban Cane Products 各年生產費

年 期	96°糖100lbs. 當fob. Cuba			摘 要		
	原料費	製造營業及販賣費	合計	當期產糖量	甘蔗中蔗糖分	步留
				英噸	%	%
1915—16	\$ 2.033	\$ 0.715	\$ 2.748	452 035	13.87	11.25
1916—17	2.359	1.072	3.431	472 542	13.00	10.76
1917—18	2.542	1.456	3.998	521 328	13.31	11.41
1918—19	3.051	1.555	4.606	624 101	13.02	11.15
1919—20	6.583	1.940	8.523	545 154	12.95	11.02
1920—21	2.412	1.943	4.355	576 766	12.80	11.01
1921—22	0.999	0.946	1.945	485 003	13.75	11.89
1922—23	2.515	1.060	3.575	477 377	12.74	11.00
1923—24	2.455	1.097	3.552	535 192	13.21	11.69
1924—25	1.332	1.031	2.363	648 414	12.93	11.41
1925—26	1.080	1.074	2.154	694 486	12.60	12.23
1926—27	1.415	1.078	2.493	556 709	13.01	11.56
1927—28	1.156	0.993	2.149	525 201	...	12.23
1928—29	0.794	0.870	1.664	644 357	...	12.39
1929—30	0.617	0.967	1.584	528 346
1930—31	0.529	0.924	1.453	375 193	...	12.83
1931—32	0.658	0.675	1.333

備考 本表據 Cuban Cane Products (舊Cuba Cane Cooperation) 之年報

古巴糖生產費 III

Cuban Cane Products 生產費
內譯(96度100 lbs. fob. Cuba)

年 期	1920-21	1921-22	1922-23	1923-24	1924-25	1926-27	1927-28	1928-29	1929-30	1930-31	1931-32
原 料 費	\$ 2.412	0.999	2.515	2.455	1.332	1.415	1.156	0.794	0.617	0.529	0.658
製糖期諸費 {俸給、勞銀、諸材料、燃料、維持、管理(美國古巴)}	0.798	0.330	0.415	0.378	1.031	1.078	0.993	0.870	0.967	0.924	0.675
非製糖期諸費 {俸給、勞銀、諸材料、修繕及改繕}	0.503	0.218	0.229	0.318							
食糖諸費 {包島船食、內糖、裝積、鐵道、運貨、保險、運費、費}	0.182	0.340	0.330	0.330							
	0.170										
	0.111										
	0.008										
計	0.471										
販 賣 費	0.088										
諸稅公課等 {一食糖土其、般他、保險、保糖蜜地、稅公、稅稅、稅課}	0.025	0.058	0.086	0.071							
	0.028										
	0.023										
	0.007										
計	0.083										
合 計	4.355	1.945	3.575	3.552	2.363	2.493	2.149	1.664	1.584	1.453	1.333

外國之部

備考 本表據 Cuban Cane Products (舊 Cuba Cane Sugar Corporation) 之年報

古巴、夏威夷 波多里哥及路易西安那 粗糖生產費對照 III

(每磅 仙)

項 目	古 巴	夏 威 夷	Porto Rico	Louisiana
工 廠 製	45	49	17	72
收 獲 步 合	63	98	86	715
甘 蔗 代 金	1.1583	2.6362	2.9335	3.5314
製 造 並 運 搬 費	0.2758	0.3533	0.3575	0.7655
修 繕 費 並 維 持 費	0.1386	0.0972	0.1860	0.3418
管 理 並 一 般 經 費	0.1696	0.3112	0.2255	0.1764
一 定 負 擔 額(含利息)	0.4232	0.6266	0.4092	0.4897
合 計	2.1655	4.0245	4.1117	5.3048
副 產 物 收 益 差 引	0.0191	0.0110	0.0623	0.4483
純 原 價 (含利息)	2.1464	4.0135	4.0494	4.8565
利 息 除 外 港 渡 純 原 價	0.1496	0.0409	0.1047	0.1731
利 息 包 含 港 渡 原 價	1.9968	3.9726	3.9447	4.6834
利 息 除 外 港 渡 原 價	2.2238	4.4460	4.2068	4.8038
利 息 包 含 港 渡 原 價	2.3729	4.4869	4.3115	4.9769
1 9 3 0 年	1.5000	2.2100	2.5400	4.1700
1 9 3 1 年	1.3700	2.5300	2.7900	3.5700
1 9 3 2 年	1.1300	2.3800	2.2900	3.5700

備考 1. 古巴、夏威夷、Porto Rico 1921—22年期、Louisiana 1922—23年期之收穫
2. 本表據國際聯盟經濟財政部、但1930、1931及1932年是據美國關稅委員會調查

德國粗糖及白糖生產費 V

(甜菜每50kgs. Pennech)

外國之部

費用	種別	88° 粗糖		白糖	
		1924—25	1912—13	1924—25	1912—13
		P.	P.	P.	P.
甜稅	菜費 (含利益)	155.50	123.90	141.13	136.36
俸	給手金	6.82	1.21	22.71	3.77
工保	險費	25.08	10.75	13.25	8.01
		1.42	0.52	20.49	0.44
土煤	地費	2.84	0.43	1.12	5.87
焦石	炭費	16.04	7.67	3.22	8.28
其壓	灰費	3.06	1.90	11.16	0.56
	他諸材	5.16	1.75	0.95	1.34
	濾布	1.01	0.71	1.17	...
修	理費	2.32	0.73	...	1.10
構	內電	0.61	0.35	7.02	...
特	別費	2.02	0.48	...	1.66
交	際費	5.78	0.32
食	及糖蜜販賣準備金	1.23	0.92
不	良蜜價	9.53	2.14	1.07	6.81
	合 計	231.41	152.45	11.02	175.44

備考 本表乃據 Deutsche Zuckersindustrie, Juli 4. 1925. 德國甜菜糖生產費大戰前及現在比較標準的數個工廠之實績平均

德國甜菜糖生產費 VI

甜菜消費 500 000 metric quintals 以上之工廠						
工廠別	原料消費量 metric quintals	生產費 (甜菜每 100kgS. Pennech)				
		原料費	製造營業 及販賣費	減價償却	計	
W.	743 550	318.0	207.0	3.8	528.8	
S.	700 075	311.0	136.0	22.2	469.2	
Seh.	607 810	320.0	196.0	...	516.0	
平均	1924—25年	316.0	180.0	9.0	505.0	
平均	1913—14年	208.0	64.0	8.0	280.0	
甜菜消費 250 000 metric quintals 以上之工廠						
B.	404 000	260.0	206.0	18.7	484.7	
T.	369 840	317.0	157.0	4.4	478.4	
B.	346 950	312.0	151.0	23.7	486.7	
Fr.	276 580	271.0	193.0	16.8	480.8	
Br.	262 480	290.0	123.0	6.6	419.6	
平均	1924—25年	290.0	166.0	14.0	470.0	
平均	1913—14年	208.0	82.0	8.0	298.0	
甜菜消費 250 000 metric quintals 未滿之工廠						
A.	248 000	307.0	161.0	5.5	473.5	
W.	175 000	312.0	194.0	11.4	517.4	
O.	153 800	245.0	205.0	28.0	478.0	
O.	139 300	308.0	140.0	...	448.0	
J.	126 970	291.0	142.0	40.0	473.0	
平均	1924—25年	292.0	168.0	17.0	477.0	
平均	1913—14年	200.0	88.0	8.0	296.0	

備考 1. 本表據 Caossen 博士對各工廠實績調查發表
2. 原料費含甜菜代金運搬、積込卸費等

夏威夷糖生產費 VII

(100磅紐約cif.)

生產年期	生產費	項 目	年 期	1916-17	1920-21	1921-22
			(戰前) 1913-14	\$	\$	\$
大戰直前.....	2.898	原 料 費.....	1.783	1.706	2.5941	2.6362
1916-17.....	3.853	製 造 費.....	0.232	1.083	0.4695	0.3533
1917-18.....	5.339	修 繕 維 持 費.....	0.061	0.103	0.1295	0.0972
1918-19.....	5.119	管 理 事 務 費.....	...	0.096	0.5489	0.3112
1919-20.....	8.944	諸稅、保險費、諸利息.....	0.139	0.162	0.6199	0.6266
1920-21.....	4.992	合 計.....	2.215	3.150	4.3617	4.0245
1921-22.....	4.487	副 產 物 收 入.....	0.009	0.033	0.0228	0.0110
1929-30.....	2.210	差 引 工 廠 渣 生 產 費.....	2.206	3.117	4.3389	4.0135
1930-31.....	2.530	販 賣 費.....	0.466	0.512	0.6530	0.4734
1931-32.....	2.380	契 約 減 價.....	0.226	0.225		
		(cif. U.S. A.)生產費.....	2.898	3.854	4.9919	4.4869

外國之部

備考 本表據北美合眾國政府但1929-30, 1930-31及1931-32年期乃美國關稅委員會調查

澳國蔗糖生產費 VIII

項 目	年 次	1938			1939		
		£	S	D	£	S	D
每公噸原料費.....		1	12	6	1	14	7
每公噸栽培費.....		1	11	7	1	13	5
每Acre栽培費.....		24	5	11	28	9	9
每Acre原料費.....		33	9	11	38	9	2
食糖公噸生產費.....		14	12	4	15	5	1
食糖公噸價格.....		15	2	2	15	15	3

備考 據 The Australian Sugar Journal, Jan. 11, 1941, 4969 之調查

菲律賓分蜜糖生產費 IX

(Nateonel銀行所管六工廠) 會社計算

工場名	年 期	1923-24年期產糖				1923-24年期生產費(擔當Peso)					1922-23 生產費	1921-22 生產費
		原料壓搾 (英噸)	產 糖 (英噸)	步 留 %	製品糖度 P16.	原料費	製造販賣 營業費	利 息	固定資 本償却	合 計		
Bacoloh-Murcia		141 104	18 254	12.94	96.28	6.68	2.96	1.37	1.12	12.14	13.36	15.55
Binalbagan.....		213 823	23 803	11.16	96.47	6.23	2.81	1.20	1.06	11.32	17.79	22.11
Lsbela.....		107 646	11 806	10.97	96.34	7.81	4.19	1.55	0.64	14.20	21.22	26.60
Ma-ao.....		205 249	24 526	11.95	96.53	6.86	2.92	1.42	1.27	12.44	16.31	19.07
Pampanga.....		103 144	11 353	11.01	96.40	7.21	3.94	1.15	2.19	14.57	10.16	10.40
Talisay.....		174 013	22 732	13.07	96.39	5.83	2.71	0.90	1.14	10.59	10.79	12.74
總計又平均.....		944 980	112 474	11.90	96.41	6.63	3.10	1.25	1.20	12.18	14.13	16.81

備考 1. 原料費是照分糖法 Pampanga 工場是50%支拂其他25工廠是55%代金額算定是他費目合計對此支拂割合算定
2. 製造費中含原料之社線鐵道運搬費及保線費在內

國 別	年 期									
	1931—32	1932—33	1933—34	1934—35	1935—36	1936—37	1937—38	1938—39	1939—40	1940—41
	Metric tons					Long tons				
外 國 之 部	北美合衆國.....	56 000	38 000	64 000	153 000	95 000	69 000	59 000	83 000	203 000
	夏威夷(Hawaii).....						791 000	794 000	797 000	835 000
	波多里哥(Porto Rico).....						830 000	707 000	760 000	776 000
	維爾京(Virgen).....						8 000	4 000	5 000	2 000
	古巴(Cuba).....	2 681 000	2 477 000	2 529 000	2 560 000	2 560 000	2 635 000	2 438 000	2 582 000	2 577 000
	墨西哥(Mexico).....	15 000	90 000	5 000
	聖多明各(Santo Dom- 及海地(ingo及Haiti)).....	459 000	317 000	356 000	531 000	454 000
	瑪太尼昆(Martinique) 及加特露浦(及Guardabul) 其他佛領西印度.....	368 000	427 000	424 000	488 000	643 000	102 000	195 000	107 000	110 000
	特立尼達(Trinidad).....						413 000	383 000	415 000	270 000
	多明尼加(Dominica).....									
	巴百都司(Barbads).....									
	安塔加(Antigua).....	472 000	381 000	406 000	388 000					
	其他英領西印度..... (Dominica).....	472 000	381 000	406 000	388 000
	海地(Haiti).....	33 000	31 000	40 000	30 000
	哥斯達黎加(Costa Rica) 危地馬拉(Guatemala).....	14 000	4 000	2 000	2 000	3 000	12 000	8 000	11 000	3 000
尼加拉瓜(Nicaragua).....										
巴拿馬(Panama).....										
薩爾瓦多(Salvador).....										
加拿大(Canada).....	5 000	9 000	5 000	2 000	2 000	1 000	1 000	2 000	...	
巴西(Brazil).....	40 000	25 000	24 000	61 000	113 000	4 000	...	53 000	61 000	
玻利維亞(Bolivia).....	368 000	352 000	397 000	342 000	348 000	
秘魯(Peru).....						317 000	266 000	273 000	319 000	
底米瑞拉(Demerar).....						196 000	188 000	189 000	151 000	
阿根廷(Argentine).....	5 000	1 000	10 000	58 000						
智利(Chile).....						
哥倫比亞(Colombia).....						
庫拉索(Curacao).....						
厄瓜多爾(Ecuador).....						
巴拉圭(Paraguay).....						
烏拉圭(Urugua).....	...	3 000						
蘇里南(Surymam).....	14 000	15 000	11 000	9 000						
委內瑞拉(Venezuela).....	1 000	...						
英 國(Britishdsle).....	281 000	380 000	406 000	335 000	434 000	330 000	396 000	426 000	30 000	
(EI).....	
法 國(France).....	307 000	302 000	298 000	325 000	270 000	255 000	208 000	274 000	180 000	
捷 克(Czecho Slovakia).....	505 000	260 000	166 000	222 000	168 000	323 000	323 000	
(Bohemeou).....	216 000	175 000	
保加利亞(Bulgaria).....	
德 國(Gremany).....	119 000	14 000	17 000	21 000	23 000	3 000	11 000	23 000	45 000	
澳大利亞(Australia).....	
匈 牙 利(Hungary).....	57 000	5 000	53 000	25 000	9 000	35 000	5 000	3 000	...	

國別	年 期									
	1931—32	1932—33	1933—34	1934—35	1935—36	1936—37	1937—38	1938—39	1939—40	1940—41
	Metric tons					Long tons				
比利時(Belgium).....	58 000	139 000	132 000	108 600	116 000	119 000	117 000	150 000	32 000	
荷蘭(Netherlands)...	38 000	35 000	77 000	64 000	55 000	74 000	75 000	67 000	11 000	
義大利(Italy).....	9 000	8 000	8 000	9 000	17 000	23 000	12 000	8 000	10 000	
瑞士(Suisse).....	1 000	1 000	2 000	1 000	1 000	
丹麥(Denmark).....	1 000	1 000	16 000	1 000	1 000	23 000	40 000	...	49 000	
捷克(CzeckoSlovakia)	3 000	3 000	
(Denziga).....	4 000	5 000	3 000	...	
挪威(Norway).....	
瑞典(Sueden).....	
芬蘭(Findand).....	
南斯拉夫(YugoSlavia)...	
羅馬尼亞(Rumania).....	
蘇聯(Russia).....	129 000	61 000	49 000	81 000	127 000	192 000	125 000	128 000	71 000	
波蘭(Poland).....	242 000	108 000	93 000	111 000	81 000	53 000	86 000	53 000	...	
西班牙(Spain).....	14 000	
葡萄牙(Portugal).....	
愛沙尼亞(Esthona).....	
拉脫維亞(Latvia).....	
立陶宛(Lithmania).....	
土耳其(Turkey).....	
希臘(Greece).....	
其他歐洲地方.....	21 000	15 000	25 000	16 000	2 000	2 000	2 000	
爪哇(Java).....	1 629 000	1 405 000	1 170 000	1 267 000	936 000	1 108 000	1 078 000	1 166 000	1 089 000	
暹羅(Siam).....	1 000	...	
日本(Japan).....	175 000	183 000	167 000	275 000	260 000	214 000	280 000	306 000	199 000	
中國(China).....	12 000	
印度(India).....	43 000	42 000	55 000	44 000	40 000	11 000	876 000	34 000	20 000	
菲律賓(Philippine).....	945 000	1 090 000	1 369 000	474 000	855 000	840 000	4 000	870 000	744 000	
亞利比亞(Abina Sina)...	4 000	...	4 000	6 000	
伊朗(Iran).....	
敘利亞及(Palestin).....	
馬來半島及海峽殖民地...	20 000	19 000	17 000	18 000	
越南.....	
其他亞細亞諸國.....	34 000	19 000	17 000	47 000	40 000	16 000	17 000	14 000	7 000	
茅里薩斯(Mauritius).....	155 000	241 000	255 000	170 000	275 000	268 000	273 000	307 000	186 000	
(Alzener Mor- oco 及 Chunis).....	11 000	11 000	13 000	6 000	
埃及(Egypt).....	1 000	30 000	59 000	73 000	49 000	75 000	67 000	90 000	68 000	
留尼汪(Lemion).....	77 000	81 000	78 000	60 000	
(Mozanbigue).....	67 000	75 000	67 000	54 000	
英領阿弗利加.....	293 000	345 000	350 000	329 000	378 000	197 000	207 000	236 000	271 000	
(Aengodr).....	25 000	29 000	33 000	35 000	
.....	1 000	
其他阿弗利加洲.....	39 000	53 000	53 000	37 000	
澳 國(Australia).....	222 000	271 000	339 000	300 000	300 000	425 000	400 000	458 000	529 000	
紐西蘭(New Zealand)...	1 000	
非 支 島(Fiji I).....	136 000	121 000	113 000	132 000	144 000	136 000	141 000	127 000	80 000	

外國之部

備考 1. 本表是自9月1日起至8月31日一個月年之計算
 2. 至1935—36據 Mikusch 1936—37以後據 Iabon 社之調查

國 別	年 期	1931-32	1932-33	1933-34	1934-35	1935-36	1936-37	1937-38	1938-39	1939-40	1940-41	
		Metrietons					Longtons					
比利時(Belgium)	71 000	121 000	114 000	94 000	128 000	138 000	165 000	191 000	57 000		
荷蘭(Netherlands)	179 000	125 000	96 000	131 000	135 000	163 000	157 000	185 000	86 000		
義大利(Italy)	5 000	5 000	6 000	8 000	4 000	3 000	31 000	46 000	33 000		
瑞士(Switzerland)	178 000	166 000	188 000	172 000	145 000	169 000	166 000	183 000	187 000		
丹麥(Denmark)	63 000	9 000	1 000	66 000	2 000	1 000	1 000	2 000	...		
(Denzigu)		
挪威(Norway)	95 000	113 000	91 000		
瑞典(Sweden)	99 000	35 000	11 000	5 000	5 000	104 000	8 000	11 000	10 000		
芬蘭(Finland)	10 000	108 000	116 000	31 000		
南斯拉夫(Yugo Slavia)	86 000	...	9 000	2 000		
羅馬尼亞(Rumania)	14 000		
蘇聯(Russia)	38 000		
波蘭(Poland)		
西班牙(Spain)	40 000	25 000	60 000		
葡萄牙(Portugal)	70 000	67 000	69 000	74 000		
希臘(Greece)		
愛沙尼亞(Esthonia)	574 000	448 000	478 000	399 000	433 000		
拉脫維亞(Latvia)	196 000	197 000	191 000	123 000		
立陶宛(Lithuania)		
土耳其(Turkey)		
其他歐洲		
爪哇(Java)		
暹羅(Siam)	47 000	44 000	29 000	38 000		
日本(Japan)	43 000	150 000	117 000	159 000	270 000	188 000	116 000	2 000	1 000		
中國(China)	383 000	380 000	375 000	405 000	430 000	330 000	280 000	269 900	209 000		
印度(India)	650 000	456 000	325 000	376 000	352 000	19 000	28 000	251 000	132 000		
菲律賓(Philippine)		
亞利比亞(Alshena)	15 000	18 000	18 000	24 000		
伊朗(Iran)	91 000	89 000	105 000	80 000		
敘利亞(Syria及Polestin)	60 000	63 000	7 000	34 000		
馬來半島及海峽殖民地	149 000	153 000	146 000	153 000		
越南	484 000	430 000	480 000	563 000	566 000	196 000	267 000	295 000	286 000		
其他亞細亞諸國		
茅里薩斯(Mauritius)		
(Alzeuer Mor oco及Chuuis)	292 000	316 000	344 000	260 000		
埃及(Egypt)	1 000	1 000	1 000	37 000	90 000	98 000	82 000	55 000		
留尼汪(Leunion)		
(Mosanbigue)		
英領南阿弗利加 (Aengoda)	1 000	1 000	1 000	1 000	1 000	1 000		
(Madeda)		
其他亞弗利加諸國	347 000	369 000	364 000	387 000	395 000	119 000	137 000	130 000	96 000		
澳洲(Australia)		
紐西蘭(New Zealand)	80 000	76 000	74 000	83 000	84 000	93 000	90 000	84 000	76 000		
斐支(Fiji I)		
其他澳洲	210 000	28 000	31 000		

外國之部

備考 1. 本表是自 9 月 1 日起 8 月 31 日一個年之計算

2. 1928—29 Iabon 社自 1929—30 至 1935—3 年 Mikusch 1936—37 以後 Iabon 社之調查

國 別	期 年									
	1931—32	1932—33	1933—34	1934—35	1935—36	1936—37	1937—38	1938—39	1939—40	1940—41
	Metric tons					Long tons				
比利時(Belgium).....	232 000	226 000	229 000	235 000	245 000	261 000	264 000	277 000	280 000	
荷蘭(Netherlands).....	325 000	333 000	305 000	303 000	313 000	338 000	341 000	350 000	287 000	
義大利(Italy).....	336 000	319 000	325 000	328 000	362 000	355 000	390 000	416 000	355 000	
瑞士(Switzerland).....	183 000	172 000	195 000	180 000	152 000	153 000	171 000	160 000	138 000	
丹麥(Denmark).....	197 000	195 000	204 000	196 000	212 000	205 000	206 000	219 000	186 000	
捷 克(Czechoslovakia).....	45 000	48 000	
(Denzig).....	7 000	8 000	9 000	...	
挪威(Norway).....	100 000	98 000	101 000	75 000	
瑞典(Sweden).....	255 000	260 000	282 000	282 000	309 000	302 000	300 000	336 000	355 000	
芬 蘭(Finland).....	96 000	105 000	116 000	45 000	
南斯拉夫(Yugo Slavia).....						82 000	85 000	96 000	112 000	
羅馬尼亞(Rumania).....						116 000	114 000	129 000	128 000	
蘇 聯(Russia).....						1 800 000	2 400 000	2 200 000	2 439 000	
波 蘭(Poland).....						408 000	445 000	462 000	...	
西班牙(Spain).....						270 000	260 000	195 000	133 000	
葡萄牙(Portugal).....						65 000	71 000	69 000	71 000	
希臘(Greece).....										
愛沙尼亞(Estonia).....										
拉脫維亞(Latvia).....										
立陶宛(Lithuania).....										
土耳其(Turkey).....										
其他歐洲地方.....										
爪 哇(Java).....	402 000	399 000	353 000	334 000	312 000	322 000	305 000	319 000	316 000	
暹 羅(Siam).....	55 000	60 000	53 000	47 000	
日 本(Japan).....	967 000	948 000	975 000	1 141 000	1 200 000	1 085 000	1 146 000	1 342 000	1 111 000	
中 國(China).....	605 000	600 000	595 000	790 000	850 000	690 000	650 000	659 000	599 000	
印 度(India).....	4 229 000	4 640 000	3 372 000	3 504 000	3 983 000	6 498 000	5 432 000	3 966 000	7 663 000	
菲律賓(Philippine).....						81 000	76 000	94 000	105 000	
亞刺比亞(Abshene).....						11 000	14 000	15 000	15 000	
伊 朗(Iran).....						75 000	109 000	113 000	110 000	
馬來半島及海峽殖民地.....	545 000	530 000	582 000	629 000	648 000	60 000	63 000	67 000	31 000	
越 南.....						129 000	134 000	129 000	135 000	
其他亞細亞諸國.....						180 000	248 000	320 000	344 000	
茅里薩斯(Mauritius).....	10 000	11 000	11 000	11 000	111 000	11 000	15 000	14 000	14 000	
(Alzener Moro).....	280 000	309 000	322 000	255 000	
(-co 及 Chunis).....	
埃及(Egypt).....	108 000	113 000	127 000	149 000	160 000	142 000	150 000	147 000	150 000	
留 尼 汪(Leanon).....	5 000	4 000	4 000	4 000	
莫三鼻給(Mozambique).....	5 000	6 000	6 000	7 000	
英領南阿弗利加.....	173 000	169 000	181 000	200 000	197 000	194 000	264 000	216 000	286 000	
(Aengobr).....	3 000	4 000	4 000	4 000	
(Madeira).....	3 000	3 000	3 000	3 000	
其他阿弗利加諸國.....	381 000	400 000	401 000	424 000	433 000	134 000	163 000	153 000	141 000	
澳 國(Australia).....	333 000	339 000	343 000	357 000	365 000	340 000	358 000	355 000	383 000	
紐 西 蘭(New Zealand).....	84 000	80 000	78 000	87 000	88 000	77 000	99 000	84 000	85 000	
非 支 島(Fiji I).....	5 000	5 000	5 000	5 000	
其 他 澳 滯.....	21 000	31 000	34 000	

外國之部

備考 1. 本表是自九月一日至八月三十一日一個年間之粗糖計算

2. 同1928—29年 Iabon 社自1929—30年至1931—36年

1936—37年以後 Iabon 社之調查

外國之部

地 名	每人消費量			地 名	每人消費量		
	1938-39	1937-38	1936-37		1938-39	1937-38	1936-37
歐羅巴洲				亞美利加洲			
德國(Germany).....	31.3	26.8	26.7	古巴(Cuba).....	34.3	36.2	52.3
(Bohemia及Moravia).....	44.1	27.0	...	北美合衆國.....	47.6	43.3	51.8
德國軍政治下.....	...	27.6	...	加拿大(Canada).....	47.0	46.1	46.2
捷克(Slovakia).....	18.6	夏威夷(Hawaii).....
匈牙利(Hungary).....	16.8	11.8	11.2	波多里哥(Puerto Rico)...
法國(France).....	26.8	24.8	26.6	英領印度.....
比利時(Belgium).....	33.6	31.9	32.5	聖多明各(Santo Domingo)...
荷蘭(Netherlands).....	81.6	29.2	28.7	阿根廷(Argentine).....	33.0	31.7	39.3
丹麥(Denmark).....	58.2	55.1	56.0	巴西(Brazil).....	24.3	23.7	21.7
冰島(Iceland).....	秘魯(Peru).....	14.6	13.6	11.3
瑞典(Sweden).....	54.2	48.4	47.2	智利(Chile).....	28.1	27.1	28.3
挪威(Norway).....	38.1	33.5	35.6	墨西哥(Mexico).....	15.4	15.1	15.9
波蘭(Poland).....	14.5	13.1	12.1	其他.....
義大利(Italy).....	9.5	9.1	8.5	亞弗利加洲			
西班牙(Spain).....	3.4	10.3	11.8	(Morocco).....	18.3	17.7	...
葡萄牙(Portugal).....	9.4	9.6	9.5	(及Zurch).....
(Denziyu).....	21.1	20.3	...	(Mozanbigue).....
南斯拉夫(Yugo Slavia).....	6.4	6.0	5.5	(及Angora).....
羅馬尼亞(Rumania).....	6.6	5.9	6.1	(Mousdisas).....
保加利亞(Bulgaria).....	4.7	4.9	4.8	南阿聯邦.....	26.4	27.6	23.9
(Grindand).....	12.7	1.24	...	埃及(Egypt).....	9.0	9.4	9.6
(Albania).....	5.0	4.9	...	其他.....
瑞西(Swisse).....	44.3	42.3	41.8	亞細亞洲			
英國(British Isles).....	49.4	50.3	52.1	日本、朝鮮.....	12.8	11.1	10.8
愛蘭士(Iland).....	42.9	41.1	40.5	中國(China).....	1.8	2.1	2.3
芬蘭(Finland).....	33.8	30.4	25.8	印度(India).....	6.7	8.3	10.4
拉脫維亞(Latvia).....	29.8	26.0	...	哇(Java).....	4.6	4.7	5.1
立陶宛(Lithuania).....	1.40	12.4	...	菲律賓(Phiripin).....
土耳其(Turkey).....	6.6	6.4	5.6	伊朗(Iran).....
蘇聯(Russia).....	13.0	14.1	11.5	其他.....
愛沙尼亞(Esthonia).....	29.1	26.4	...	澳洋洲			
希臘(Greece).....	澳國(Australia).....	52.2	53.0	...
其他.....	其他.....

備考 本表據 Deheto 統計

(107) 坤蘭(Queensland)蔗糖生產概況表

收穫年	區 分	收穫面積	收穫原料	每 Acre	產糖量	產糖率
		Acre	磅		磅	%
1926	189 312	2 952 662	15.45	389 272	13.18
1927	203 748	3 555 827	17.45	485 745	13.66
1928	215 674	3 736 311	17.32	520 620	13.93
1929	214 880	3 581 265	16.67	518 516	14.48
1930	222 044	3 528 660	15.89	516 783	14.65
1931	233 304	4 034 300	17.29	581 276	14.41
1932	205 046	3 546 443	17.30	514 085	14.49
1933	228 154	4 667 028	20.46	638 734	13.68
1934	218 426	4 269 991	19.56	612 570	14.35
1935	228 515	4 220 267	18.47	610 326	14.45
1936	245 152	5 171 516	21.10	744 261	14.41
1937	249 683	5 132 934	20.56	763 325	14.85
1938	255 847	5 495 594	21.48	810 319	14.74
1939	262 305	5 678 903	21.65	823 086	14.49

(108) 古巴蔗糖生產概況表

年 期	區 分	作業工廠數	收穫面積	收穫原料	每 Acre	產糖量	產糖率	糖 蜜
1925-26		177	...	42 949 789	...	4 932 095	11.48	245 635 350
1926-27		177	...	39 832 700	...	4 508 600	11.31	245 528 050
1927-28		172	...	34 466 765	...	4 041 856	11.72	210 988 628
1928-29		163	...	42 011 525	...	5 156 210	12.41	262 936 725
1929-30		157	2 945 000	38 241 212	12.99	4 670 973	12.21	210 448 586
1930-31		140	1 613 424	25 208 068	15.62	3 120 796	12.38	129 332 412
1931-32		133	1 145 110	23 313 270	20.36	2 604 292	11.17	170 946 398
1932-33		125	1 137 896	17 244 734	15.15	1 994 236	11.56	112 448 133
1933-34		135	?	19 488 610	?	2 255 869	11.57	112 267 767
1934-35		133	1 525 200	20 212 381	13.25	2 537 948	12.55	122 849 628
1935-36		147	1 527 266	2 096 930	13.73	2 588 395	12.34	127 081 101
1936-37		157	1 446 391	24 281 991	16.79	3 012 968	12.37	149 883 854
1937-38		158	1 444 177	23 294 545	16.13	3 017 718	12.87	145 121 641
1938-39		157	...	22 397 306	...	2 759 938	12.45	150 112 479
1939-40		157	2 816 462	12.49	...

外國之部

備考 本表是至 1928—29年 Cuba Sugar Club 至 1934—35年 Cuban Department of Agriculture C, & L 之調查以後據 Vuillette & Gruy之調查

(109) 古巴糖輸出國別表

(曆年)

國 別	年 次	1932	1933	1934	1935	1936	1937	1938	1939	1940	1941
亞美利加大 西洋沿岸諸港 (New Orleans)		1 219 076	963 625	1 145 136	754 211	
(Galdhston)		35 945	369 925	313 254	424 567	
(Sabiana)		17 687	105 952	70 608	80 390	
(Charleston)		13 449	89 113	89 862	50 193	
(Calbornia)		
亞美利加內地		11 550	124 546	105 094	177 378	
亞美利加計		1 693 974	1 430 430	1 557 765	1 556 620	1 581 875	1 95 607	1 653 161	1 723 954	1 486 739	
英國及歐洲		843 609	887 613	725 052	782 302	840 135	631 934	805 992	849 360	320 078	
加拿太(Canada)		19 644	36 438	15 622	3 200	2 544	12 339	1 655	10 902	21 002	
中國(China)		17 871	16 761	11 119	8 648	8 792
日本(Japan)		3 007	...								
南 美	}	4 288	12 617	5 639	10 562	35 340	10 122	34 365	26 795	6 700	...
中 美											
英 領 印 度	
澳 國(Australia)		15 434	10 137	7 725	11 773
其 他		7 367	13 572	12 383	37 863	31 042	40 609	30 268	76 175	154 673	
輸 出 合 計		2 605 194	2 407 618	2 335 305	2 410 968	2 499 728	2 650 611	2 525 441	2 687 186	1 989 192	

備考 本表據 Export Cooperation 1937年以後古巴砂糖協會之調查

外國之部

年次	區分	開工 糖廠數	原料甘蔗			生產蔗糖				糖蜜	
			收穫面積	收穫量	每 Acre	一番糖	其他	合計	產糖率	固形	液狀
			Acre	噸	%				%	噸	噸
1916	186	385 290	15 878 300	41.11	1 579 670	32 300	1 601 154	10.03	85 749	...
1917	185	396 440	17 079 303	43.09	1 779 654	22 682	1 793 415	10.50	49 870	...
1918	186	402 943	15 637 342	38.44	1 714 833	101 922	1 750 197	11.19	18 511	...
1919	179	340 138	13 075 128	38.10	1 297 320	23 977	1 315 158	10.06	96 303	...
1920	183	385 647	14 398 238	37.34	1 497 244	30 060	1 519 562	10.55	164 459	...
1921	183	394 060	14 939 679	37.89	1 632 067	34 620	1 658 032	11.04	74 892	...
1922	182	397 443	16 759 106	42.05	1 749 640	39 609	1 779 557	10.61	62 125	...
1923	179	401 485	16 078 051	40.04	1 740 895	31 655	1 764 636	10.97	103 842	...
1924	179	424 945	18 029 702	42.36	1 924 942	53 427	1 966 237	10.88	82 504	...
1925	179	439 695	19 023 897	43.19	2 205 201	77 876	2 263 479	11.88	71 679	546 520
1926	178	444 038	18 683 145	42.08	1 890 544	68 142	1 941 649	10.38	98 525	593 470
1927	178	455 806	21 113 044	46.04	2 279 001	83 111	2 341 538	11.09	85 051	566 102

備考 1. 本表乃據2240磅噸 Ceeligs 之調查
2. 產糖中「其他」乃實量於合計 4 對 3 之割合爲一番糖但1930年以降換算結晶糖

年次	種別	生產								
		Befined (精糖)	Superior Head Sugar (白雙)	Sup. Soft Sugar (白車)	Lamp Sugar	Dutch St. 20/h (中雙)	Dutch St. 18/h (中雙)	Dutch St. 17/h (中雙)	Dutch St. 16/h (中雙)	Channel Soft Sugar (中車)
		Piculs								
1907	3 706 700	427 340	165 700	282 760	2 691 960	...
1908	39 57 380	514 500	...	182 450	2 668 000	...
1909	4 534 500	773 500	...	72 000	5 374 000	...
1910	6 510 000	5 900 000	...
1911	7 297 195	1 157 290	4 055	41 506	8 030 191	...
1912	7 764 917	1 289 400	6 891 548	...
1913	7 996 481	1 648 610	7 297 698	...
1914	9 361 459	932 007	7 491 965	...
1915	9 423 105	897 211	...	9 315	7 520 023	...
1916	12 777 868	770 423	9 889 441	...
1917	14 857 741	551 252	12 028 412	...
1918	13 315 393	923 806	7 823 440	...
1919	10 799 609	466 170	5 008 851	...
1920	12 992 880	207 899	7 640 182	...
1921	14 641 947	323 114	7 694 517	...
1922	15 378 319	446 671	8 172 706	...
1923	15 549 266	289 225	8 514 792	...
1924	17 483 999	318 614	8 273 940	...
1925	21 160 243	210 403	6 850 103	77 217
1926	19 178 957	168 699	5 514 372	...
1926	metricton	1 184 492	10 419	340 568	...
1927	metricton	1 511 844	4 890	798 714	...
1928	metricton	1 927 386	8 284	782 463	...
1929	metricton	1 958 722	12 167	686 274	...
1930	metricton	2 050 028	8 158	802 033	...
1931	metricton	1 775 427	6 312	653 847	...
1932	metricton	1 400 157	11 165	955 522	...
1933	metricton	1 083 073	9 400	224 494	...
1934	metricton	542 617	89 168	...
1935	metricton	27 038	432 687	44 300	...
1936	metricton	9 407	203 599	348 021	...
1937	metricton	22 304	733 346	607 342	...
1938	metricton	16 653	891 631	592	480 764	...
1939	metricton	22 419	1 216 047	1 051	310 765	...
1940	metricton	992 181

備考 1. 本表是據 Gijsselman & Stenp 之調查
2. 至1926年之取引單位 Pical 爲 Piculs 據上1927年以後改爲 100kg 因 1000kg 噸據上

產 概 況 表

年 次	區 分	開 工 糖 廠 數	原 料 甘 蔗			生 產 砂 糖				糖 蜜	
			收 穫 面 積	收 穫 量	每 Acre	一 番 糖	其 他	合 計	產 糖 率	固 形	液 狀
			Acre	噸					%	噸	
1928.....		178	481 863	25 295 079	52.53	2 776 439	166 339	2 901 751	11.45	72 603	694 635
1929.....		179	486 799	24 140 899	49.59	2 745 971	149 441	2 858 054	11.82	42 300	736 700
1930.....		179	489 984	25 292 273	51.54	2 816 005	108 040	2 869 943	11.36	33 198	827 287
1931.....		178	493 721	26 100 114	52.70	2 670 461	123 561	2 728 776	10.46	32 387	842 985
1932.....		166	423 924	22 587 839	53.25	2 530 878	40 417	2 519 864	11.16	16 987	648 973
1933.....		99	208 947	11 088 662	52.21	1 313 093	66 162	1 313 663	12.64
1934.....		47	93 613	5 152 122	55.01	621 835	14 232	636 067	12.35
1935.....		39	68 515	3 883 522	56.65	498 040	9 377	507 417	13.21
1936.....		35	85 076	4 640 856	54.54	552 191	30 867	583 058	11.72
1937.....		81	211 788	11 915 313	56.24	1 339 553	52 823	1 392 376	11.40
1938.....		80	210 799	11 618 640	55.36	1 366 477	11 809	1 378 286	11.61
1939.....		84	234 480	12 876 037	54.91	1 550 035	12.04
1940.....		85	223 066	12 011 204	1 570 093	13.07

外國之部

產 種 別 表

蔗 糖 種 別									
Dutch St. 15/17 (中双)	Dutch St. 15 (黄双)	Dutch St. 12/14 (黄双)	Secends (二番糖)	Molasses Sugar (赤双)	Goela Merah	Various (雜)	Centrifugal Bagsugar	Common Bagsugar (貢粉)	Total 計
									Piculs
480 800	...	11 279 540	24 900	155 800	...	757 872	19 973 372
300 300	...	12 102 300	47 070	...	671 045	20 443 045
108 000	...	8 900 897	12 000	...	660 765	20 435 662
...	...	7 102 000	968 043	499 584	20 979 627
...	21 503	6 491 223	41 915	397 931	5 786	...	322 590	229 494	24 040 679
...	...	6 057 617	17 227	552 136	324 923	186 128	23 083 896
...	...	5 097 679	195 288	1 545 904	310 332	216 502	24 308 494
...	...	3 646 092	40 367	1 350 550	245 034	149 047	23 216 521
...	...	3 031 647	63 438	370 498	106 196	104 137	21 525 570
...	...	2 561 993	7 706	391 811	64 476	75 227	26 538 945
...	...	1 837 477	1 223	217 749	40 671	65 432	29 599 957
...	...	6 106 907	40 258	682 718	...	3 246	59 122	44 431	28 999 321
...	...	5 065 097	420	257 081	...	17 017	93 360	27 059	21 734 664
...	...	3 789 499	664	418 871	...	8 500	44 986	21 491	25 124 972
...	...	4 204 155	1 076	482 277	...	11 775	47 820	22 814	27 429 495
...	...	4 734 860	...	516 277	49 903	14 743	29 313 479
...	...	4 056 669	...	441 424	25 562	13 123	29 190 061
...	...	5 475 008	...	835 615	43 062	9 554	32 439 792
...	...	7 905 508	...	1 222 123	55 526	350	37 481 473
...	...	6 280 213	...	1 049 071	52 703	...	32 244 015
...	...	387 866	...	64 791	3 256	...	1 991 392
...	81 398	695	299	2 397 840
...	...	102 967	...	164 351	647	...	2 986 098
...	...	136 106	...	148 813	2 942 082
...	...	3 051	...	105 559	440	...	2 969 269
...	...	282 934	...	123 643	479	...	2 842 642
...	...	204 197	...	39 446	295	...	2 610 782
...	...	17 138	...	67 222	1 401 327
...	...	(包含中双)	...	14 440	20	646 245
...	...	(包含中双)	...	9 529	513 554
...	...	(包含中双)	...	31 363	592 390
...	...	(包含中双)	...	52 508	1 414 500
...	...	(包含中双)	...	9 287	1 398 927
...	...	(包含中双)	...	17 434	76.37	...	1 575 353
612 876									1 605 057

國別	年 期		1933—34	1934—35	1935—36	1936—37	1937—38	1938—39	1939—40	1940—41	1941—42
	Metricton										
外國之部	荷 蘭(Netherlands).....		17 254	24 387	687	5 859	145 072	148 790	133 657	12 970	
	比 利 時(Belgium).....		1 437	50	51	7 024	1 521	...	
	英 國(British Isles).....		48 811	77 274	1	...	25 108	54 077	23 482	155 207	
	法 國(France).....		2 097	2 782	100	278	8 392	38 844	15 074	7 607	
	德 國(Germany).....		2 664	162	...	150	356	12 950	200	...	
	蘇 聯(Russia).....		5 592	
	丹 麥(Denmark).....		...	8 015	
	挪 威(Norway).....		1 146	14 520	10 800	...	
	義 太 利(Italy).....		914	1 472	50	6 057	61 124	...	
	葡 萄 牙(Portugal).....		91	41	2 033	
	希 臘(Greece).....		9 870	24 149	4 040	
	土 耳 其(Turkey).....		5 079	2 038	...	642	
	埃 及(Egypt).....		3 048	683	306	36 456	67 510	46 589	101 427	31 174	
	(Port Said).....		60 088	30 463	5 619	27 400	144 766	251 664	61 861	11 109	
	(Alexandria).....		1 979	
	(Zanzibar).....		8 410	...	91 570	46 257	
	北 美 合 衆 國.....		818	281	20	2 202	1 068	811	23	...	
	英 領 印 度.....		267 980	316 531	200 472	34 496	30 623	101 220	288 098	15 523	
	錫 蘭(Seylon).....		50 458	82 641	70 516	48 730	71 366	65 171	92 182	35 258	
	亞 典 及 亞 刺 比 亞.....		10 042	16 183	99 082	15 987	13 254	21 547	22 336	4 491	
彼 南.....		21 369	23 897	4 845	16 871	20 979	18 320	19 913	11 888		
新 嘉 坡.....		49 760	59 300	59 907	44 143	63 428	64 767	93 672	46 646		
越 南.....		3 248	1 267	2 858	2 382	1 852	1 975	1 244	...		
暹 羅(Siam).....		26 951	32 005	32 133	20 267	22 120	23 598	16 471	13 447		
東 北.....		20 393	19 609		
大 連.....		3 440	558	17 195	7 542	131		
中 國.....		82 240	82 530	34 721	35 939	27 266	21 639	25 681	48 696		
香 港.....		185 491	207 982	132 717	144 829	84 344	127 184	112 231	105 692		
臺 灣、日 本、朝 鮮.....		165 723	160 296	215 276	130 173	154 321	1 693	622	21		
澳 國(Australia).....		171	169	208	234	318	403	418	101		
新 西 蘭(Sisland).....		67 642	64 716	39 200	50 719	55 366	79 630	16 686	...		
其 他.....		10 821	8 799	9 369	16 157	46 388	80 613	7 965	25 217		
合 計.....		1 090 129	1 202 484	856 109	651 213	1 008 534	1 201 004	1 222 507	578 992		

備考 1. 本表乃據 Gijsselman 之調查
2. 年期是 5 月—4 月但 1940—41 年是至 2 月之計算

(113) 爪哇及馬登(Madura)地方蔗糖貯藏表

(單位 千公噸)

外國之部

年 月 日	蔗糖貯藏量	年 月 日	蔗糖貯藏量
1931 1 1	1 257	1937 1 1	611
1932 1 1	2 133	1938 1 1	555
1933 1 1	2 771	1939 1 1	567
1934 1 1	2 762		
1935 1 1	2 070	1940 1 1	470
1936 1 1	1 177	1941 1 1	920

(114) 爪哇蔗糖販賣國別表

年 次	日本商	歐洲商	中國商	英屬印度商	其他	合計
	Piculs					
1918	4 200 684	6 879 166	3 733 345	1 158 810	841 193	16 813 228
1919	4 464 583	9 167 486	4 606 484	771 760	527 690	19 538 003
1920	6 596 823	10 874 441	3 956 757	464 700	383 091	22 275 812
1921	7 146 629	8 622 977	7 252 717	432 871	830 723	24 285 917
1922	9 992 233	7 577 513	6 611 952	469 400	1 093 270	26 044 368
	Metric tons					
1923	613 156	489 814	342 798	156 870	...	1 602 638
1924	641 502	533 400	556 158	60 046	...	1 791 106
1925	710 489	708 355	594 767	28 245	34 036	2 075 892
1926	699 313	567 944	466 648	61 468	19 914	1 815 287
1927	923 036	536 181	589 844	47 650	31 088	2 177 799
1928	510 032	1 544 371	494 894	141 783	28 947	2 720 027
1929	317 563	1 460 853	655 381	195 700	47 251	2 676 748
1930	241 370	707 006	353 180	304 278	1 097 123	2 702 957

- 備考 1. 其他因受渡拒絕後工場賣約目減又入目及殘高等在內
 2. 年次是生產年次買付對其年度糖之意思從買付不必定其年中舉行
 3. 1928年以後據 Haijelman 調查
 4. 1931年度糖以降無資料發表

(115) 世界各國糖價表

國 別	各國通貨	德國 (Mark)	國 別	各國通貨	德國 (Mark)
歐 洲					
德 國 (Germany)	0.76 德國 Mark	0.76	英 國 (British Isles)	5.50 片	0.27
(Bohemia 及 Malaktauc)	6.40 Chwacanen	0.64	愛 爾 蘭 (Ireland)	6.70 片	0.27
捷 克 (Czecko)	6.00 Chron	0.52	芬 蘭 (Finland)	8.00 芬蘭 Mark	0.40
匈 牙 利 (Hungary)	1.06 Ben.ahen	0.79	(Leyatland)	0.67 Loto	0.33
法 國 (France)	4.70 Frane	0.32	愛沙尼亞 (Lsthoana)	1.00 Letas	0.42
比 利 時 (Belgium)	3.75 Pelu Frane	0.32	(Bsthoonia)	0.50 Eathoniw Achrou	0.31
荷 蘭 (Nethirlands)	0.48 Gelter	0.64	土 耳 其 (Turkey)	25 Baster	0.50
丹 麥 (Denmark)	0.46 丹麥 Chron	0.22	蘇 聯 (Russia)	5 Rubul	2.35
瑞 典 (Sweden)	0.42 瑞典 Chron	0.25	美 國 (America)	—	0.33
挪 威 (Norway)	0.66 Chromnan	0.32	夏 威 威 (Hawaii)	13.23 仙	0.28
波 蘭 (Poland)	1.00 Srotye	0.25	加 拿 太 (Canada)	11.02 仙	0.30
義 太 利 (Italy)	6.65 Delr	0.87	秘 魯 (Peru)	12.10 Dabacent	0.11
西 班 牙 (Spain)	1.94 Paseta	0.50	阿 根 廷 (Argentina)	28 Cent	0.23
葡 萄 牙 (Portugal)	4.40 Escros	0.40	南 阿 聯 邦 (Mautantars)	7.17 片	0.29
南斯拉夫 (Yugo Slavia)	13.50 Tema	0.77	(Moazanbique)	0.14 Rs	0.12
羅 馬 尼 亞 (Rumania)	320 Iy	0.77	爪 哇 (Java)	3 d	0.14
保 加 利 亞 (Bulgaria)	23.00 Lk	0.70	日 本 (Japan)	11 仙	0.14
(Greenland)	25 Dolachmen	0.59	印 度 (India)	0.399 圓	0.28
瑞 西 (Swisse)	0.62 瑞西 Frane	0.35	澳 洲 (Australia)	4.7 Anna	0.25
			紐 西 蘭 (New Zealand)	8.8 片	0.33
				8.0 片	0.31

- 備考 1. 各國1939年10月1日止、精製糖1公斤建、德國據 detre 之照會
 2. ×印是1938年10月1日止

年 次	紐約市場			爪哇市場		
	最高	最低	平均	最高	最低	平均
1927.....	3.43	2.63	2.95	23.75	14.50	17.17
1928.....	2.88	2.00	2.45	17.00	13.00	14.33
1929.....	2.31	1.69	2.03	17.00	11.63	13.43
1930.....	2.06	1.08	1.50	11.75	7.88	9.35
1931.....	1.56	1.09	1.33	8.13	6.50	7.76
1932.....	1.15	0.51	0.88	6.38	5.70	6.13
1933.....	1.60	0.65	1.21	6.05	5.20	5.65
1934.....	2.00	1.24	1.65	5.70	5.35	5.57
1935.....	2.58	1.84	2.27	4.50	3.15	3.78
1936.....	3.00	2.00	2.64	4.45	2.95	3.69
1937.....	3.03	2.23	2.50	6.25	4.45	5.55
1938.....	2.30	1.71	1.99	5.30	4.00	4.46
1939.....	2.82	1.64	1.92	9.50	4.30	6.02
1940.....	1.99	1.64	1.85	7.40	5.75	6.49
1941.....

外國之部

(117) 世界食糖需給表

(粗糖計算單位1,000噸)

年 期	生產量		消費量		其月底持越量		紐約實糖 100磅
	1,000噸	前年比較	1,000噸	前年比較	1,000噸	前年比較	
1930—31.....	28 921	+ 1 231	27 125	+ 751	12 362	+ 1 793	1.33
1931—32.....	26 431	- 2 490	26 724	- 401	12 086	- 291	0.92
1932—33.....	24 692	- 1 739	26 193	- 531	10 568	- 1 501	1.22
1933—34.....	25 709	+ 1 017	26 287	+ 94	9 990	- 578	1.68
1934—35.....	26 191	+ 482	27 188	+ 901	8 993	- 997	2.32
1935—36.....	28 846	+ 2 655	29 231	+ 2 043	8 608	- 385	2.68
1936—37.....	30 818	+ 1 972	30 549	+ 1 318	8 877	+ 269	2.55
1937—38.....	30 967	+ 149	29 647	- 902	10 195	+ 1 320	2.04
1938—39.....	29 478	- 1 489	29 406	- 241	10 269	+ 72	1.90
1939—40.....	30 974	+ 1 496	29 189	+ 413	11 424	+ 1 155	1.89
1940—41.....	30 237	- 737	29 295	- 524	12 366	+ 942	...

備考 係1940—41期是豫想

國別	種別	粗 糖		精 製 糖	
		自國輸入稅率	自國消費稅率	自國輸入稅率	自國消費稅率
日 本(Japan)	3.95元(中双1擔)	元 7.10	5.30圓(精白糖1擔)	元 8.60
華 北	{3.96金單位(100公斤) 附加稅5%	...	{4.79金單位(100公斤) 附加稅5%	...
國 民 政 府	{8.40金單位(100公斤) 附加稅1成	...	{9.60金單位 附加稅1成(100公斤)	...
越 南	255法(100公斤)	10法(100公斤)	383法(100公斤)	10法(100公斤)
馬 來 聯 邦	0.05弗(1磅)	...	0.05弗(1磅)	...
暹 羅(Siam)	0.05銖(1公斤)	...	0.05銖(1公斤)	...
英 領 印 度	9留比4安(112磅)	2留比(112磅)	9留比4安(112磅)	2留比(112磅)
菲 律 賓(Philippine)	1.875弗(100磅)	...	1.9875弗(100磅)	...
捷 克(Czecho Seovakia)	2弗(1擔)	...	2弗(1擔)	...
婆 羅 洲(Borureo)	1弗(1擔)	...	1弗(1擔)	...
蘭 領 東 印 度	{輸入禁止、從價12.5% 附加稅50%	2盾(100公斤)	{輸入禁止、從價12.5% 附加稅50%	2盾(100磅)
埃 及(Egypt)	1 400Midiem(100公斤)	750Midiem(100公斤)	1 500Midiem(100公斤)	750Midiem(100公斤)
敘 利 亞(Syria)	{最高622Piarstre (100公斤) 普通 7.5Midiem(1公斤)	497Piarstre(100公斤) ...	{最高1 064Piarstre (100公斤) 普通 532 同 同 7.5Midiem(1公斤)	497Piarstre(100公斤) ...
(Palerstain)	7.5Midiem(1公斤)	...	7.5Midiem(1公斤)	...
(Morocco)	從價12.5%	...	從價12.5%	...
南 非 聯 邦	12志6片(112磅)	1磅(每噸)	12志6片(112磅)	1磅(每磅)
(Naizelir)	2志(100磅)	...	2志(100磅)	...
紐 西 蘭(New Zealand)	1片 1/4 (1磅)	...	1片 1/4 (1磅)	...
澳 國(Australia)	9磅6志8片(1噸)	...	9磅6志8片(1噸)	...
北 美 合 衆 國	{一般1.875弗(100磅) 特惠0.90弗	...	{一般1.9875弗(100磅) 特惠0.954弗	...
古 巴(Cuba)	1.10弗(100公斤)	2.8仙(100磅)	1.0312弗(100公斤)	2.8仙(100磅)
加 拿 太(Canada)	{一般1.77仙(磅) 特惠1.01仙(同)	...	{一般1.89仙(每磅) 特惠1.09 (同)	...
加 拿 太(Mexico)	{15Centavo(1公斤) 附加稅50%	...	{15Centoavo(1公斤) 附加稅50%	...
烏 拉 圭(Uuguay)	5.00Peso(100公斤)	...	6.00Peso(100公斤)	...
巴 西(Brazil)	1 000dee(1磅)	...	1 200dee(1磅)	...
阿 根 廷(Argentine)	{從價20% 附加稅2%	...	{從價20% 附加稅2%	...
智 利(Chile)	11Peso(100公斤)	...	27Peso(100公斤)	...
秘 魯(Peru)	0.01Sol(每公斤)	25 8Sol(100公斤)	0.02Sol(每公斤)

外國之部

(愛蘭及英國 1 Ciwt)

種 別	粗 糖				負擔合計 Mark
	輸 入 稅		消費稅對(輸入糖)		
	各國通貨	Mark	各國通貨	Mark	
德 國(Germany).....	27金Mark	27.00	21.00	21.00	48.00
	(Bohemeya)....	338Krone	33.80	184	18.40
捷 克(Czecho Slovakia).....	338Krone	28.83	185	15.69	44.52
匈 牙 利(Hungary).....	45Pengo 38.8Krone(金)	33.04	48	35.24	68.28
法 國(France).....	185.80法(紙)	12.27	163法(紙)	10.76	23.03
比 利 時(Belgium).....	100 比利時 Frane	8.49	60	5.09	13.58
荷 蘭(Nethirlands).....	23.40Guilder	31.29	31.29
丹 麥(Denmark).....	9—11.50丹麥 Krone	4.69	4.69
		5.99	5.99
瑞 典(Sweden).....	7瑞典 Krone	4.21	4.21
挪 威(Norway).....	33諾威 Kronn	19.35	19.35
波 國 Poland).....	90Zloty	42.34	125	58.81	101.15
義 太 利(Etaly).....	50.60delr(紙)	6.63	364	47.68	54.31
西 班 牙(Spain).....	60Peseta(金)	48.60	50(紙)	14.75	63.35
葡 萄 牙(Portugal).....	{ 4.73Escudos(金)	12.27	167.20(紙)	17.71	29.98
	{ 115.80Escudos(紙)				
(Danzeig).....	{ 60Zlot	42.34	125.50	59.04	101.38
	{ 90Gulden				
南斯拉夫(Jugo Slayia).....	{ 20Lira最低(金)	16.20	57.69	46.73	{ 62.93
	{ 25Lira(最高)				
羅 馬 尼 亞(Rumania).....	900Le(紙)	21.60	14.00	33.60	55.20
保 加 利 亞(Bulgaria).....	40Lewa(金)	32.40	69.50	56.30	88.70
希 臘(Greece).....	{ 40Drakma最低(金)	0.94	{ 0.94
	{ 60Drakma最高(金)	1.41	{ 1.41
(Albania).....	8Fran(金)	6.48	1.44	1.17	7.65
瑞 西(Swisse).....	8瑞西 Frane	4.49	4.49
芬 蘭(Finland).....	325芬蘭 Mark	16.72	16.72
拉 脫 維 亞(Latvia).....	{ 20Let最低	9.76	{ 9.76
	{ 40Let最高	19.52	{ 19.52
立 陶 宛(Lithuania).....
愛 沙 尼 亞(Esthonia).....	30Eist Krone	20.46	20.46
土 耳 其(Turkey).....	18土耳其 Pond	29.70	29.70
蘇 聯(Russia).....	80%從價	...	85—97%
冰 島(Iceland).....	14 志 7 片 6	8.53	8.53
英 國(BritishIsle).....	{ 98—99 14志 0片	8.17	7志 1片 2	4.14	12.31
	{ 97—98 10志 8片	6.25	6志 9片 5	3.96	10.21
	{ 95—96 10志 2片	5.93	6志 5片 2	3.76	9.69

備考 1. 本表是1939年6月1日據 dehest 之調查
 2. 粗糖消費稅及精糖之各國通貨單位乃參照粗糖輸入之部
 3. (金)是金貨(紙)是紙幣

入稅及消費稅率表

其他100公斤)

輸入稅		精糖消費稅		負擔合計 Mark
各國通貨	Mark	各國通貨	Mark	
32.00	32.00	21.00	21.00	53.00
338	33.80	184	18.40	52.20
338	28.83	184	15.69	44.52
45 = 38.80	33.04	48	35.24	68.28
191.00	12.61	163法(紙)	10.77	23.38
100	8.49	60	5.09	13.58
2.40	3.21	29.25	39.11	42.32
15.00	7.82	7.82
10.00	6.01	6.01
33.00	19.35	19.35
105	49.40	125	58.81	108.21
76	9.96	380	49.78	59.74
60	48.60	50(紙)	14.75	63.35
145.30	15.30	167.20(紙)	17.71	33.10
105	49.40	125.50	59.04	108.44
27.70	22.44	57.69	33.60	56.04
37.70	30.54			64.14
400	9.60	1,400	35.00	44.60
55	44.55	69.50	56.30	100.85
40	0.94	0.95
60	1.41			1.41
26	21.06	39.36	31.88	52.94
22 = 27	12.35	12.35
	15.16			15.16
350 = 360	18.00	18.00
	19.04			19.04
20	9.76	9.76
40	19.52			19.52
60detas最低	25.19	25.19
180detas最高	75.56			75.56
30	20.46	20.46
15	29.70	29.70
15%從價	...	83—86%
16. 4. 0	9.53	9.53
99以上 14志 0片	8.17	8志 2片	4.76	12.93
...
...

外國之部

外國之部

馬 來 聯 邦

				\$ Mexican
I.	Pahang			
	蔗 糖	每	擔	100.00
	甘 蔗	同		100.00
II.	Neggri Sembian			
	蔗 糖	每	擔	100.00
	甘 蔗	同		100.00
III.	Perak			
	蔗 糖	每	擔	100.00
	甘 蔗	同		100.00
III.	Selangor			
	蔗 糖	每	擔	100.00
	甘 蔗	同		100.00

佛 領 印 度 支 那

白 糖	每 100公斤	Fr.c.
赤 糖	同	5.00
糖 蜜	同	2.00
生 甘 蔗	同	1.00
備考	本輸出稅以外要課地方稅	

葡 萄 牙

砂糖、糖蜜、糖水等	從 價	3 %
-----------	-----	-----

葡萄牙領東阿弗利加 (Mozambique)

食糖再輸出之時		4 %
備考 1. 禁止一般向外國食糖輸出	從 價	
2. Manik 及 Sofefara 之輸出無禁止但每輸出稅要課每 kgc 0.1		

Costa Rica

各種食糖	從 價	10%
------	-----	-----

Argeor

結 晶 糖 (Crytalised)	每 噸 (2240 lbs)	6s.0d.
赤 糖 (Muscovado)	同	1s.6d.
糖 水	每 100 garon	1s.6d.
糖 蜜 (Crystalised所生)	同	1s.0d.
同 (Muscovado所生)	同	2s.0d.

第 五 編

參 考 資 料

氣象局調查

(一) 平均氣溫 (四十一年平均) (攝氏度)

觀測所及名	一月	二月	三月	四月	五月	六月	七月	八月	九月	十月	十一月	十二月	全年	最高	最低
基隆	15.6	14.9	16.5	20.0	23.3	26.3	27.9	27.7	26.2	23.2	20.1	17.1	21.6	37.9	3.0
臺北	15.2	14.8	16.9	20.7	24.1	26.6	28.2	27.9	26.2	22.9	19.8	16.8	21.7	38.6	0.2
臺中	15.7	15.6	18.1	22.0	25.2	26.8	27.7	27.4	26.4	23.7	20.4	17.3	22.2	39.3	1.0
臺南	16.9	16.9	19.6	23.3	26.2	29.8	27.8	27.5	27.0	24.7	21.6	18.4	23.1	36.9	2.4
臺東	18.9	18.9	20.6	23.2	25.2	26.9	27.4	27.2	26.4	24.4	22.1	20.0	23.4	39.0	7.2
恆春	20.3	20.4	22.2	24.6	26.5	27.3	27.5	27.2	26.7	25.3	23.3	21.3	24.4	35.5	9.5
澎湖	16.2	15.7	18.3	22.0	25.1	27.0	28.0	27.8	27.0	24.6	21.5	18.3	22.6	33.9	7.3
花蓮港	17.2	17.4	18.9	21.7	24.1	26.2	27.2	27.0	25.9	23.4	21.0	18.7	22.4	36.0	4.4

參考資料

備考 本表是民國前11年起至民國29年41年間平均 但花蓮港民國前42年起至民國29年27年間之平均

(二) 平均濕度 (百分率)

觀測所及名	一月	二月	三月	四月	五月	六月	七月	八月	九月	十月	十一月	十二月	全年
基隆	85	85	87	86	85	84	80	81	81	81	81	83	83
臺北	84	84	84	83	82	81	78	78	80	81	81	83	82
臺中	81	82	83	82	82	82	80	82	80	78	78	80	81
臺南	79	79	79	80	84	83	85	82	79	78	79	79	80
臺東	74	75	74	80	82	82	82	82	81	81	80	73	75
恆春	74	74	74	76	79	84	84	85	82	76	73	73	78
澎湖	83	83	84	84	85	87	85	86	82	77	78	80	83
花蓮港	78	80	81	82	85	84	81	81	81	78	77	78	80

備考 本表民國前11年前起至民國29年之41年平均 但花蓮港是民國前42年起至民國29年之27年間平均

(三) 雨量 (耗)

觀測所及名	一月	二月	三月	四月	五月	六月	七月	八月	九月	十月	十一月	十二月	全年	最多量
基隆	297.4	289.8	306.5	219.3	279.1	222.9	123.1	164.6	240.8	256.7	239.6	287.3	2 927.1	237.3
臺北	90.3	135.3	187.1	166.9	220.4	292.2	229.2	303.0	231.1	116.7	63.9	73.9	2 110.1	358.9
臺中	34.5	65.0	110.1	125.5	224.7	352.3	291.1	335.9	140.5	20.7	16.5	26.0	1 742.8	411.6
臺南	20.8	37.4	44.4	64.4	172.9	365.6	377.4	443.9	158.7	29.5	16.5	16.9	1 748.3	384.9
臺東	39.1	43.0	63.4	73.1	177.3	187.0	349.7	322.1	284.9	174.7	54.0	38.4	1 806.8	467.5
恆春	23.2	32.2	22.6	43.0	179.6	374.4	489.9	572.5	282.3	140.1	33.7	15.8	2 209.4	408.1
澎湖	23.9	35.8	61.3	80.9	110.2	161.4	179.9	184.2	196.3	23.2	21.1	20.3	998.6	343.8
花蓮港	58.3	85.3	113.1	119.1	208.9	162.4	277.9	228.9	253.4	239.5	99.6	66.9	1 913.3	465.8

備考 本表是民國前11年起至民國29年之41年間平均 但花蓮港民國前2年起至民國30年27年間平均

參考資料

區分 年次及縣市別	總數	水田				旱田(畑)
		總數	兩期作田	單期作		
				第一期作	第二期作	
公頃	公頃	公頃	公頃	公頃	公頃	
民國 26.....	856 670.96	528 050.42	322 287.10	10 035.56	195 727.76	328 620.54
27.....	857 788.63	526 817.80	321 820.13	9 844.21	195 153.46	330 970.83
28.....	859 550.02	530 079.47	323 172.42	11 500.41	195 426.64	329 450.55
29.....	860 438.54	529 609.88	324 202.64	11 152.31	194 254.93	330 828.66
30.....	859 445.68	527 981.20	324 764.92	12 933.31	190 282.97	331 464.46
31.....	854 461.59	524 532.93	317 117.15	16 351.08	191 064.70	329 928.66
32.....	846 985.61	519 860.60	313 691.47	15 865.10	190 304.03	327 125.01
33.....	808 115.21	501 364.30	292 626.50	18 027.56	190 710.24	306 750.91
34.....	816 016.67	504 709.28	298 009.95	18 570.74	188 128.59	311 307.41
35.....	831 950.95	507 636.36	298 808.47	20 378.96	188 448.93	324 314.59
臺新臺臺高臺花澎						
北竹中	86 553.24	50 227.92	45 401.00	4 135.80	691.12	36 325.32
縣縣縣縣縣縣縣縣	136 299.62	79 132.75	70 975.27	7 992.52	164.96	57 166.87
北竹中	161 724.39	99 425.40	92 792.79	499.66	6 132.95	62 298.99
縣縣縣縣縣縣縣縣	232 504.64	165 371.57	19 905.66	1 537.03	143 928.88	67 133.07
北竹中	103 748.11	55 311.91	29 691.97	2 411.32	23 208.62	48 436.20
縣縣縣縣縣縣縣縣	19 325.11	7 579.17	5 371.76	1 614.76	592.65	11 745.94
北竹中	23 192.34	10 026.88	8 891.25	1 085.70	49.93	13 165.46
縣縣縣縣縣縣縣縣	7 345.42	7 345.42
臺新臺臺高臺花澎						
北隆竹中化南義雄東	2 162.00	1 677.00	1 667.00	495.00
市市市市市市市市	564.02	361.50	217.00	44.50	...	302.52
北隆竹中化南義雄東	13 039.00	5 867.00	5 205.00	662.00	...	7 172.00
市市市市市市市市	2 195.62	2 191.89	2 191.89	3.73
北隆竹中化南義雄東	3 860.34	2 745.47	2 745.47	1 114.87
市市市市市市市市	6 650.52	4 283.07	14.20	179.77	4 089.10	2 367.45
北隆竹中化南義雄東	13 543.87	10 498.03	1 421.27	5.62	9 071.14	3 045.84
市市市市市市市市	5 927.32	4 036.35	3 736.69	210.28	139.38	1 840.97
北隆竹中化南義雄東	13 315.39	8 960.45	8 580.25	...	360.20	4 354.94

備考 本表據臺灣農業年報

區分 年次及縣市別	總數	水利組合	公共埤圳	認定外埤圳
民國 26.....	510 857	250 997	136 315	123 545
27.....	527 308	276 531	136 465	114 312
28.....	524 075	312 010	135 640	76 425
29.....	530 103	369 628	135 730	24 745
30.....	543 088	386 725	135 754	20 609
31.....	545 083	388 818	135 890	20 375
32.....	547 048	529 470	...	17 578
33.....	548 675	531 115	...	17 560
34.....	523 807	513 876	...	9 931
35.....	508 315	498 384	...	9 931
臺新臺臺高臺花澎				
北竹中	47 311	47 311
縣縣縣縣縣縣縣縣	85 340	84 340
北竹中	105 444	104 742	...	702
縣縣縣縣縣縣縣縣	179 798	177 382	...	2 416
北竹中	68 035	63 815	...	4 220
縣縣縣縣縣縣縣縣	7 682	7 682
北竹中	14 705	12 112	...	2 593
縣縣縣縣縣縣縣縣
臺新臺臺高臺花澎				
北隆竹中化南義雄東
市市市市市市市市
北隆竹中化南義雄東
市市市市市市市市

備考 本表據臺灣農業年報

區分 年次及縣市別	總數	自耕農	半耕農	佃農	百分比		
					自耕農	半耕農	佃農
	人	人	人	人	%	%	%
民國 26.....	2 890 410	877 171	941 038	1 062 201	30	33	37
27.....	2 896 397	871 842	955 577	1 068 978	30	33	37
28.....	2 924 781	926 510	943 661	1 053 610	32	32	36
29.....	2 984 258	928 251	951 170	1 104 837	31	32	37
30.....	3 069 989	932 388	988 858	1 148 743	30	32	38
31.....	3 186 870	961 286	1 017 380	1 208 204	30	32	38
32.....	3 271 131	997 226	1 004 786	1 269 119	30	31	39
33.....	3 318 235	1 008 128	1 005 871	1 304 236	31	30	39
34.....	3 365 688	1 010 475	1 030 694	1 324 419	30	31	39
35.....	3 522 880	1 124 027	1 015 837	1 383 016	32	29	39
臺新 北竹 縣.....	348 868	102 157	95 045	151 666	29.29	27.25	43.46
臺新 北竹 縣.....	493 998	114 804	115 514	263 680	23.24	23.38	53.38
臺新 北竹 縣.....	846 755	239 721	249 996	357 038	28.31	29.52	42.17
臺新 北竹 縣.....	902 911	339 909	332 102	230 900	37.65	36.78	25.57
臺新 北竹 縣.....	432 599	128 072	137 688	166 839	29.61	31.83	38.56
臺新 北竹 縣.....	88 798	40 779	8 125	39 894	45.92	9.15	44.93
臺新 北竹 縣.....	69 904	40 746	11 827	17 331	58.29	16.92	24.79
臺新 北竹 縣.....	52 511	45 470	6 269	772	86.59	11.94	1.47
臺新 北竹 縣.....	24 789	4 158	3 001	17 630	16.77	12.11	71.12
臺新 北竹 縣.....	2 276	587	164	1 525	25.79	7.21	67.00
臺新 北竹 縣.....	44 825	8 965	6 699	29 161	20.00	14.94	65.05
臺新 北竹 縣.....	12 608	973	540	11 095	7.72	4.28	88.00
臺新 北竹 縣.....	20 157	2 381	4 970	12 806	11.81	24.66	63.53
臺新 北竹 縣.....	51 517	34 281	11 218	6 018	66.54	21.78	11.68
臺新 北竹 縣.....	35 781	6 478	11 303	18 000	18.10	31.59	50.31
臺新 北竹 縣.....	35 015	4 194	4 165	26 656	11.98	11.89	76.13
臺新 北竹 縣.....	59 568	10 352	17 211	32 005	17.38	28.89	53.73

參考資料

備考 本表據臺灣農業年報

區分 年次及縣市別	水牛	黃牛	印度牛	洋牛	雜種牛	合計
民國 26.....	282 101	63 486	576	506	11 773	358 442
27.....	259 703	53 714	469	432	10 786	325 104
28.....	266 136	46 632	684	556	10 771	324 780
29.....	249 646	40 204	541	1 135	8 586	300 112
30.....	257 655	41 886	413	915	8 320	309 189
31.....	261 139	40 406	353	1 287	8 827	312 012
32.....	272 650	40 661	292	1 369	9 699	324 671
33.....	277 058	40 545	379	1 020	11 958	330 960
34.....	243 482	36 479	214	2 549	8 190	290 914
35.....	200 679	37 659	318	671	10 378	279 705
臺新 北竹 縣.....	18 070	800	...	13	89	18 972
臺新 北竹 縣.....	28 843	9 454	34	99	89	38 519
臺新 北竹 縣.....	41 737	6 590	...	107	31	48 465
臺新 北竹 縣.....	63 236	9 134	106	94	913	73 483
臺新 北竹 縣.....	36 085	3 395	146	40	3 492	43 158
臺新 北竹 縣.....	11 229	831	21	51	489	12 621
臺新 北竹 縣.....	15 799	120	...	1	36	15 956
臺新 北竹 縣.....	...	2 855	3	7	...	2 990
臺新 北竹 縣.....	766	376	...	21	125	1 399
臺新 北竹 縣.....	272	19	...	2	236	327
臺新 北竹 縣.....	1 919	2 301	...	3	34	4 275
臺新 北竹 縣.....	414	42	2	20	39	517
臺新 北竹 縣.....	971	223	...	28	...	1 222
臺新 北竹 縣.....	2 492	826	3	21	250	3 592
臺新 北竹 縣.....	3 280	214	2	42	11	3 549
臺新 北竹 縣.....	957	431	1	114	204	1 707
臺新 北竹 縣.....	4 609	48	...	8	65	4 730

備考 本表據臺灣農業年報

(126) 臺灣主要農作物栽培面積及收穫量表

(各年底) (上段 面積 下段 收量)

參考資料

年次	區分	水稻	陸稻	甘蔗	甘藷	香蕉	鳳梨	茶葉
		公頃 公石	公頃 公石	公頃 公石	公頃 公石	公頃 公石	公頃 公石	公頃 公石
民國	26	620 984.61 16 122 809	36 385.39 528 566	120 805.77 8 563 124 648	138 994.25 1 769 984 930	21 232.42 218 589 117	8 600.98 107 794 454	44 501.27 12 932 397
	27	598 267.49 17 314 870	26 829.97 389 574	130 168.71 9 060 659 596	134 557.95 1 726 187 887	20 839.12 201 651 400	9 605.61 116 133 501	44 461.90 13 102 236
	28	602 172.38 16 056 990	23 787.69 359 299	162 324.64 12 830 965 464	126 398.13 1 278 967 162	19 508.90 181 968 035	10 391.48 145 817 906	44 797.36 14 029 634
	29	614 124.36 14 024 803	24 268.37 227 356	169 048.21 9 977 079 551	132 469.34 1 512 420 446	18 638.59 169 265 175	9 917.65 128 858 216	45 638.85 11 684 667
	30	623 141.23 14 825 572	23 659.72 313 332	157 194.27 8 392 385 111	142 242.11 1 693 373 726	21 612.50 190 870 571	10 172.76 130 122 695	44 762.87 11 500 448
	31	597 674.54 14 596 526	18 679.28 191 812	156 443.90 10 249 649 560	151 647.31 1 556 390 206	20 322.83 196 439 902	8 661.83 116 213 149	42 836.66 11 585 462
	32	594 037.30 14 105 414	15 946.25 110 271	156 497.12 10 092 282 955	160 975.48 1 406 378 364	16 189.21 141 091 885	7 330.96 93 647 113	59 570.70 7 919 510
	33	585 825.87 13 373 825	14 804.48 113 424	149 456.20 8 467 834 081	165 559.71 1 528 170 115	14 149.26 64 777 866	5 439.94 43 126 670	35 110.17 4 282 489
	34	498 531.42 7 423 095	11 234.99 52 523	107 676.12 4 159 279 174	134 714.97 1 165 262 890	5 686.81 32 153 166	3 429.01 17 521 995	33 182.36 1 430 326
	35	535 061.69 775 374 649	20 190.62 30 561 291	36 204.83 1 006 525 599	176 028.67 1 330 505 588	10 202.26 53 411 568	3 163.42 17 265 067	35 472.53 2 919 079

- 備考 1. 本表據臺灣農業年報
 2. 茶之收量乃粗製茶之數量
 3. 甘蔗收穫年期(前年11月起至翌年10月)而其蔗作面積乃自前年6月起至前年5月之間種植

(127) 臺灣各縣市蓬萊米栽培面積及收穫量表

(各年底) (面積 公頃 收量 公石)

年次及縣別期	期別	第一期作			第二期作			合計				
		面積 公頃	收量 公石	每公頃 收量 公石	面積 公頃	收量 公石	每公頃 收量 公石	面積 公頃	收量 公石	每公頃 收量 公石		
民國	26	169 224.03	5 024 504	29 691	134 228.25	3 603 592	26 847	303 452.28	8 628 096	28 433		
	27	162 361.18	5 567 113	34 287	139 007.50	3 950 846	28 422	301 368.68	9 517 959	31 582		
	28	151 383.48	4 368 757	29 859	156 114.87	4 284 065	27 442	307 498.35	8 652 822	28 139		
	29	157 210.84	4 618 016	29 375	166 768.06	3 149 122	18 883	323 978.90	7 767 138	23 974		
	30	170 506.18	4 656 237	27 303	182 729.50	3 950 176	21 618	353 235.68	8 606 413	24 365		
	31	169 753.28	4 597 765	27 085	209 915.84	5 106 319	24 326	379 669.12	9 704 084	25 559		
	32	159 238.77	4 537 999	28 498	213 083.91	4 969 306	23 321	372 322.68	9 507 305	25 535		
	33	183 748.16	5 012 582	27 280	217 111.60	4 495 837	20 707	400 859.96	9 508 419	23 720		
	34	141 073.78	2 557 349	18 128	126 121.67	1 439 022	11 410	267 195.45	3 936 371	14 957		
	35	85 438.93	1 529 962 293	1 791	110 760.02	1 584 445 158	1 431	196 198.95	3 114 414 51	1 611		
	臺新 高臺 澎 臺基 彰 嘉 屏	北竹 中 南	縣	15 217.45	25 582 003	1 681	21 867.86	28 573 554	1 307	37 085.31	54 155 557	1 494
			縣	26 984.48	34 622 072	1 283	39 340.35	53 249 144	1 354	66 324.83	87 871 216	1 319
			縣	12 421.98	27 601 473	2 222	15 859.33	33 323 498	2 101	28 281.31	60 924 971	2 162
		高臺 花 澎	縣	5 452.55	11 296 199	2 072	9 934.26	10 428 951	1 050	15 386.81	21 725 150	1 561
			縣	9 677.19	22 397 288	2 314	8 310.81	12 118 010	1 458	17 988.00	34 515 298	1 886
			縣	2 694.88	3 669 618	1 362	3 762.00	4 830 790	1 284	6 456.88	8 500 403	1 323
		臺基 新 臺	市	2 389.88	5 098 003	2 133	4 261.14	3 976 550	934	6 651.02	9 074 553	1 534
市			1 224.19	2 661 193	2 174	1 347.45	2 744 529	2 037	2 571.64	5 405 722	2 106	
市			6.71	9 312	1 388	6.99	2 597	372	13.70	11 909	880	
彰 嘉 屏		市	972.76	3 020 995	3 106	2 606.96	4 076 823	1 564	3 579.72	7 037 818	2 335	
		市	479.07	1 274 408	2 660	491.22	1 238 221	2 521	970.29	2 512 629	2 591	
		市	468.04	1 120 720	2 394	146.00	275 734	1 889	614.04	1 396 454	2 142	
彰 嘉 屏		市	56.40	135 253	2 398	117.61	150 775	1 282	174.01	286 028	1 840	
		市	116.59	178 307	1 529	383.86	241 645	630	500.45	419 952	1 080	
		市	2 948.73	7 009 738	2 377	454.76	551 914	1 214	3 403.49	7 561 652	1 796	
		市	4 328.03	7 319 711	1 691	1 869.42	2 662 423	1 424	6 197.45	9 982 134	1 558	

- 備考 1. 澎湖縣無蓬萊米
 2. 本表據臺灣農業年報

(128) 臺灣各縣市農會販賣及購買肥料種類表

(上段 數量 公斤)
(下段 金額 臺幣元)

參考資料

年 度	種 類 別	骨粉		魚粘	大豆油粘	其他之 油粘	煙骨	硫酸銨	石灰氮	智利硝石
		公斤	元							
民國	26	20 700	2 225	840 000	38 398 494	93 588	318 001	19 648 800	132 952	3 724
				105 973	3 636 044	8 766	4 847	2 186 522	11 826	424
	27	110 050	14 705	953 528	39 304 178	...	360 000	34 376 338	321 528	...
				130 765	3 797 300	...	6 225	4 052 846	30 256	...
	28	364 338	44 672	18 904 849	81 192 867	641 620	303 506	100 883 418	1 989 821	215 996
				6 450 601	12 854 069	94 583	6 734	11 790 527	193 481	26 742
	29	187 835	29 356	44 359 993	78 519 962	2 361 089	331 268	114 535 962	6 205 264	4 063 487
			13 940 965	13 860 570	366 264	9 322	13 184 551	657 859	490 061	
30	1 157 442	223 917	23 601 033	56 580 209	11 996 157	...	129 964 755	6 893 628	2 407 721	
			7 826 102	8 239 435	1 942 496	...	15 628 557	744 453	290 106	
31	1 069 408	188 943	5 967 207	51 057 943	5 853 504	201 064	126 509 713	7 251 049	...	
			1 959 426	7 621 493	937 193	7 624	14 832 499	726 109	...	
三十一年內 臺灣	北	158 565	24 979	879 104	7 565 524	229 146	201 064	18 493 078	1 069 979	...
				275 816	1 113 645	37 074	7 624	2 394 862	105 621	...
	竹	89 388	16 483	1 443 062	11 537 714	413 509	...	27 122 146	1 494 000	...
				478 835	1 770 331	66 598	...	3 311 260	150 097	...
	中	229 320	39 395	1 705 490	13 704 003	703 785	...	33 505 316	1 807 000	...
				545 757	2 022 300	128 777	...	3 263 844	176 688	...
	南	364 175	66 887	1 146 254	9 941 535	3 528 616	...	25 101 606	1 322 010	...
				387 698	1 434 915	575 526	...	3 011 812	129 263	...
	高雄	228 960	41 199	796 297	6 516 966	465 056	...	17 129 483	1 469 047	...
				271 320	1 107 010	89 625	...	2 229 771	155 736	...
	高雄	707 263	306 259	...	2 196 389	37 015	...
				...	104 116	35 607	...	266 361	3 620	...
	高雄	1 084 937	207 133	...	2 831 695	51 998	...
				...	159 176	3 688	...	341 212	5 084	...
澎湖	130 000	
			16 377	
年 度	種 類 別	過磷酸鈣		其他之磷 酸肥料	硫酸鉀	鹽化鉀	化成肥料	調合肥料	合計	
		公斤	元							
民國	26	13 840 676	867 657	...	1 332 600	...	351 360	17 065 110	92 046 005	
				...	202 117	...	53 365	1 751 423	8 831 209	
	27	16 378 857	1 235 992	...	2 416 913	57 200	481 990	9 257 256	104 012 838	
				...	415 687	10 259	75 574	1 005 740	10 775 349	
	28	56 545 997	4 031 461	1 742 588	6 622 208	85 000	5 077 251	486 975	275 056 434	
				116 692	1 124 231	14 999	876 989	58 135	37 683 916	
	29	73 741 119	5 149 731	4 035 262	2 972 550	1 078 790	6 481 235	...	337 873 816	
			206 773	646 936	251 063	1 398 045	...	51 191 490		
30	62 153 927	4 049 001	10 117	419 755	2 463 685	2 254 380	...	299 902 809		
			704	94 543	552 640	532 406	...	40 124 360		
31	22 541 220	1 758 387	...	18 000	146 313	8 000 030	...	228 615 451		
			...	4 024	29 561	1 776 101	...	29 841 362		
三十一年內 臺灣	北	3 439 322	264 734	...	7 000	54 800	1 076 900	...	33 171 482	
				...	1 579	10 924	240 077	...	4 476 935	
	竹	5 412 600	402 044	...	2 000	87 500	1 729 400	...	49 330 319	
				...	459	17 728	395 997	...	6 609 832	
	中	5 750 888	429 965	...	2 000	...	1 982 755	...	59 390 557	
				...	407	...	413 047	...	7 020 180	
	南	4 732 921	335 359	...	7 000	...	1 850 125	...	47 994 243	
				...	1 579	...	413 929	...	6 356 967	
	高雄	2 407 207	263 144	1 068 740	...	30 081 756	
				247 626	...	4 312 731	
	高雄	204 562	15 787	134 150	...	3 585 638	
				30 221	...	455 712	
	花蓮	578 420	45 960	4 013	157 960	...	4 916 156	
				909	35 204	...	591 233	
澎湖	15 300	1 395	145 300		
			17 772		

備考 1. 本表據臺灣總督府殖產局肥料檢查所之調查
2. 民國廿九年之鹽化鉀中係包含粗製炭酸鉀55,000公斤(高雄之分)

參考資料

年	區分	輸出額	輸入額	計	輸往日本	由日本輸入額	計	合計
		元	元	元	元	元	元	元
民國	10.....	13 724 271	10 100 532	23 824 803	7 407 498	9 235 290	16 642 788	40 467 591
紀元前	9.....	10 986 966	11 009 464	21 996 430	9 729 459	11 194 788	20 924 247	42 920 677
	8.....	12 287 366	12 590 010	24 877 376	10 431 307	10 156 311	20 587 618	45 464 994
	7.....	10 629 607	10 963 877	21 593 484	13 661 500	13 483 833	27 145 333	48 738 817
	6.....	9 779 084	12 737 460	22 516 544	18 259 528	15 634 341	33 893 869	56 410 413
	5.....	9 741 429	11 120 685	20 962 114	17 634 673	19 750 445	37 385 118	58 347 232
	4.....	9 297 898	17 074 766	26 372 664	24 423 387	20 926 859	45 350 246	71 722 910
	3.....	11 687 576	12 591 470	24 279 046	36 309 500	24 006 803	60 316 303	84 595 349
	2.....	11 986 096	19 852 562	31 838 658	47 976 159	29 070 727	77 046 885	108 885 544
	1.....	13 175 590	19 555 047	32 730 637	51 643 586	33 739 556	85 383 142	118 113 779
民國	元.....	14 960 228	19 307 126	34 267 354	47 831 451	43 325 290	91 156 741	125 424 095
	2.....	12 942 442	18 023 724	30 966 166	40 446 620	42 835 593	83 282 213	114 248 379
	3.....	12 982 314	13 013 937	25 996 251	45 738 116	39 898 569	85 636 685	111 632 936
	4.....	15 430 278	12 781 778	28 212 056	60 192 896	40 627 860	100 820 756	129 032 812
	5.....	31 652 474	15 430 037	47 082 511	80 695 474	49 591 563	130 287 037	177 369 548
	6.....	40 215 791	21 099 376	61 315 167	105 586 942	67 788 985	173 375 927	234 691 094
	7.....	33 394 008	33 554 513	69 948 521	105 994 562	70 654 817	176 659 379	243 607 900
	8.....	35 622 287	64 132 762	99 755 049	142 208 290	90 572 432	232 780 722	332 535 771
	9.....	35 172 945	60 366 731	95 539 676	131 091 635	112 070 264	293 161 999	388 701 675
	10.....	23 541 621	40 433 290	63 974 911	128 896 879	93 521 168	222 418 047	286 392 958
	11.....	30 563 489	36 921 874	67 485 363	127 301 486	82 173 435	209 474 921	276 960 284
	12.....	29 152 437	39 111 367	68 263 804	169 442 365	71 018 125	240 460 490	308 724 294
	13.....	42 575 953	46 424 036	88 999 989	211 098 223	86 573 972	297 672 195	386 672 184
	14.....	47 965 844	56 489 060	104 454 904	215 248 807	129 906 280	345 155 087	449 609 991
	15.....	49 315 487	62 007 666	111 323 153	202 109 583	121 404 784	323 514 367	434 837 520
	16.....	44 597 707	65 840 396	110 438 103	202 078 577	121 107 991	323 186 568	433 624 671
	17.....	33 895 688	58 335 729	92 231 417	214 521 597	132 318 204	346 839 801	489 071 218
	18.....	33 187 977	64 541 012	97 728 989	238 705 289	140 369 672	379 074 961	416 803 950
	19.....	22 807 963	45 131 193	67 939 156	218 633 341	123 127 117	341 760 458	406 700 339
	20.....	19 448 759	30 858 816	50 307 575	201 424 107	114 763 307	316 187 414	366 494 659
	21.....	18 045 250	31 040 823	49 086 073	222 682 738	133 456 947	356 139 985	405 225 758
	22.....	17 666 418	35 476 543	53 142 961	230 746 911	149 912 395	480 659 306	433 802 262
	23.....	26 518 409	38 030 977	64 649 386	279 410 271	176 990 724	456 400 995	520 950 361
	24.....	36 544 190	44 978 909	81 523 099	314 200 483	218 140 837	532 341 320	613 864 419
	25.....	29 053 980	48 854 419	77 908 399	358 894 998	243 831 529	602 726 527	680 634 926
	26.....	29 916 109	44 228 818	74 144 927	410 258 886	277 894 924	688 153 810	762 298 737
	27.....	36 349 923	38 709 142	75 059 065	420 103 914	327 950 050	748 053 964	823 113 029
	28.....	83 193 628	51 041 833	134 235 461	509 744 571	357 608 007	867 352 578	1 001 588 039
	29.....	106 766 866	56 060 037	162 826 903	459 288 582	425 752 846	885 040 428	1 047 867 331
	30.....	114 108 675	52 664 796	166 773 471	379 794 861	371 842 415	751 637 276	918 410 747
	31.....	103 510 715	46 899 875	150 410 590	419 628 216	337 619 377	757 247 593	907 658 183
	32.....	108 189 878	46 799 951	154 989 829	292 712 955	291 926 577	584 639 532	739 629 361
	33.....	95 513 426	43 437 087	138 950 513	215 690 666	121 284 783	336 975 449	475 925 962
	34.....	9 785 411	5 614 556	15 399 967	14 324 395	16 698 371	31 022 766	46 422 733
	35.....	118 229 000	26 055 412	144 284 412	(對內) 1 462 178 510	(對內) 662 925 510	(對內) 2 125 104 020	2 269 389 432

備考 1. 本表乃據臺灣貿易年報
2. 35年係臺幣與國幣1:51折算

種別	標準制			折合英美制	折合日本制
	法定名稱				
	中 丈	定 位	西 文		
重 量	公 絲	0.000001	Milligramme (mg)	0.0154 克冷 (gv)	0.26毛
	公 毫	0.00001	Centigramme (cg)	0.1543 克冷 (gv)	2.6毛
	公 厘	0.0001	Decigramme (dg)	1.5432 克冷 (gv)	2.6厘
	公 分	0.001	Gramme (g)	15.4324 克冷 (gv)	2.6分
	公 錢	0.01	Decagramme (dag)	5.6438 常衡打蘭 (dr av)	2.6匁
	公 兩	0.1	Hectagramme (hg)	3.5274 常衡打蘭 (oz av)	26.6匁
	公 斤	單 位	kilogramme (kg)	2.2046 常磅 (16. av)	1.6斤
	公 衡	10	Megriagramme (mag)	22.0462 常磅 (16. av)	2.6貫
	公 擔	100	Quintal (Q)	220.6222 常磅 (16. av)	26.6貫
	公 噸	1000	Tonne (t)	{ 0.9842 (英) 噸 (longtn) 1.1023 (美) 噸 (shorttn) }	266.6貫
容 量	公 撮	0.001	Millilitre (ml)	{ 16.8941 (英) 米膏 (min) 16.2311 (美) }	0.0554勺
	公 勺	0.01	Centilitre (cl)	{ 2.8157 (英) 打蘭 (fldr) 2.7052 (美) }	0.5544勺
	公 合	0.1	Decilitre (dl)	{ 3.5196 (英) 盎可 (flog) 3.3815 (美) }	0.5544合
	公 升	單 位	Litre (l)	{ 0.2200 (英) 加倫 (gal) 0.2642 (美) }	0.5544升
	公 斗	10	Decalitre (dal)	{ 2.1998 (英) 加倫 (gal) 2.6418 (美) }	0.5544斗
	公 石	100	Hectolitre (hl)	{ 2.7497 (英) 蒲式耳 (bu) 2.8378 (美) }	0.5544石
	公 乘	1000	Kilolitre (kl)	{ 27.4969 (英) 蒲式耳 (bu) 28.3782 (美) }	5.5435石
	公 厘	0.001	Millimetre (mm)	0.0394 吋 (in)	3.3000厘
長 度	公 分	0.01	Centimetre (cm)	0.3937 吋 (in)	3.3000分
	公 寸	0.1	Decimetre (dm)	3.9370 吋 (in)	3.3000寸
	公 尺	單 位	Metre (m)	3.2808 呎 (ft)	3.3000尺
	公 丈	10	Decametre (dam)	10.9361 碼 (yd)	3.3000丈
	公 引	100	Hectometre (hm)	1.9884 桿 (yd)	55.0000間
	公 里	1000	Kilometre (Km)	0.6214 哩 (mi)	0.2546里
	公 厘	0.01	Centiare (ca)	10.7639 平方呎 (sqft)	0.3025步
地 積	公 畝	單 位	Are (a)	{ 119.5992 平方碼 (sqft) 0.0247 口畝 (A) }	1.0083畝
	公 頃	100	Hectare (ha)	2.4711 口畝 (A)	1.0083町

參考資料

1. 重量

參考資料

公分	公斤	公釐	舊斤	市斤	日匁	日斤	日貫	磅	英噸	美噸
1	0.00100	0.000001	0.001675	0.00200	0.266666	0.01666	0.000266	0.002204	0.000000	0.000001
1000.00	1	0.001000	1.67556	2.0000	266.666	1.66666	0.266666	2.20462	0.000984	0.001102
...	1000.00	1	1675.56	2000.0	266666.0	1666.66	266.666	2204.62	0.984205	1.10230
596.816	0.596816	0.000597	1	1.19363	159.150	0.994698	0.159150	1.31575	0.000587	0.000658
500.00	500	0.00050	0.837779	1	133.333	0.333333	0.133333	1.10231	0.000492	0.000551
3.75000	0.003750	0.000003	0.006283	0.007500	1	0.006250	0.001000	0.008267	0.000003	0.000004
600.000	0.600000	0.000600	1.00533	1.2000	160.000	1	0.160000	1.32277	0.000590	0.000661
3750.00	3.750000	0.003750	6.28338	7.5000	1000.00	6.25000	1	8.26732	0.003690	0.004133
453.592	0.453592	0.000453	0.76002	0.907186	120.958	0.755988	0.120958	1	0.000446	0.000500
...	1016.04	1.01604	1702.45	2032.09	270946.0	1693.41	270.946	2940.00	1	1.12000
...	907.178	0.907178	1520.03	1814.37	241916.0	1511.97	241.916	2000.00	0.892857	1

2. 容量

公升	公石	目升	日斗	日石	英加倫	美加倫
1	0.01000	0.554352	0.055435	0.005543	0.220216	0.264188
100.000	1	55.4352	5.54352	0.554352	22.0216	26.4186
1.80390	0.018039	1	10.0000	0.010000	0.397250	0.476567
18.0390	0.180390	10.0000	1	0.100000	3.97250	4.76567
180.390	1.80390	100.000	10.0000	1	39.7250	4.76567
4.54596	0.045459	2.51730	2.51730	0.025173	1	1.20094
3.78543	0.037854	2.09833	2.09833	0.020983	0.832680	1

3. 長度

公分	公尺	公里	市尺	舊尺	日尺	日里	吋	呎	碼	哩	海哩
1	0.0100	0.00001	0.030000	0.03125	0.03300	0.000003	0.393707	0.032808	0.010936	0.000006	0.000005
10.0000	1	0.00100	3.000000	3.12500	3.30000	0.000255	39.3707	3.28089	1.09363	0.000621	0.000539
100000	1000.00	1	3000.00	3125.00	3300.00	0.0254629	39370.7	3280.89	1093.63	0.621382	0.569621
33.3333	0.333333	0.000333	1	1.04167	1.10000	0.000085	13.1236	1.09363	0.364543	0.000207	0.000180
32.0000	0.320000	0.000320	0.959999	1	1.65600	0.000081	12.5986	1.04988	0.349961	0.000199	0.000173
30.3030	0.303030	0.000303	0.909090	0.946969	1	0.000077	11.9305	0.994211	0.331403	0.000189	0.000163
392727.0	3927.27	3.92727	11781.8	12272.7	12960.0	1	154619.0	12884.9	4294.99	2.44033	2.11924
2.53995	0.025399	0.000025	0.076199	0.079373	0.083818	0.000006	1	0.083333	0.027777	0.000015	0.000013
30.4794	0.304794	0.000304	0.914386	0.952489	1.00582	0.000077	12.0000	1	0.333333	0.000189	0.000164
91.4383	0.914383	0.000914	2.74316	2.85746	3.01746	0.000232	36.0000	3.00000	1	0.000568	0.000494
160931.0	1609.31	1.60931	4830.92	5025.13	5310.83	0.409779	63360.0	5280.00	1760.00	1	0.368421
185315.0	1853.15	1.85315	5555.55	5780.35	611539	0.471867	72960.0	6080.00	2026.66	1.15151	1

4. 地積

公厘	公畝	公頃	市畝	舊畝	日坪	日畝	臺灣甲	英畝
1	0.010000	0.00010	0.00150	0.001628	0.302500	0.010083	0.000103	0.000247
100.000	1	0.01000	0.15000	0.162762	30.2500	1.00833	0.010310	0.024711
10000.00	100.000	1	15.0000	16.2762	3025.00	100.833	0.103100	2.47114
666.667	6.66667	0.066667	1	1.08506	201.666	6.72220	0.068733	0.164740
614.402	6.14402	0.0614402	0.92159	1	185.853	6.19511	0.063371	0.151823
3.30582	0.033058	0.000331	0.00496	0.035381	1	0.033333	0.000341	0.000816
99.1736	0.991736	0.009917	0.148770	0.161449	30.0000	1	0.010225	0.024507
9699.32	96.9932	0.969932	14.5497	15.7897	2934.00	97.8000	1	2.39678
4046.71	40.4671	0.404671	6.07017	6.58662	1224.12	40.8043	0.417226	1

中華民國卅七年六月
中華民國卅七年六月
日印刷
日發行

臺北市中山南路

編印者 臺灣省政府農林處

臺北市長沙街八三六

印刷人 陳太山

臺北市長沙街八三六

印刷處 精華印書館

