

98年1月份景氣概況 新聞稿

新聞聯絡人：徐志宏
電話：(02) 2316-5855

經建會經濟研究處
民國98年2月27日發布

經建會全球資訊網 <http://www.cepd.gov.tw>

經建會經濟研究處表示，98年1月份景氣領先指標6個月平滑化年變動率較上月減少5.0個百分點；不含趨勢之同時指標較上月下降7.4%；景氣對策信號分數維持9分，燈號續呈藍燈。

一、景氣指標

- 領先指標方面，98年1月綜合指數為84.4，較上月下跌4.9%；6個月平滑化年變動率-27.6%，較上月-22.6%降低5.0個百分點，係自96年11月起連續15個月下滑。本月指數下滑，主要受SEMI半導體接單出貨比、外銷訂單指數、工業及服務業加班工時等構成項目去除趨勢後，顯著走跌所致；惟實質貨幣總計數M1B則略有好轉。
- 同時指標方面，98年1月綜合指數為76.4，較上月下降7.3%；不含趨勢之同時指標為72.1，較上月77.9下降7.4%，係自97年3月起連續11個月下滑。本月指數持續下滑，主要係受電力(企業)總用電量、實質海關出口值、工業生產指數等構成項目去除趨勢後，仍較上月明顯走跌所致。

二、景氣對策信號

98年1月景氣對策信號分數維持上月9分，燈號續呈藍燈。個別構成項目說明如下（構成項目中除股價指數外均經季節調整，變動率係與上年同期相比）：

- 貨幣總計數M1B變動率：由上月-2.1%轉為微增0.01%，燈號仍為藍燈。
- 直接及間接金融變動率：由上月2.7%減為2.3%，燈號續為藍燈。
- 股價指數變動率：由上月-45.9%緩和為-43.5%，燈號維持藍燈。
- 工業生產指數變動率：由上月上修值-31.4%降為-34.6%，燈號仍為藍燈。

- 非農業部門就業人數變動率：由上月-0.3%降為-0.7%，燈號續為藍燈。
- 海關出口值變動率：由上月-39.9%緩和為-33.1%，燈號仍為藍燈。
- 機械及電機設備進口值變動率：由上月上修值-36.0%緩和為-34.6%，燈號維持藍燈。
- 製造業銷售值變動率：由上月上修值-38.3%緩和為-34.7%，燈號續為藍燈。
- 批發、零售及餐飲業營業額指數變動率：由上月上修值-11.0%緩和為-10.6%，燈號仍為藍燈。

三、結語

- (一) 98年1月，金融面指標略有改善，但生產面、消費面、貿易面未明顯好轉，勞動市場亦顯疲弱，景氣領先、同時指標持續走跌，景氣對策信號分數維持9分，燈號續呈藍燈，當前景氣仍相當低迷。
- (二) 展望今年，工業國家及新興經濟體的景氣持續疲弱，我外貿動能備受壓抑，內需亦因市場信心不足而亟待提振。為促使景氣早日回穩，政府除戮力落實既有財經政策外，刻正從刺激消費、擴大公共建設、提振出口、促進就業及減稅等層面，推動全方位振興經濟因應對策，相關措施若能落實執行，當有助於景氣儘速邁向復甦。

下次發布日期為 98年3月27日(星期五) 下午4時

景氣領先指標^(註)

項 目	97年(2008)							98年(2009)
	季節調整後							
	7月	8月	9月	10月	11月	12月	1月	
綜合指數	101.7	99.7	97.0	95.5	92.5	88.8	84.4	
-較上月變動 (%)	-1.5	-1.9	-2.8	-1.5	-3.1	-4.1	-4.9	
6個月平滑化年變動率 (%)	-7.1	-9.9	-13.6	-14.8	-18.2	-22.6	-27.6	
-較上月增減 (百分點)	-2.2	-2.8	-3.7	-1.2	-3.4	-4.4	-5.0	
構成項目								
外銷訂單指數 (2006=100)	113.5	116.9	114.7	109.2	93.8	88.2	84.2	
實質貨幣總計數 M1B (NT\$十億元)	7,452	7,490	7,512	7,587	7,647	7,668	7,774	
股價指數 (1966=100)	7,128	7,071	6,204	5,043	4,510	4,496	4,475	
製造業存貨量指數 (2006=100)	111.0	119.1	120.8	119.9	120.0	114.5	120.5 _p	
工業及服務業加班工時 (小時)	8.9	8.9	8.3	7.8	6.2	4.7	4.7 _p	
核發建照面積* (千 m ²)	1,466	2,026	1,696	1,600	1,557	1,289	1,302	
SEMI 半導體接單出貨比	0.83	0.81	0.70	0.96	0.97	0.86	0.48	

註：1. 因 OECD 指標編製方法及季節調整之故，各月綜合指數及構成項目數字均會變動，惟變動方向大致相同，詳細時間數列請參考本新聞稿附表。

2. p 為本會推估值。

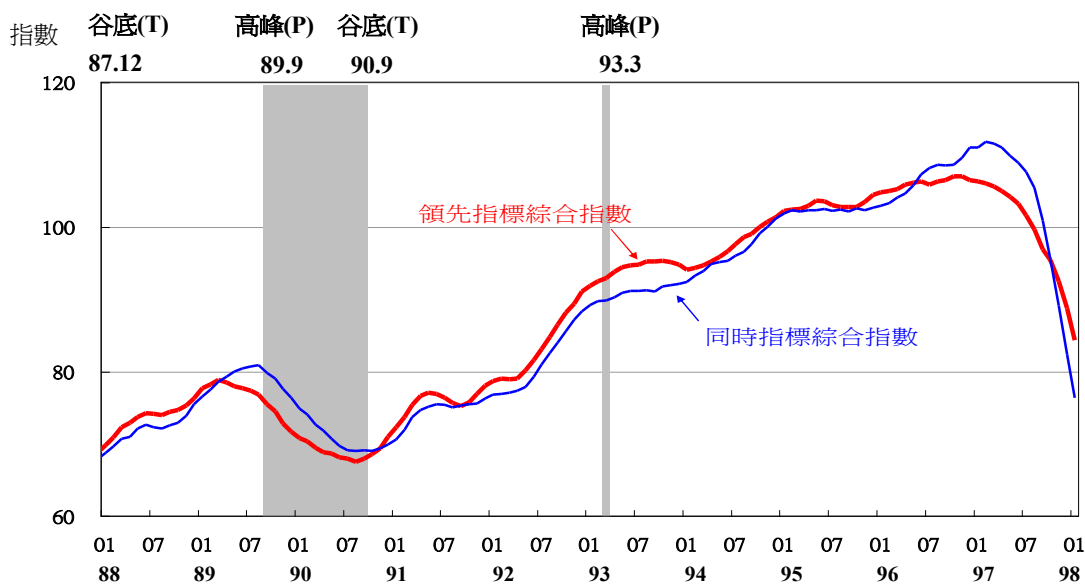
3. *僅包含住宅類住宅、商業類、辦公服務類、工業倉儲類 4 項建造執照統計資料。

景氣同時指標^(註)

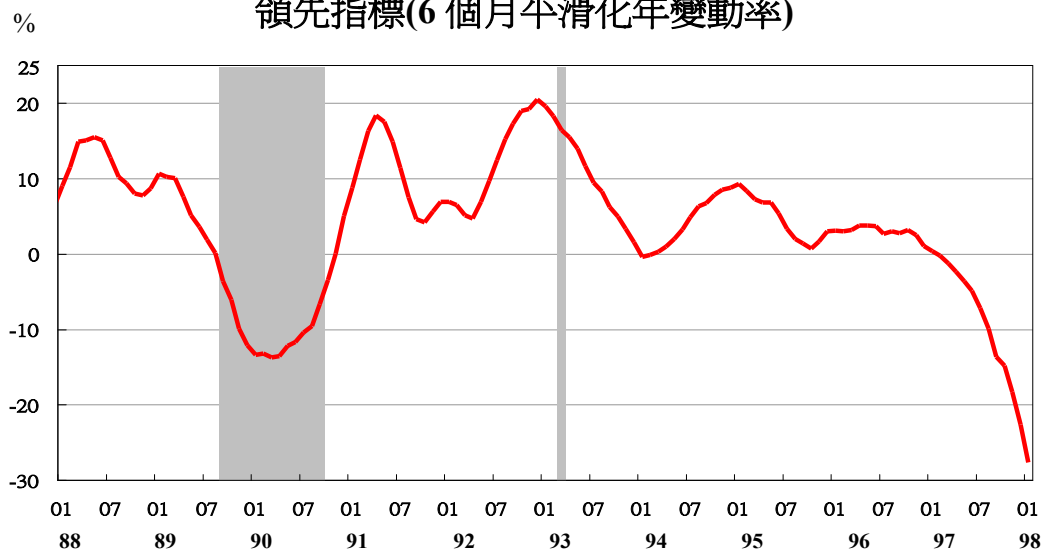
項 目	97年(2008)							98年(2009)
	季節調整後							
	7月	8月	9月	10月	11月	12月	1月	
綜合指數	107.7	105.4	101.0	95.6	89.2	82.4	76.4	
-較上月變動 (%)	-1.1	-2.1	-4.2	-5.4	-6.6	-7.6	-7.3	
不含趨勢指數	102.5	100.2	95.8	90.5	84.4	77.9	72.1	
-較上月變動 (%)	-1.2	-2.2	-4.3	-5.5	-6.8	-7.7	-7.4	
構成項目								
工業生產指數 (2006=100)	110.0	110.3	104.9	96.6	84.5	77.8	75.6	
電力(企業)總用電量(十億度)	11.17	10.52	11.73	10.24	8.94	9.37	7.87	
實質製造業銷售值 (NT\$十億元)	780.1	762.6	723.6	676.3	597.2	583.5	612.8 _p	
批發零售及餐飲業營業額指數 (2001=100)	120.4	120.0	119.3	119.0	114.1	112.0	112.7	
非農業部門就業人數(千人)	9,887	9,896	9,884	9,881	9,857	9,797	9,765	
實質海關出口值 (NT\$十億元)	669.5	734.3	656.8	636.3	532.7	462.3	494.5	
實質機械及電機設備進口值 (NT\$十億元)	212.3	213.9	210.5	192.3	174.6	147.6	158.7	

註：同上表。

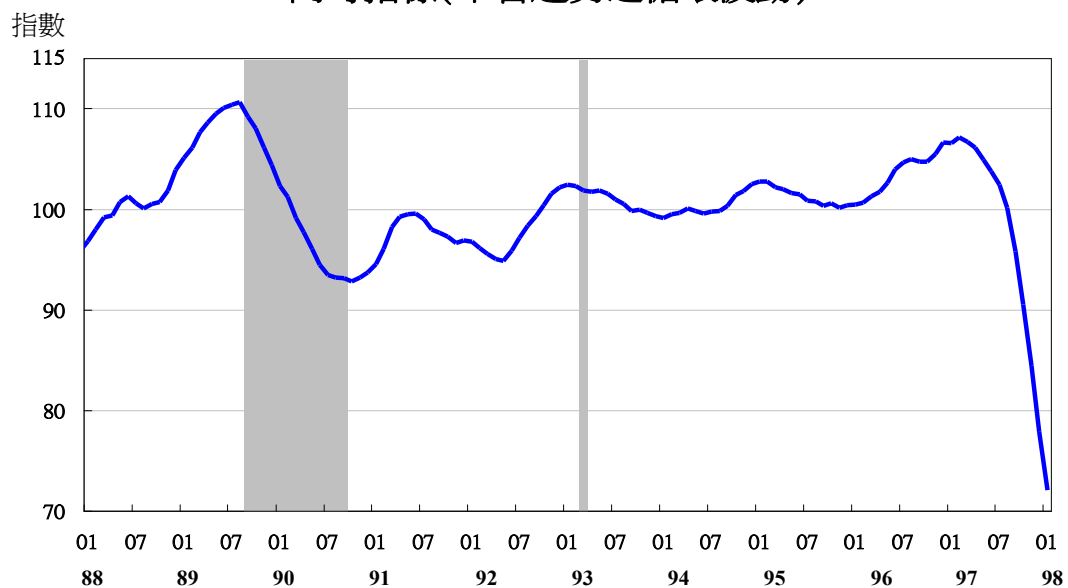
近年領先及同時指標走勢圖



領先指標(6個月平滑化年變動率)



同時指標(不含趨勢之循環波動)



註：陰影區表景氣循環收縮期，第11次景氣循環僅認定高峰。

一年來景氣對策信號

		2008年											2009年					
		1月	2月	3月	4月	5月	6月	7月	8月	9月	10月	11月	12月		1月			
		燈號	%	燈號	%	燈號	%	燈號	%	燈號	%	燈號	%	燈號	%			
綜合判斷	燈號	●	●	●	●	●	●	●	●	●	●	●	●	●				
	分數	29	27	26	27	22	20	16	18	12	12	11			9		9	
貨幣總計數M1B		●	●	●	●	●	●	●	●	●	●	●	●	●	-2.1		●	0.01
直接及間接金融		●	●	●	●	●	●	●	●	●	●	●	●	●	2.7		●	2.3
股價指數		●	●	●	●	●	●	●	●	●	●	●	●	●	-45.9		●	-43.5
工業生產指數		●	●	●	●	●	●	●	●	●	●	●	●	●	-31.4 _T		●	-34.6
非農業部門就業人數		●	●	●	●	●	●	●	●	●	●	●	●	●	-0.3		●	-0.7
海關出口值		●	●	●	●	●	●	●	●	●	●	●	●	●	-39.9		●	-33.1
機械及電機設備進口值		●	●	●	●	●	●	●	●	●	●	●	●	●	-36.0 _T		●	-34.6
製造業銷售值		●	●	●	●	●	●	●	●	●	●	●	●	●	-38.3 _T		●	-34.7 _P
批發、零售及餐飲業營業額指數		●	●	●	●	●	●	●	●	●	●	●	●	●	-11.0 _T		●	-10.6

綜合判斷說明：●紅燈(45-38)，●黃紅燈(37-32)，●綠燈(31-23)，●黃藍燈(22-17)，●藍燈(16-9)。
 註：各構成項目均為年變動率，除股價指數外均經季節調整。

歷年景氣對策信號走勢圖

