

文件檢視模式



本章重點

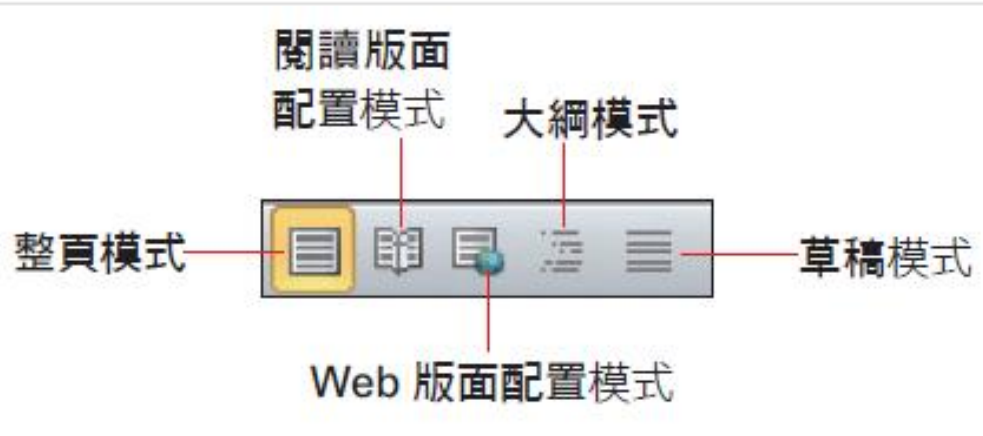
- 文件檢視模式簡介
- 適合編排版面的「整頁模式」
- 適合單純編輯文字的「草稿」模式
- 適合瀏覽文件的「閱讀版面配置」模式
- 適合編輯網頁的「Web 版面配置」模式

文件檢視模式簡介

- 說明 **Word** 提供的各種文件檢視模式、操作方式及適用時機
- 清楚各種檢視模式的特色
- 進而在編輯文件時能視情況選擇適合的檢視模式

文件檢視模式簡介

- 切換 Word 的文件檢視模式
- 利用視窗右下方的按鈕來切換



文件檢視模式簡介

檢視模式	簡介	適用情況
整頁模式	Word 預設的文件檢視模式, 可完整呈現文件列印出來的模樣	編輯文件內容、插入圖片, 進行與版面配置有關的各種編輯
草稿模式	只會顯示文字內容, 並簡化版面顯示的內容	純粹進行輸入、編輯與格式化文字等操作
大綱模式	以縮排方式顯示套用的大綱階層層級, 可突顯文件的大綱結構	編輯長篇文件時, 用來設定大綱與調整文章架構
Web 版面配置模式	顯示文件存成網頁後, 在瀏覽器中顯示的版面配置及背景	編輯網頁時, 用以檢視文件在瀏覽器中顯示的狀況
閱讀版面配置模式	會在螢幕上展開文件內容, 且只會顯示檢閱相關的工具	適合用於閱讀文件, 而不進行編輯的情況

文件檢視模式簡介

- 開啟範例檔案 **Ch13-01** 來進行操作
- **大綱模式**將在第 14 章為說明

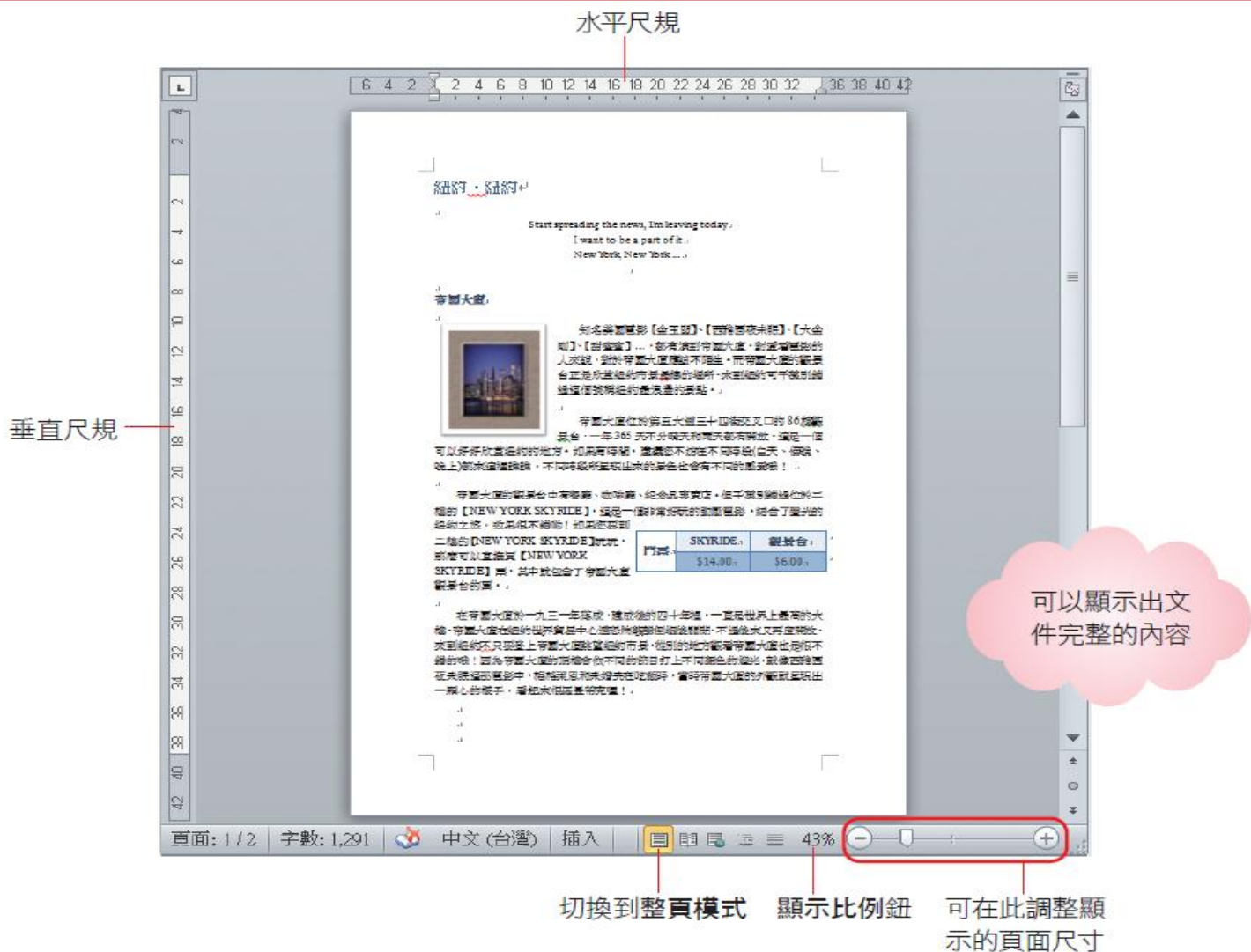
適合編排版面的「整頁模式」

- **整頁模式**是 Word 預設的文件檢視模式，也是編輯文件時最常使用的檢視模式
- 其特色是在工作區中一頁一頁地顯示文件完整的內容
- 包括文字格式、圖片及表格等，呈現出文件實際的模樣

在「整頁模式」下檢視文件

- 在**整頁模式**下可以利用右下方的**縮放滑桿**，來調整頁面的大小

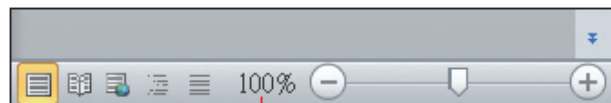
「整頁模式」下檢視文件



「整頁模式」下檢視文件

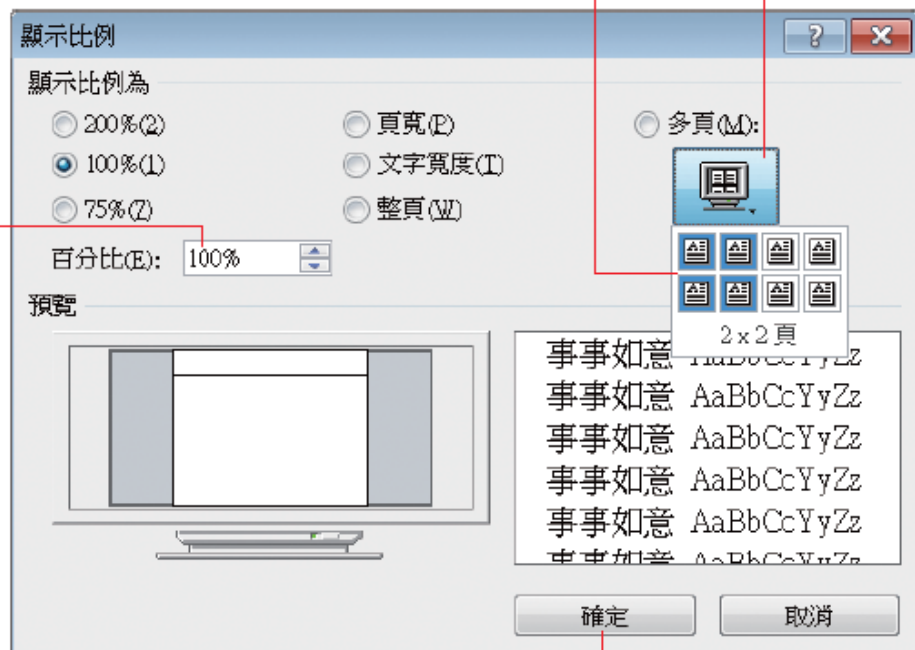
- **整頁模式**除了能完整呈現文件的紙張頁面外，還可以在工作區中一次顯示多個頁面
- 請按下狀態列上的**顯示比例**鈕，開啟**顯示比例**交談窗

「整頁模式」下檢視文件



1 按下此鈕

目前工作區的顯示比例



3 利用滑鼠拉曳出您希望工作區顯示的頁數


2 按下此鈕

4 按下此鈕

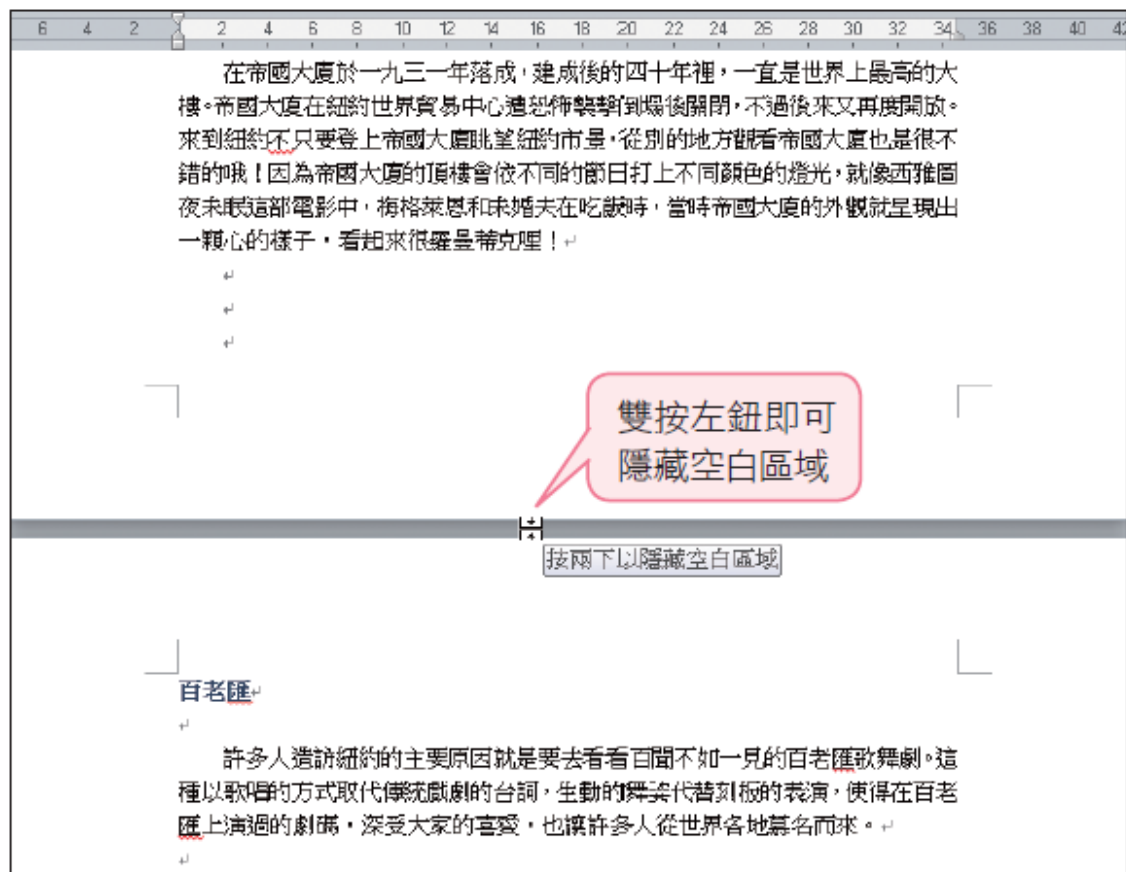
「整頁模式」下檢視文件

- 由於**整頁模式**能忠實呈現文件頁面中的內容，適用於進行與版面配置有關的操作時，例如移動表格、圖片的位置、設定文繞圖效果等
- 當啟動如**手繪表格**、**繪製圖案**等功能時，**Word** 也會自動切換至**整頁模式**
- 文件列印，選擇**整頁模式**可獲得最接近列印的結果，真正達到「所見即所得」的理想，所以非常適合進行文件排版的工作

隱藏文件的空白區域

- 在**整頁模式**下，可以將每頁上、下的空白區域，以及頁與頁之間的灰色區域隱藏起來，如此可節省版面空間
- 請將滑鼠指標移至頁面上方或下方，當指標形狀呈狀  時，雙按滑鼠左鈕，即可隱藏空白區域

隱藏文件的空白區域



隱藏文件的空白區域



在帝國大廈於一九三一年落成，建成後的四十年裡，一直是世界上最高的大樓。帝國大廈在紐約世界貿易中心遭恐怖襲擊倒塌後關閉，不過後來又再度開放。來到紐約不只要登上帝國大廈眺望紐約市景，從別的地方觀看帝國大廈也是很不錯的哦！因為帝國大廈的頂樓會依不同的節日打上不同顏色的燈光，就像西雅圖夜未眠這部電影中，梅格萊恩和未婚夫在吃飯時，當時帝國大廈的外觀就呈現出一顆心的樣子，看起來很羅曼蒂克哩！

再次雙按可取消隱藏

按兩下以顯示空白區域

百老匯

許多人造訪紐約的主要原因就是要去看看百聞不如一見的百老匯歌舞劇。這種以歌唱的方式取代傳統戲劇的台詞，生動的舞姿代替刻板的表演，使得在百老匯上演過的劇碼，深受大家的喜愛，也讓許多人從世界各地慕名而來。



有名的四大歌舞劇：歌劇魅影(The Phantom of the Opera)、西貢小姐(Miss Saigon)、悲慘世界(Les Miserable)和貓(Cat)都擁有相當好的票房(不過已經下檔不再表演了)。此外，許多新的音樂劇有很高的評價，例如：獅子王(Lion King)、美女與野獸(Beauty and Beast)...。來到紐約，建議您選一部音樂劇好好欣賞一番，去感受一下音樂劇帶來的震撼。

隱藏空白區域後，可顯示在工作區的頁面內容變多了

適合單純編輯文字的「草稿」模式

- **草稿**模式簡化了版面顯示的內容，此模式下文件的內容會連續顯示，頁與頁之間並沒有明顯的分界，且只會顯示文字和表格內容，圖片、圖案、文字方塊等皆無法顯示
- 切換到**草稿**模式下編輯
- 只是單純的要輸入、編輯文字
- 沒有要進行加入圖形、調整版面配置等操作

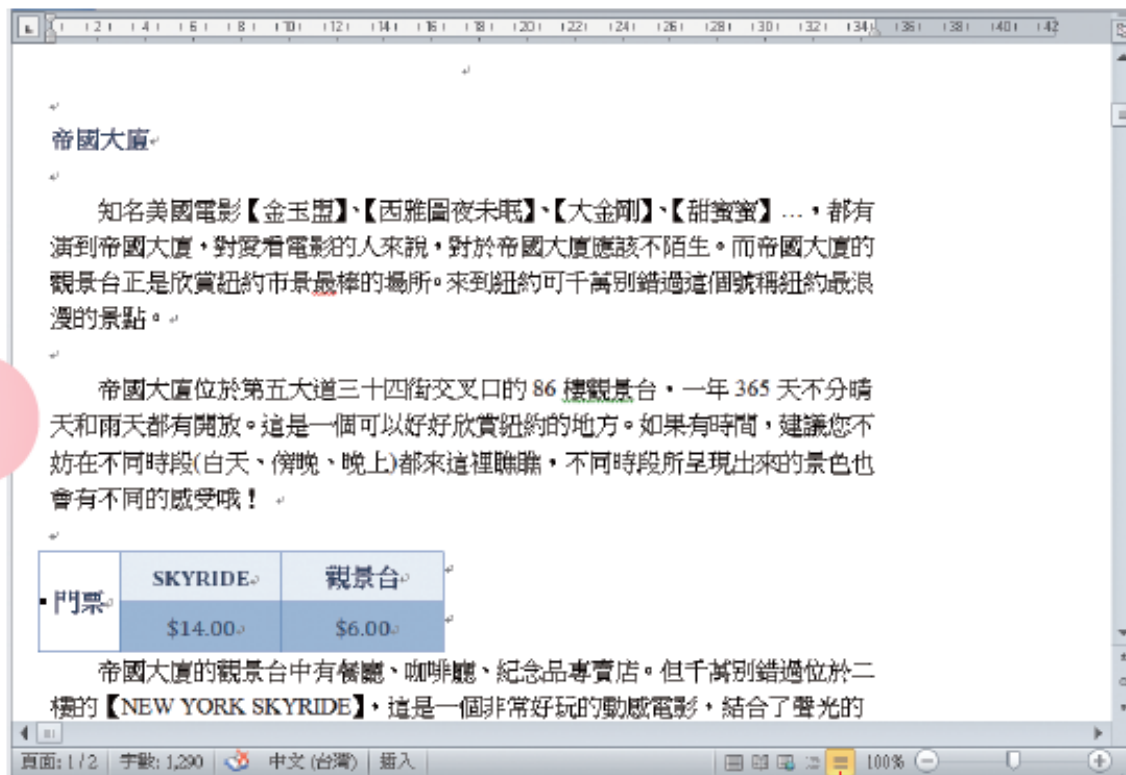
適合單純編輯文字的「草稿」模式



目前為整頁模式


適合單純編輯文字的「草稿」模式

圖片與表格文繞圖效果都無法正確顯示



切換為草稿模式

適合瀏覽文件的 「閱讀版面配置」模式

- ❑ **閱讀版面配置**模式是為了提供讀者一個最適合閱讀文件的環境
- ❑ 所以是配合螢幕大小來顯示文件內容
- ❑ 在這個模式中可調整文字顯示的大小，以符合個人閱讀的習慣
- ❑ 請利用 **Word** 右下方的  按鈕切換到**閱讀版面配置**模式
- ❑ 此時版面會自動隱藏功能區，只留下相關的檢閱工具

適合瀏覽文件的「閱讀版面配置」模式

可由此切換
檢視的頁面

按此鈕可離開閱讀
版面配置模式

The screenshot shows a document viewer window titled "畫面 1-2, 共 5 個畫面" and "檢視選項". The document content is as follows:

紐約・紐約

Start spreading the news, I'm leaving today
I want to be a part of it
New York, New York ...

帝國大廈

知名美國電影【金玉盟】、【西雅圖夜未眠】、【大金剛】、【甜寶璣】...，都有演到帝國大廈，對愛看電影的人來說，對於帝國大廈應該不陌生。而帝國大廈的觀景台正是欣賞紐約市景最棒的場所。來到紐約可千萬別錯過這個號稱紐約最浪漫的景點。

帝國大廈位於第五大道三十四街交叉口的 86 樓觀景台，

一年 365 天不分晴天和雨天都有開放。這是一個可以好好欣賞紐約的地方。如果有時間，建議您不妨在不同時段(白天、傍晚、晚上)都來這裡瞧瞧，不同時段所呈現出來的景色也會有不同的感受哦！

帝國大廈的觀景台中有餐廳、咖啡廳、紀念品專賣店。但千萬別錯過位於二樓的【NEW YORK SKYRIDE】，這是一個非常好玩的動感電影，結合了聲光的紐約之旅，效果很不錯喲！如果您要到二樓的【NEW YORK SKYRIDE】玩玩，那麼可以直接買【NEW YORK SKYRIDE】票，其中就包含了帝國大廈觀景台的票。

門票	SKYRIDE	觀景台
	\$14.00	\$6.00

在帝國大廈於一九三一年落成，建成後的四十年裡，一直是世界上最高的大樓。帝國大廈在紐約世界貿易中心遭恐怖襲擊倒塌後關閉，不過後來又再度開放。來到紐約不只要登上帝國大廈眺望紐約市景，從別的地方觀看帝國大廈也是很不錯的哦！因為帝國大廈的頂樓會依不同的節日打上不同顏色的燈

預設會一次顯示 2 頁
的文件內容，並且配
合螢幕放大字體

適合瀏覽文件的「閱讀版面配置」模式

- 在**閱讀版面配置**模式中
- 預設會關閉文件編輯功能，讓只能看而不能修改
- 若需要修改文件，請如下開啟**允許鍵入**功能

適合瀏覽文件的「閱讀版面配置」模式

1 在閱讀版面配置模式按下此鈕

在此可控制文字大小

設定顯示的頁數

2 執行『允許鍵入』命令即可修改文件

適合瀏覽文件的「閱讀版面配置」模式

帝國大廈



知名美國電影【金玉盟】、【西雅圖夜未眠】、【大金剛】、【甜蜜蜜】...，都有演到帝國大廈，對愛看電影的人來說，對於帝國大廈應該不陌生。而帝國大廈的觀景台正是欣賞紐約市景最棒的場所。來到紐約可千萬別錯過這個號稱紐約最浪漫的景點。

帝國大廈位於第五大道三十四街交叉口的 86 樓觀景台，一年 365 天不分晴天和雨天都有開放。這是一個可以好好欣賞紐約的地方。如果有時間，建議您不妨在不同時段(白天、傍晚、晚上)都來這裡瞧瞧，不同時段所呈現出來的景色也會有不同的感受哦！

可直接在文件中編輯內容

適合瀏覽文件的「閱讀版面配置」模式

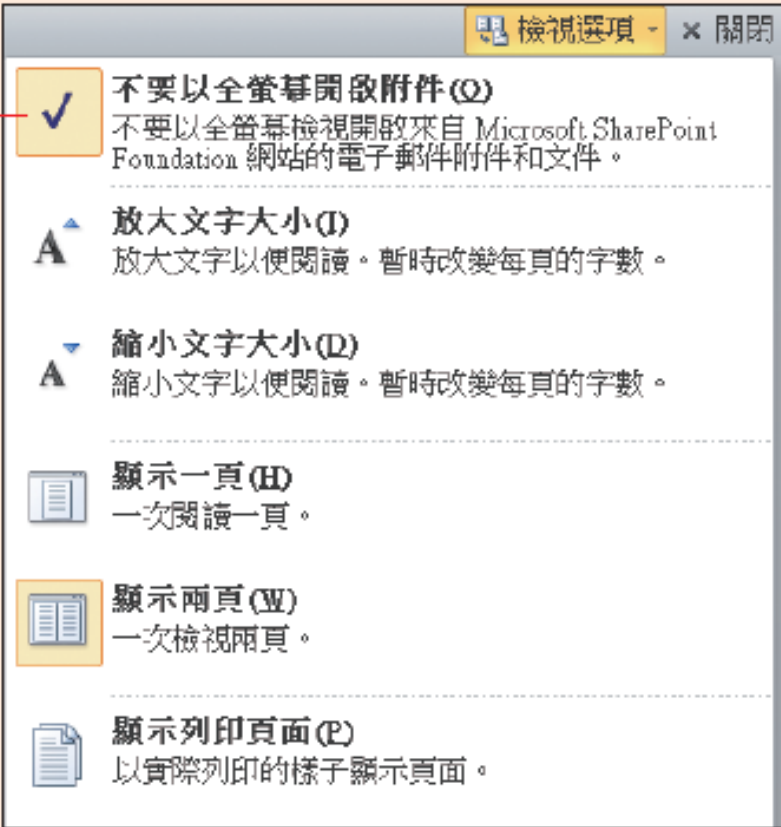
- 由於**閱讀版面配置**模式會縮放段落內的文字大小，並調整版面的位置
- 如果文件內容中，有較複雜的版面配置或是表格內容，那麼建議還是使用**整頁模式**來編輯文件會比較合適

取消以「閱讀版面配置」模式閱讀

- 如果使用 **Microsoft Outlook** 來收取電子郵件，一旦開啟郵件中的 **Word** 附件檔時，**Word** 預設會自動切換到**閱讀版面配置**模式讓瀏覽內容
- 如果不想以**閱讀版面配置**模式來檢視電子郵件的附件檔，那麼請如圖勾選**不要以全螢幕**開啟附件項目，下次將不會在此模式開啟

取消以「閱讀版面配置」模式閱讀

勾選此項表示不在此模式開啟郵件



不要以全螢幕開啟附件 (Q)
不要以全螢幕檢視開啟來自 Microsoft SharePoint Foundation 網站的電子郵件附件和文件。

放大文字大小 (I)
放大文字以便閱讀。暫時改變每頁的字數。

縮小文字大小 (D)
縮小文字以便閱讀。暫時改變每頁的字數。

顯示一頁 (H)
一次閱讀一頁。

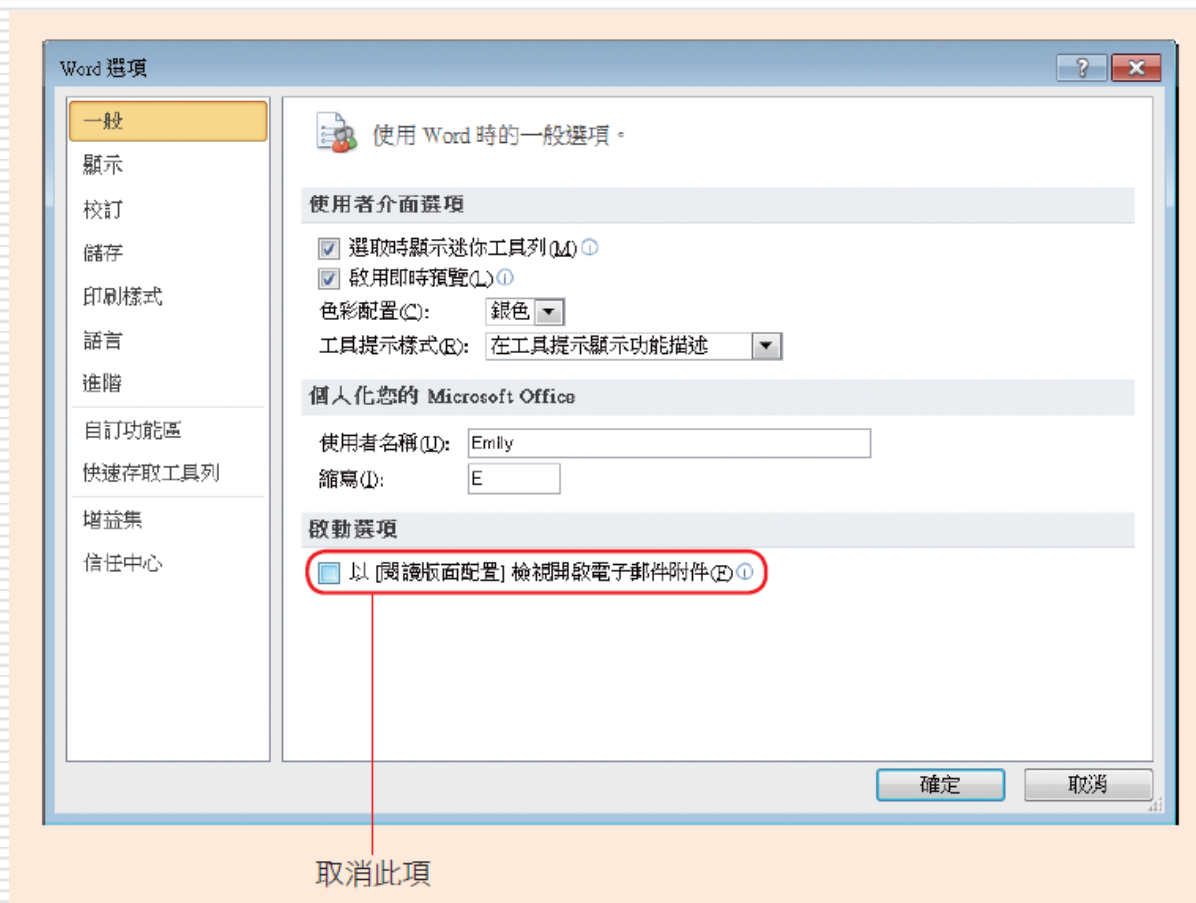
顯示兩頁 (W)
一次檢視兩頁。

顯示列印頁面 (P)
以實際列印的樣子顯示頁面。

取消以「閱讀版面配置」模式閱讀

- 切換到**檔案**頁次按下**選項**鈕
- 在 **Word 選項**交談窗的**一般**頁次中
- 取消以【**閱讀版面配置**】檢視開啟電子郵件附件項目


取消以「閱讀版面配置」模式閱讀



適合編輯網頁的「Web 版面配置」模式

- **Web 版面配置**模式可以讓在使用 Word 編輯網頁時，縮放視窗來觀察版面的變化，以找出最佳的版面配置


適合編輯網頁的「Web 版面配置」模式



紐約·紐約

Start spreading the news, I'm leaving today.
I want to be a part of it.
New York, New York ...

帝國大廈



知名美國電影【金玉盟】、【西雅圖夜未眠】、【大剛】、【甜蜜蜜】...，都有演到帝國大廈，對愛看電影的人來說，對於帝國大廈應該不陌生。而帝國大廈的觀景台正是欣賞紐約市最棒的場所。來到紐約可千萬別錯過這個號稱紐約最浪漫的景點。

帝國大廈位於第五大道三十四街交叉口的 86 樓觀景台，一年 365 天不分晴天和雨天都有開放。這是一個可以好好欣賞紐約的地方。如果有時間，建議您不妨在不同時段(白天、傍晚、晚上)都來這裡瞧瞧，不同時段所呈現出來的景色也會有不同的感受哦！

帝國大廈的觀景台中有餐廳、咖啡廳、紀念品專賣店。但千萬別錯過位於二樓的【NEW YORK SKYRIDE】，這是一個非常好玩的動感電影，結合了聲光的紐約之旅，效果很不錯喲！如果您要到二樓的【NEW YORK SKYRIDE】玩玩，那麼可以直接買【NEW YORK SKYRIDE】票，其中就包含了帝國大廈觀景台的票。

門票	SKYRIDE	觀景台
	\$14.00	\$6.00

字數: 1,290 中文(台灣) 插入 100%

看起來似乎和整頁
模式沒什麼兩樣

適合編輯網頁的「Web 版面配置」模式

將視窗調
窄一點



文件的內容會自動重排

適合編輯網頁的「Web 版面配置」模式

- 在 **Web 版面配置** 模式中看到的網頁外觀，和在 **IE** 等瀏覽器來看還是會有些差異
- 若想在 **IE** 或其它網頁瀏覽器正常顯示，最好是將文件儲存成網頁格式，再用瀏覽器預覽