

Web 查詢

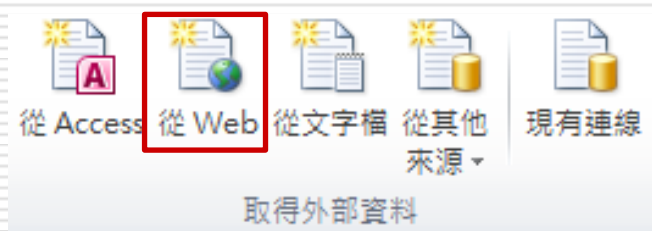
Web 查詢

- **Web查詢功能**可以將網頁資料匯入活頁簿中，這種方式最大的好處是，它會在匯入的資料與來源網頁之間建立連結，若來源網頁的內容有所變更，**Excel** 便可藉由這個連結更新匯入的資料。
-

Web 查詢

□ 新增 Web 查詢

1. 請執行資料 / 從Web外部取得資料



Web 查詢

The screenshot shows a web browser window titled "新增 Web 查詢" (New Web Query). The address bar contains "http://www.msn.com.tw/default.asp". The page content includes the MSN logo, navigation tabs for "MSN 首頁" and "我的 MSN", and a search bar. There are several promotional banners and news sections. A "今日 MSN" section lists news items such as "布蘭妮情歌道歉, 盼挽回舊情" and "不可思議王力宏攻佔第一名!". A "熱門焦點" section lists topics like "女人如何捉住情人的心" and "最新秋裝—搶便宜何處去?". The bottom of the browser window shows the "匯入(I)" and "取消" buttons, and the text "完成" in the status bar.

新增 Web 查詢

地址(Q): 到(O)

按一下(O) 在您要選取的表格旁邊, 然後按一下 匯入(I)

msn
msn.com.tw

MSN 首頁 我的 MSN 登入

10月23日

百頁 | 我的 MSN | Hotmail | 搜尋 | eShop | 社群與聊天室

搜尋網頁 搜尋

正式版 MSN Messenger 6
MSN Mobile

TOYOTA
2004 ALTIS
TOYOTA
寬頻優惠
真正高速 ADSL 曝光

台北市 送出

隨身的 Hotmail
Mobile Hotmail

今日 MSN

- 布蘭妮情歌道歉, 盼挽回舊情
- 「林口之光」上建中卻沒錢讀
- 不可思議王力宏攻佔第一名!
- 下載折價券, 請你免費喝茶

熱門焦點

- 女人如何捉住情人的心
- 最新秋裝—搶便宜何處去?
- 為民除「債」低利 2%
- 六七年級上班族十大配備

白銀族 最划算現金卡

MSN 頻道
新聞與影視
理財
旅遊
正統算命
星座塔羅
工作
英語學習
3C 情報

匯入(I) 取消

完成

Web 查詢

2. 在地址欄輸入欲查詢網頁的 URL，然後按下到鈕連結到該網頁去：



新增 Web 查詢

地址(D): 到(G)

按一下(C) 在您要選取的表格旁邊，然後按一下「匯入」。



誠泰商業銀行外匯匯率牌告表

幣別	即期匯率		現鈔匯率	
	買入	賣出	買入	賣出
USD 美金	33.84	33.94	33.69	34.09
JPY 日幣	0.3067	0.3103	0.3047	0.3123
HKD 港幣	4.35	4.41	4.31	4.45
EUR 歐元	39.13	39.43	38.93	39.63
GBP 英鎊	56.53	56.93		

匯入(I) 取消

完成

Web 查詢

3. 在  符號上按鈕，該符號會變成 ，表示要匯入該表格，可以選取多個表格一起匯入

例如勾選這兩個表格



新增 Web 查詢

地址(D): http://www.makotobank.com.tw/info/info_06.asp 到(G)

按一下(C)  在您要選取的表格旁邊，然後按一下「匯入」。

關於 誠泰 個人金融 信用卡 網路銀行 理財規劃 金融資訊 誠泰證券

外匯匯率牌告表

幣別	即期匯率		現鈔匯率	
	買入	賣出	買入	賣出
USD 美金	33.84	33.94	33.69	34.09
JPY 日幣	0.3067	0.3103	0.3047	0.3123
HKD 港幣	4.35	4.41	4.31	4.45
EUR 歐元	39.13	39.43	38.90	39.63
GBP 英鎊	56.53	56.93		

匯入(I) 取消

完成

Web 查詢

4. 按下匯入鈕，接著會詢問資料放置的儲存格位置



Web 查詢

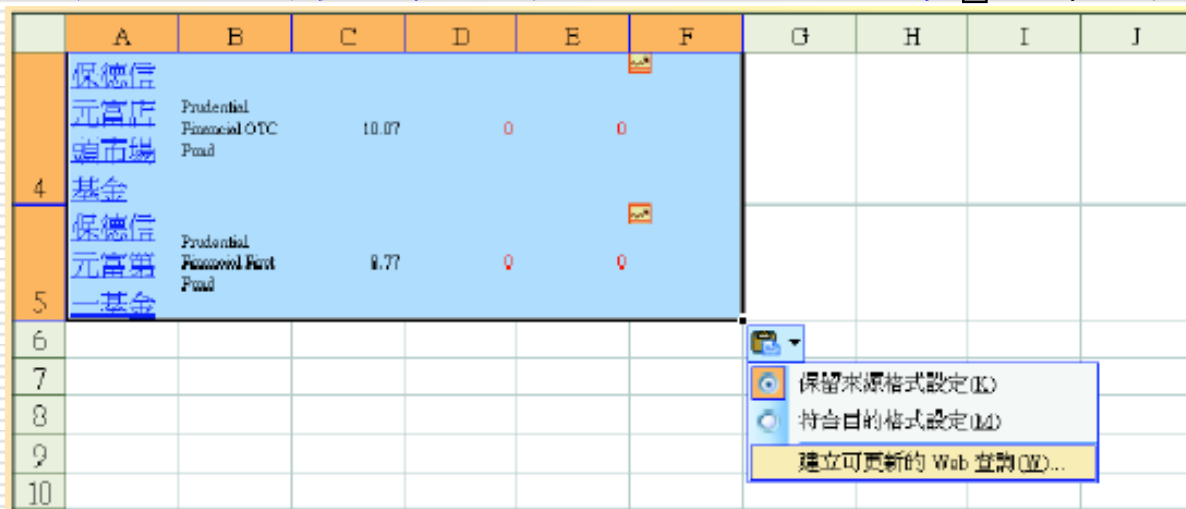
5. 設好匯入位置後，按下確定鈕，便會開始將資料匯進Excel 中

當選取匯入資料中的任一個儲存格，便會出現外部資料工具列

	A	B	C	D	E
1	誠泰商業銀行外匯匯率牌告表				
2					
3		即期匯率	現鈔匯率		
4	幣別	買入	賣出	買入	賣出
5	USD 美金	33.04	33.94	33.09	34.09
6	JPY 日幣	0.3067	0.3103	0.3047	0.3123
7	HKD 港幣	4.35	4.41	4.31	4.45
8	EUR 歐元	39.13	39.43	38.93	39.63
9	GBP 英磅	56.53	56.93		
10	SGD 新加坡幣	19.39	19.59		
11	CHF 瑞士法郎	25.28	25.48		
12	CAD 加拿大幣	25.59	25.79		
13	AUD 澳大利亞幣	23.25	23.49		
14	NZD 紐西蘭幣	20.02	20.28		
15	THB 泰幣	0.83	0.87		
16	更新日期：02/10/17 14:08				

其它啟動 Web 查詢的管道

- 先用複製 / 貼上的方式將網頁資料放到 Excel 中
- 只要立即開啟貼上選項按鈕選單，執行其中的『建立可更新的 Web 查詢』命令即可



The screenshot shows an Excel spreadsheet with a table of fund data. The table has columns A through J. The data is as follows:

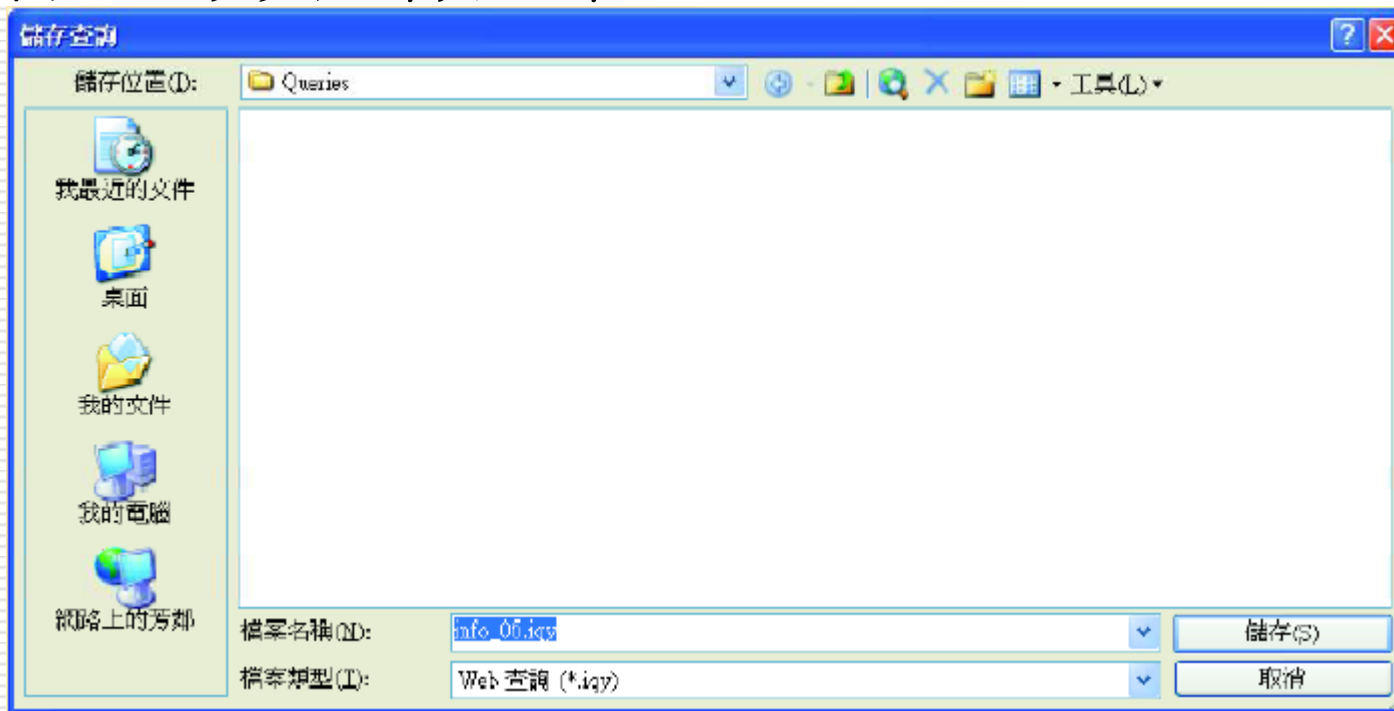
	A	B	C	D	E	F	G	H	I	J
4	保德信 元富店 總市場 基金	Prudential Financial OTC Fund	10.07	0	0					
5	保德信 元富第 一基金	Prudential Financial First Fund	9.77	0	0					
6										
7										
8										
9										
10										

A context menu is open over cell F6, showing the following options:

- 保留來源格式設定 (K)
- 符合目的格式設定 (M)
- 建立可更新的 Web 查詢 (W)...

儲存查詢

- 按下新增 Web 查詢交談窗中的儲存查詢鈕，將查詢設定存起來



變更 Web 查詢設定

- 例如想再加入其它的表格、或變更格式設定 ... 等
 - 可按下外部資料工具列的編輯查詢鈕，即會開啟編輯 Web 查詢視窗讓修改
-

變更 Web 查詢設定

按此鈕可修改資料的格式設定



編輯 Web 查詢

地址(D): https://www.makotobank.com.tw/info/info_06.asp

按一下(D) 在您要擷取表格旁邊，然後按一下 [匯入]。

外匯匯率牌告表

誠泰商業銀行外匯匯率牌告表

幣別	即期匯率		現鈔匯率	
	買入	賣出	買入	賣出
USD 美金	33.84	33.84	33.89	34.09
JPY 日幣	0.3067	0.3103	0.3047	0.3123
HKD 港幣	4.35	4.41	4.31	4.45
EUR 歐元	39.13	39.43	38.93	39.63
GBP 英鎊	56.53	56.93		
SGD 新加坡幣	19.39	19.39		
CHF 瑞士法郎	25.28	25.48		
CAD 加拿大幣	25.59	25.79		
AUD 澳大利亞幣	23.25	23.45		
NZD 紐西蘭幣	20.02	20.22		
THB 泰幣	0.83	0.87		

更新日期: 02/10/17 14:09

※本表僅供參考，實際匯率以各營業單位為準。

匯入(I) 取消

完成

更新外部資料

□ 整個外部資料工具列各按鈕的功能說明

按鈕	名稱	說明
	編輯查詢鈕	修改 Web 查詢的設定
	資料範圍屬性鈕	對匯入的資料範圍進行各項屬性設定
	查詢參數鈕	根據您輸入的參數來查詢
	更新資料鈕	若來源資料有變動時，按下此鈕可馬上更新目前顯示那張工作表中的外部資料
	取消重新整理鈕	按下  鈕更新資料時，若中途想反悔，可按下此鈕立即停止更新的動作
	全部更新鈕	按下此鈕可更新活頁簿中所有由外部取得的資料
	更新狀態鈕	更新資料時按下此鈕，會出現 外部資料更新 交談窗，顯示更新所需的時間，此時可以取消更新，或是關閉交談窗讓資料繼續更新