

Web 查詢

Web 查詢

□ **Web 查詢功能**可以將網頁資料匯入活頁簿中，這種方式最大的好處是，它會在匯入的資料與來源網頁之間建立連結，若來源網頁的內容有所變更，Excel 便可藉由這個連結更新匯入的資料。我們現在就來試用一下 Web 查詢：

1. 請在 Excel 中執行『**資料 / 匯入外部資料 / 新增 Web 查詢**』命令：
-

Web 查詢

The screenshot shows a web browser window titled "新增 Web 查詢" (New Web Search). The address bar contains "http://www.msn.com.tw/default.asp". The page content includes the MSN logo, navigation tabs for "MSN 首頁" and "我的 MSN", and a search bar. A sidebar on the right lists "正式版本 MSN Messenger 6" and "MSN Mobile". The main content area features a "今日 MSN" section with news items such as "布蘭妮情致道歉, 盼挽回舊情" and "新富翁富婆誕生! 全運會選手奪牌百萬獎金也到". A "熱門焦點" section lists topics like "女人如何捉住情人的心" and "最新秋裝—拍便宜何處去?". The bottom of the browser window shows a status bar with the text "完成" (Done).

Web 查詢

2. 在地址欄輸入欲查詢網頁的 URL，然後按下到鈕連結到該網頁去：

新增 Web 查詢

地址(D): http://www.makotobank.com.tw/info/info_06.asp 到(G)

按一下(C) 在您要選取的表格旁邊，然後按一下「匯入」。

誠泰商業銀行外匯匯率牌告表

幣別	即期匯率		現鈔匯率	
	買入	賣出	買入	賣出
USD 美金	33.84	33.94	33.69	34.09
JPY 日幣	0.3067	0.3103	0.3047	0.3123
HKD 港幣	4.35	4.41	4.31	4.45
EUR 歐元	39.13	39.43	38.93	39.63
GBP 英鎊	96.53	96.93		

匯入(I) 取消

九成

Web 查詢

3. 在 符號上按鈕，該符號會變成 ，表示要匯入該表格，你可以選取多個表格一起匯入：

例如勾選這兩個表格



The screenshot shows a web browser window titled "新增 Web 查詢" (New Web Query) with the address bar containing "http://www.makotobank.com.tw/info/info_06.asp". The page displays a navigation menu with buttons for "關於誠泰" (About Makoto), "個人金融" (Personal Finance), "信用卡" (Credit Card), "網路銀行" (Online Banking), "理財規劃" (Financial Planning), "金融資訊" (Financial Information), and "誠泰證券" (Makoto Securities). Below the menu is a large heading "外匯匯率牌告表" (Foreign Exchange Rate Table) with a pot icon. A table of exchange rates is shown, with checkboxes in the left margin. Two checkboxes are checked, and a red arrow points to them from the text "例如勾選這兩個表格". The table has columns for "幣別" (Currency), "即期匯率" (Spot Rate), and "現鈔匯率" (Cash Rate), each with sub-columns for "買入" (Buy) and "賣出" (Sell). The table data is as follows:

幣別	即期匯率		現鈔匯率	
	買入	賣出	買入	賣出
USD 美金	33.84	33.94	33.69	34.09
JPY 日幣	0.3067	0.3103	0.3047	0.3123
HKD 港幣	4.35	4.41	4.31	4.45
EUR 歐元	39.13	39.43	38.90	39.63
GBP 英鎊	56.53	56.93		

At the bottom of the browser window, there are buttons for "匯入(I)" (Import) and "取消" (Cancel), and the status bar shows "完成" (Done).

Web 查詢

4. 按下匯入鈕，接著會詢問你資料放置的地點：



Web 查詢

5. 設好地點後，按下確定鈕，便會開始將資料匯進Excel 中了：

當選取匯入資料中的任一個儲存格，便會出現外部資料工具列

	A	B	C	D	E
1	誠泰商業銀行外匯匯率牌告表				
2					
3		則期匯率		現鈔匯率	
4	幣別	買入	賣出	買入	賣出
5	USD 美金	33.84	33.94	33.09	34.09
6	JPY 日幣	0.3067	0.3103	0.3047	0.3123
7	HKD 港幣	4.35	4.41	4.31	4.45
8	EUR 歐元	39.13	39.43	38.93	39.63
9	GBP 英磅	56.53	56.93		
10	SGD 新加坡幣	19.39	19.59		
11	CHF 瑞士法郎	25.28	25.48		
12	CAD 加拿大幣	25.59	25.79		
13	AUD 澳大利亞幣	23.25	23.49		
14	NZD 紐西蘭幣	20.02	20.28		
15	THB 泰幣	0.83	0.87		
16	更新日期：02/10/17 14:08				

其它啓動 Web 查詢的管道

- 先用複製 / 貼上的方式將網頁資料放到 Excel 中
- 只要立即開啓貼上選項按鈕選單，執行其中的『建立可更新的 Web 查詢』命令即可



The screenshot shows an Excel spreadsheet with the following data:

	A	B	C	D	E	F	G	H	I	J
4	保德信 元富店 總市場 基金	Prudential Financial OTC Fund	10.07	0	0					
5	保德信 元富第 一基金	Prudential Financial First Fund	9.77	0	0					
6										
7										
8										
9										
10										

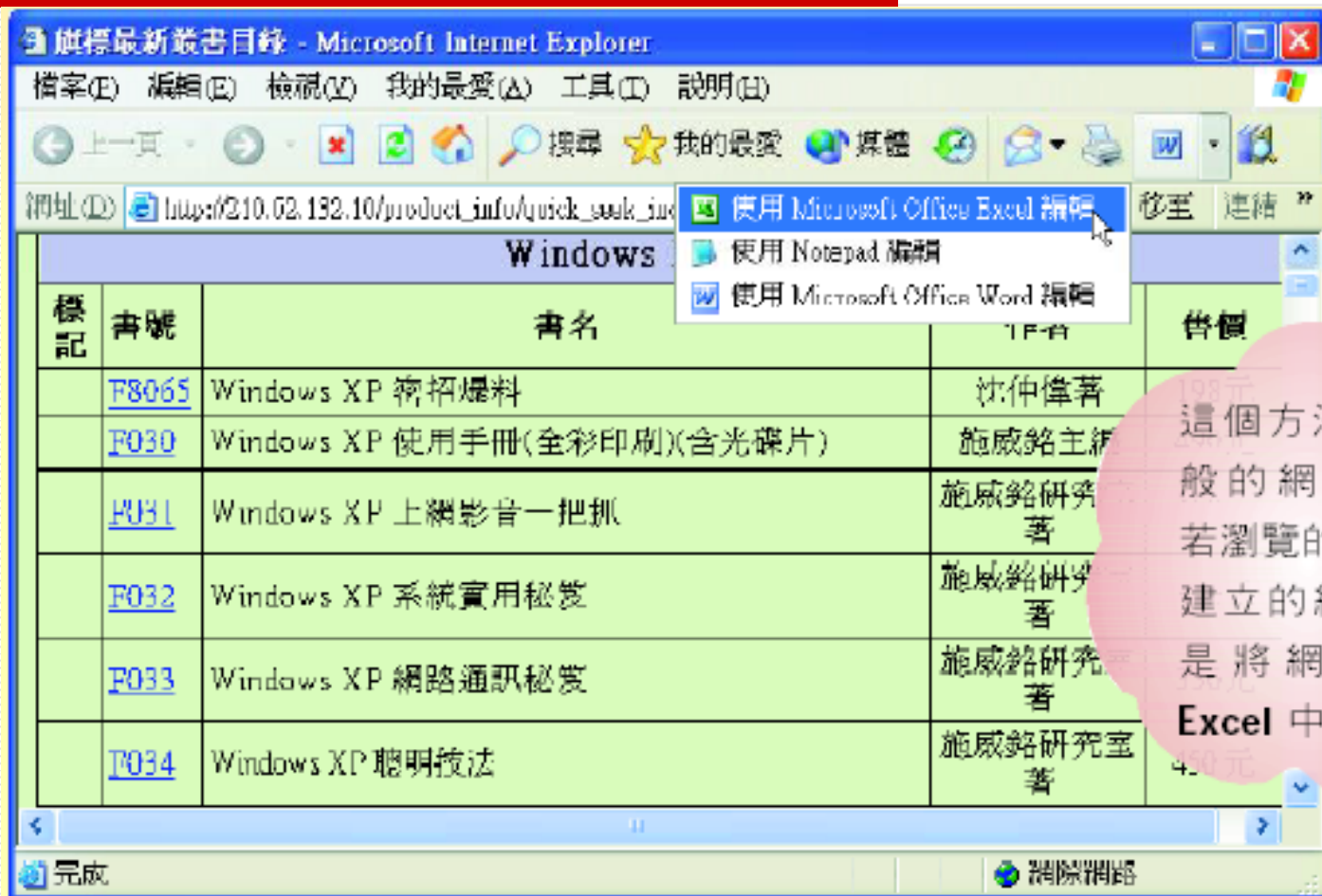
A context menu is open over the '建立可更新的 Web 查詢' option, showing the following options:

- 保留來源格式設定 (K)
- 符合目的格式設定 (M)
- 建立可更新的 Web 查詢 (W)...

其它啓動 Web 查詢的管道

- 又如你原本在 IE 上瀏覽，忽然想把網頁上的表格資料匯到 Excel 中，則按下標準按鈕工具列的編輯鈕執行『使用 Microsoft Office Excel 編輯』命令，也會立即啓動 Web 查詢：

其它启动 Web 查询的管道



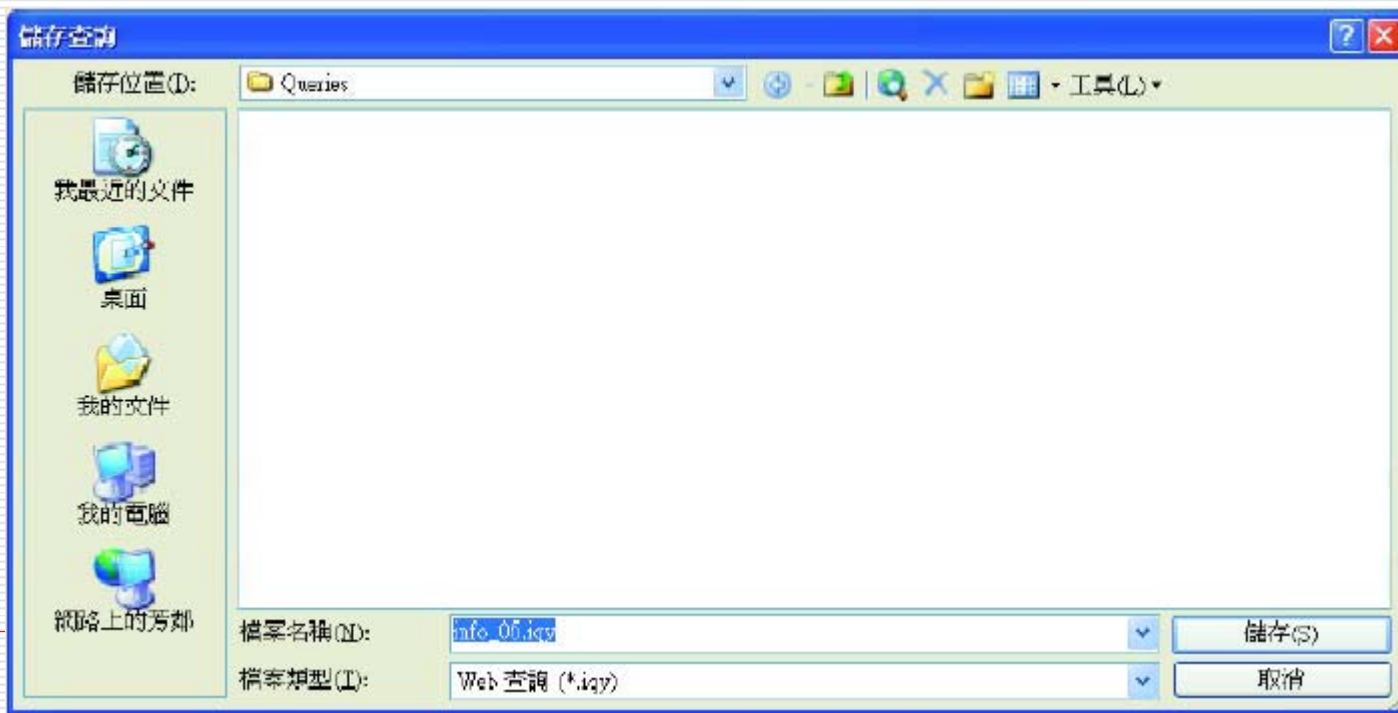
Microsoft Internet Explorer window showing a table of Windows XP books. The table has columns for '標記' (Mark), '書號' (Book ID), '書名' (Book Title), '作者' (Author), and '售價' (Price). A context menu is open over the table, offering options to edit the page using Microsoft Office Excel, Notepad, or Microsoft Office Word.

標記	書號	書名	作者	售價
	F8065	Windows XP 密招爆料	沈仲偉著	108元
	F030	Windows XP 使用手冊(全彩印刷)(含光碟片)	施威銘主編	480元
	F031	Windows XP 上網影音一把抓	施威銘研究室 著	480元
	F032	Windows XP 系統實用秘笈	施威銘研究室 著	480元
	F033	Windows XP 網路通訊秘笈	施威銘研究室 著	480元
	T034	Windows XP 聰明技法	施威銘研究室 著	480元

這個方法僅限一般的網頁適用，若瀏覽的是 Excel 建立的網頁，則是將網頁載入 Excel 中編輯

儲存查詢

- 若你覺得這次的查詢設定以後可能還會用到，不妨按下新增 Web 查詢交談窗中的儲存查詢鈕，將查詢設定存起來：



變更 Web 查詢設定

- 資料匯入後，若還想要更改 Web 查詢的設定，例如想再加入其它的表格、或變更格式設定 ... 等，可按下外部資料工具列的編輯查詢鈕，即會開啓編輯 Web 查詢視窗讓你修改：
-

變更 Web 查詢設定

按此鈕可修改資料的格式設定



外匯匯率牌告表

幣別	即期匯率		現鈔匯率	
	買入	賣出	買入	賣出
USD 美金	33.84	33.94	33.89	34.09
JPY 日幣	0.3067	0.3103	0.3047	0.3123
HKD 港幣	4.35	4.41	4.31	4.45
EUR 歐元	29.13	29.43	28.93	29.63
GBP 英鎊	56.53	56.93		
SGD 新加坡幣	19.39	19.39		
CHF 瑞士法郎	25.28	25.48		
CAD 加拿大幣	25.59	25.79		
AUD 澳大利亞幣	23.55	23.45		
INR 印度新幣	20.62	20.22		
THB 泰幣	0.83	0.87		

更新日期：92/10/17 14:09

*本表僅供參考，實際匯率以各營業單位為準。

匯入(D) 取消

更新外部資料

- 整個外部資料工具列各按鈕的功能，請看下表的說明：

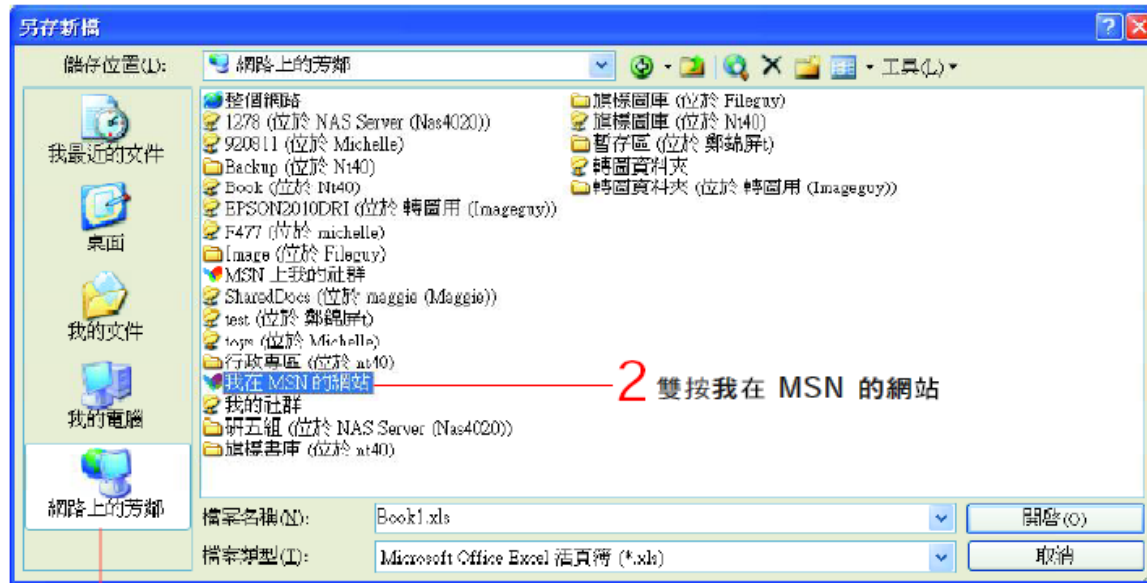
按鈕	名稱	說明
	編輯查詢鈕	修改 Web 查詢的設定
	資料範圍屬性鈕	對匯入的資料範圍進行各項屬性設定
	查詢參數鈕	根據您輸入的參數來查詢
	更新資料鈕	若來源資料有變動時，按下此鈕可馬上更新目前顯示那張工作表中的外部資料
	取消重新整理鈕	按下  鈕更新資料時，若中途想反悔，可按下此鈕立即停止更新的動作
	全部更新鈕	按下此鈕可更新活頁簿中所有由外部取得的資料
	更新狀態鈕	更新資料時按下此鈕，會出現 外部資料更新 交談窗，顯示更新所需的時間，此時可以取消更新，或是關閉交談窗讓資料繼續更新

儲存檔案在MSN 網路上

- 再介紹一個儲存檔案的好地方：[MSN 網路位置](#)
 - 只要是Hotmail 的用戶，或者是註冊成爲MSN 網站的會員，都可以使用這項服務，將編修好的活頁簿或網頁等文件儲存到網路上，不論身處在哪裡，都可以隨時存取檔案。
-

將文件儲存到 MSN 網站

- 請開啓要儲存在網路上的檔案，然後執行『檔案 / 另存新檔』命令：



1 請選擇此項

2 雙按我在 MSN 的網站

將文件儲存到 MSN 網站

若是您沒有 **Hotmail** 或 **MSN** 這二個網站的帳號及密碼，可按此連結進行註冊

登入 Microsoft .NET Passport

請與您的 Microsoft .NET Passport 登入。如果您有 Hotmail 帳戶，您可以使用 Hotmail 的電子郵件地址及密碼。

沒有 Microsoft .NET Passport? [從這取得。](#)

登入名稱 (S)

密碼 (P)

自動的幫我登入在這個電腦上 (A)。

[登入時是否需要協助?](#)

[忘記你的密碼?](#)

確定 取消

勾選此項，日後只要啟動 Excel 就會自動登入網站了

3 請在此輸入 **Hotmail** 的郵件帳號及密碼 (或是輸入登入 **MSN** 網站的帳號密碼)


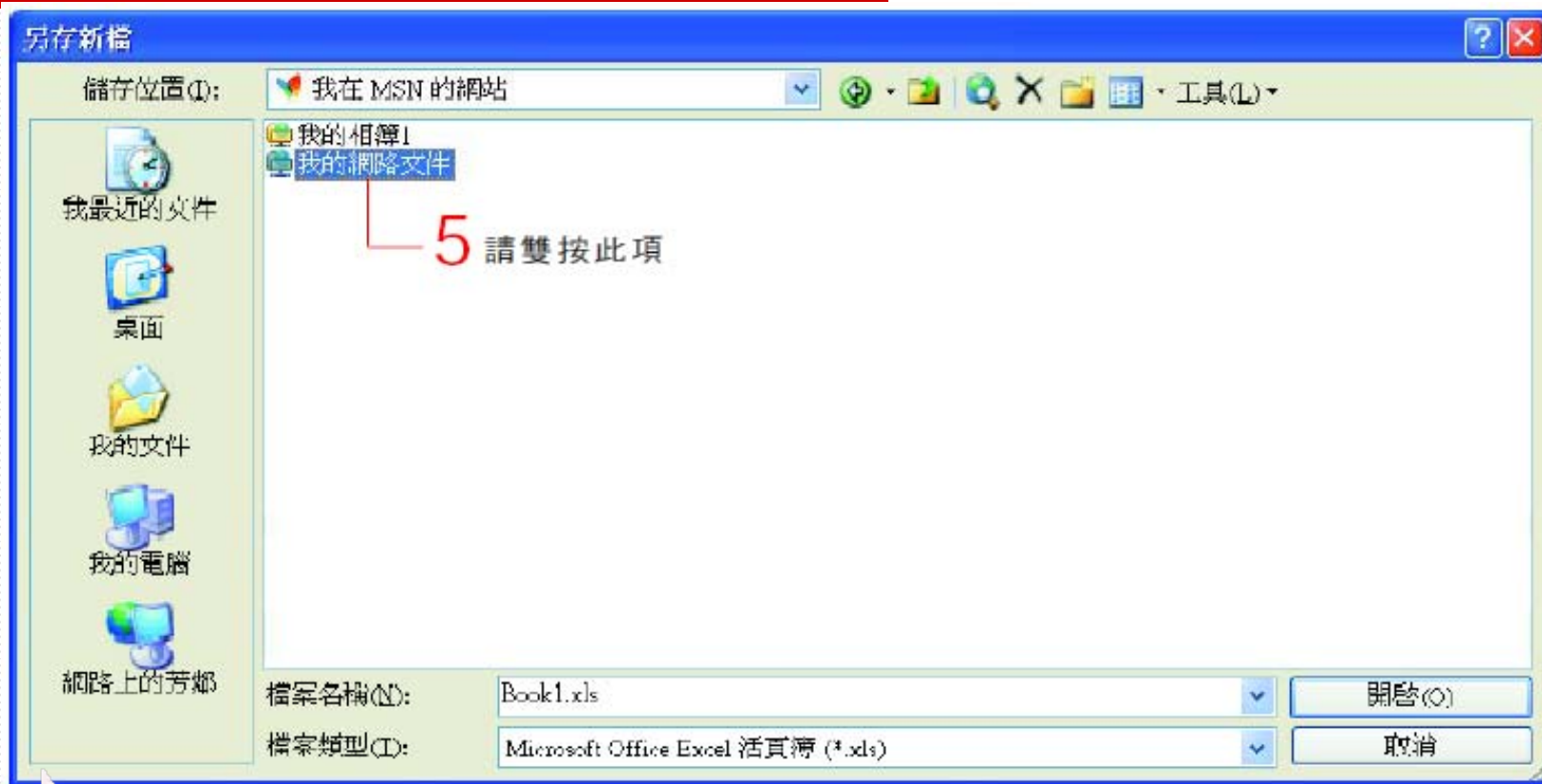
將文件儲存到 MSN 網站



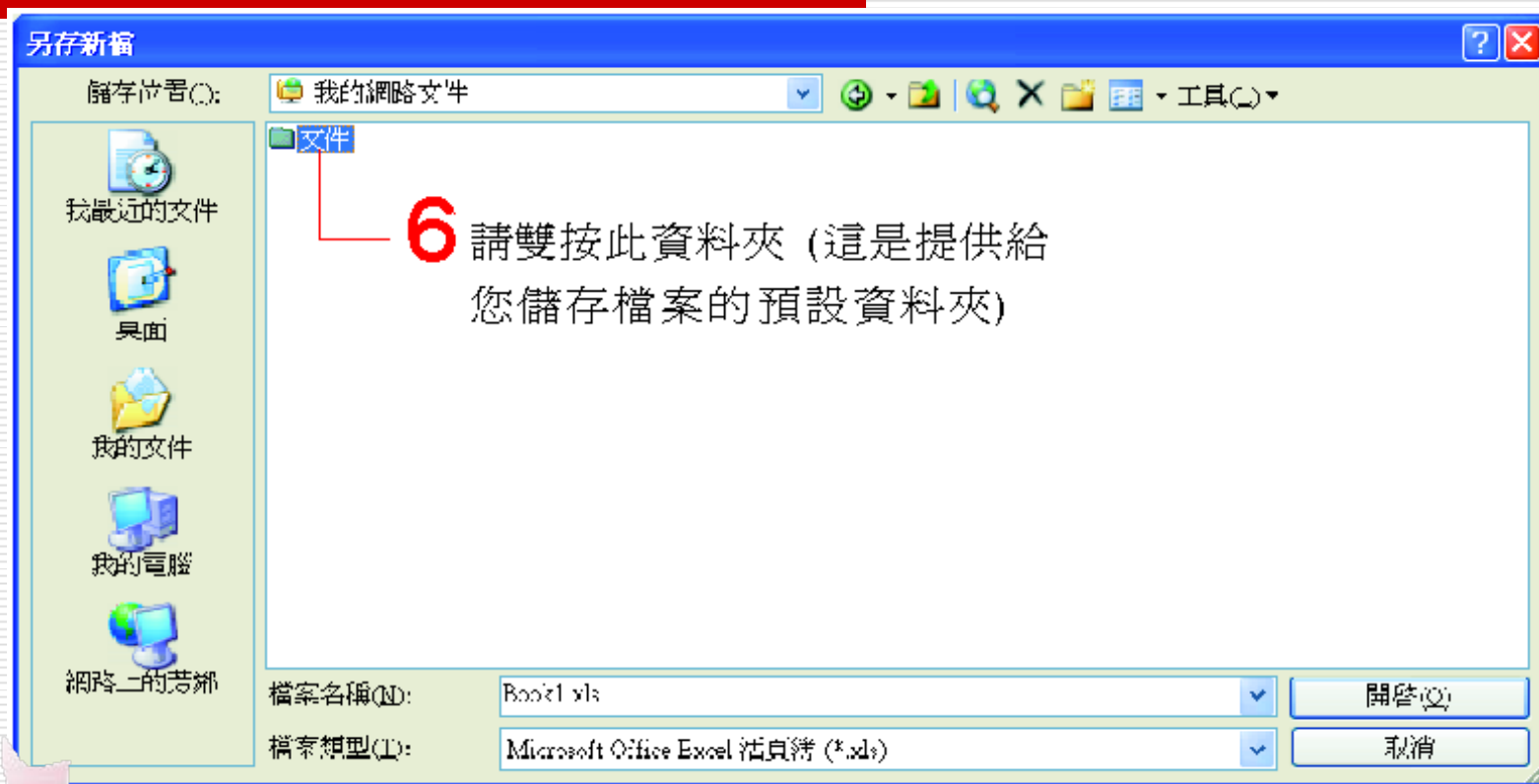
正在檢查帳號及
密碼並登入網站

4 按下登入 Microsoft
.Net Passport 交談
窗的確定鈕

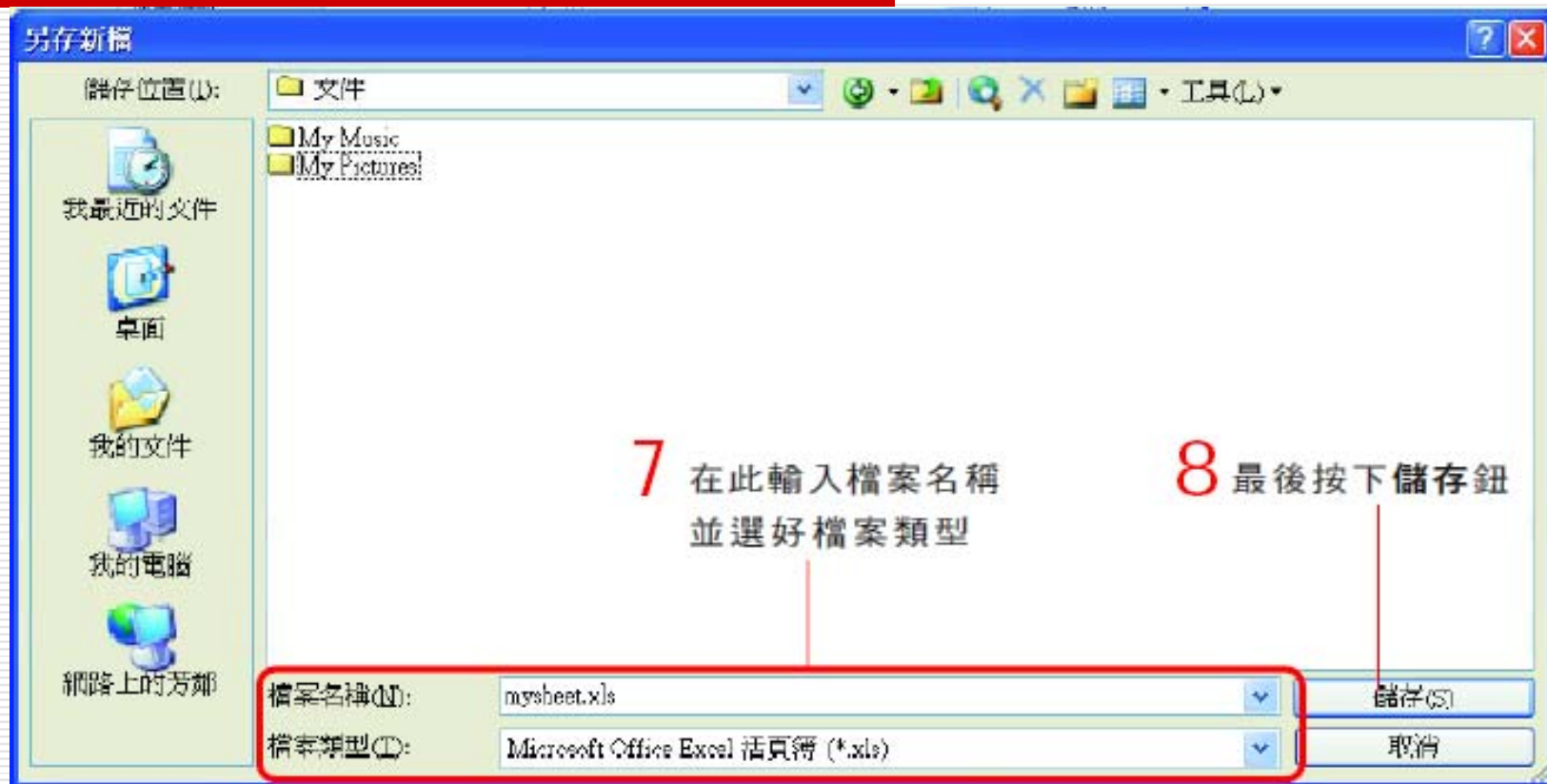
將文件儲存到 MSN 網站



將文件儲存到 MSN 網站

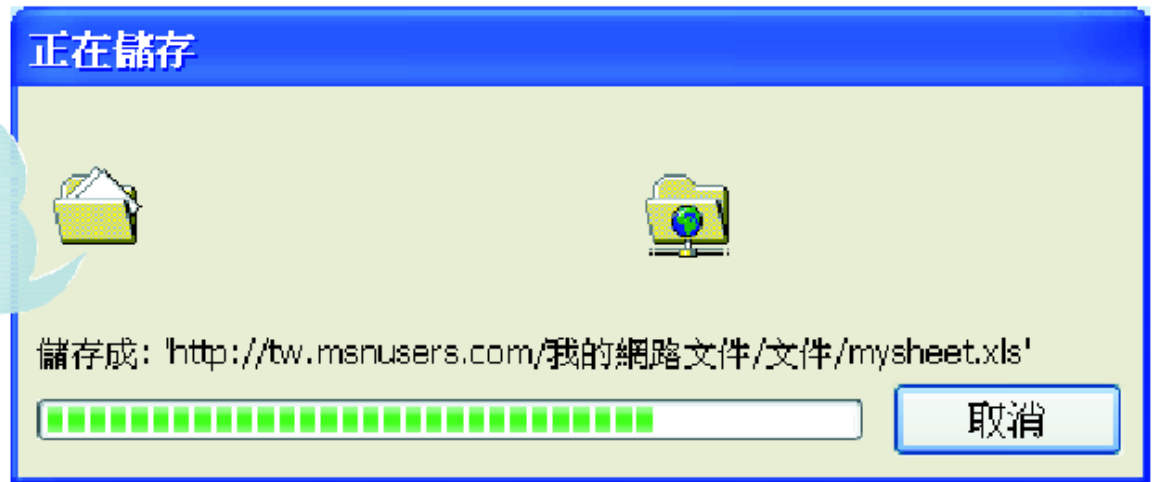


將文件儲存到 MSN 網站



將文件儲存到 MSN 網站

檔案正在儲存中，
儲存好後會自動關
閉另存新檔交談窗



- 同理，若是要開啓儲存在 MSN 網站上的文件，只要執行『**檔案 / 開啓舊檔**』命令，切換到剛才儲存文件的位置就行了。